

F1

Anfang September des Jahres kommt ein hoher Würdenträger nach Österreich. Haben Sie davon schon gehört oder etwas darüber gelesen?

Horizontale Prozentuierung			
	Total (Fallzahl)	ja, habe davon gehört	nein, weiß nichts davon
ORF Papstumfrage 2007			
Total	1.000	72,5	27,5
Konfession			
römisch-katholisch	744	72,9	27,1
evangelisch	50	78,9	21,1
ohne Glaubensbekenntnis	15	46,1	53,9
Kirchgang			
jeden Sonntag	147	81,5	18,5
einmal im Monat	222	73,0	27,0
an hohen Festen	277	70,2	29,8
so gut wie nie	350	69,9	30,1
Geschlecht			
männlich	483	74,0	26,0
weiblich	517	71,0	29,0
Alter			
bis 19	85	34,7	65,3
20-29	148	48,4	51,6
30-39	184	73,3	26,7
40-49	188	75,1	24,9
50-59	141	83,6	16,4
60-69	124	93,3	6,7
70 und mehr	129	87,9	12,1
Familienstand			
ledig	267	56,5	43,5
verheiratet/Lebensgemeinschaft	586	77,3	22,7
geschieden/getrennt	69	73,7	26,3
verwitwet	78	89,9	10,1
Schulbildung			
Pflichtschule	261	67,4	32,6
AHS	71	71,7	28,3
Universität	66	91,2	8,8
Bundesland			
Vorarlberg	43	53,5	46,5
Tirol	77	69,3	30,7
Salzburg	63	59,9	40,1
Oberösterreich	168	67,5	32,5
Kärnten	75	73,4	26,6
Steiermark	147	77,9	22,1
Burgenland	35	69,2	30,8
Niederösterreich	191	80,5	19,5
Wien	201	74,4	25,6
Berufstätig			
voll berufstätig	404	70,3	29,7
teilweise berufstätig	105	73,3	26,7
mithelf.Familienangehörige	4	100,0	-
arbeitslos	37	59,2	40,8
Karenz	23	57,8	42,2
Pension	239	89,1	10,9
Pension nach verstorb Gatten	27	100,0	-
Hausfrau ohne Ek	52	66,2	33,8
in Berufsausbildung/Präsenzdienst	11	37,2	62,8
Schüler	67	31,8	68,2
Student	26	77,4	22,6

F3

Am 7. September kommt Papst Benedikt XVI nach Österreich. Haben Sie davon schon gehört/ etwas darüber gelesen?

Horizontale Prozentuierung				
	Total (Fallzahl)	ja, habe davon gehört	nein, weiß nichts davon	keine Angabe
ORF Papstumfrage 2007				
Total	1.000	17,0	11,3	71,7
Konfession				
römisch-katholisch	744	18,1	9,8	72,2
evangelisch	50	11,3	9,8	78,9
ohne Glaubensbekenntnis	15	20,4	33,5	46,1
Kirchgang				
jeden Sonntag	147	14,9	4,3	80,8
einmal im Monat	222	21,0	7,1	71,8
an hohen Festen	277	16,7	13,4	69,9
so gut wie nie	350	15,5	15,4	69,1
Geschlecht				
männlich	483	15,5	11,0	73,5
weiblich	517	18,3	11,7	70,0
Alter				
bis 19	85	26,4	41,4	32,2
20-29	148	27,2	24,4	48,4
30-39	184	22,0	5,4	72,6
40-49	188	14,3	11,0	74,8
50-59	141	12,0	3,7	84,3
60-69	124	6,9	0,5	92,5
70 und mehr	129	10,8	4,0	85,1
Familienstand				
ledig	267	21,0	23,0	56,0
verheiratet/Lebensgemeinschaft	586	16,5	7,2	76,3
geschieden/getrennt	69	15,7	9,2	75,1
verwitwet	78	8,0	4,2	87,8
Schulbildung				
Pflichtschule	261	18,6	15,3	66,1
AHS	71	17,9	10,4	71,7
Universität	66	5,3	4,5	90,2
Bundesland				
Vorarlberg	43	15,4	31,2	53,5
Tirol	77	21,0	9,7	69,3
Salzburg	63	20,3	19,8	59,9
Oberösterreich	168	21,8	12,9	65,3
Kärnten	75	14,8	15,9	69,3
Steiermark	147	13,6	8,5	77,9
Burgenland	35	25,7	5,1	69,2
Niederösterreich	191	13,2	7,0	79,8
Wien	201	16,0	9,4	74,6
Berufstätig				
voll berufstätig	404	18,0	11,5	70,6
teilweise berufstätig	105	17,1	9,6	73,3
mithelf. Familienangehörige	4	-	-	100,0
arbeitslos	37	23,6	20,6	55,8
Karenz	23	19,1	25,9	55,0
Pension	239	10,0	2,2	87,8
Pension nach verstorb. Gatten	27	4,9	-	95,1
Hausfrau ohne Ek	52	26,5	7,3	66,2
in Berufsausbildung/Präsenzdienst	11	46,9	15,9	37,2
Schüler	67	27,9	43,5	28,7
Student	26	12,0	10,5	77,4

F4

Welche Bedeutung hat der Papstbesuch in Österreich für Sie persönlich? Ist das aus Ihrer Sicht ein Ereignis, das ...

Horizontale Prozentuierung							
	Total (Fallzahl)	sehr bedeutend	eher bedeutend	weder bedeutend noch unbedeutend	eher unbedeutend	überhaupt nicht bedeutend	keine Angabe
ORF Papstumfrage 2007							
Total	1.000	12,0	24,0	14,1	22,5	27,3	0,1
Konfession							
römisch-katholisch	744	15,2	28,7	14,9	22,0	19,0	0,1
evangelisch	50	4,9	13,5	7,8	27,5	46,2	-
ohne Glaubensbekenntnis	15	-	14,9	15,0	34,3	35,8	-
Kirchgang							
jeden Sonntag	147	30,5	34,0	11,2	14,7	9,6	-
einmal im Monat	222	19,3	34,5	16,3	16,1	13,5	0,3
an hohen Festen	277	7,2	25,8	15,7	32,0	19,2	0,1
so gut wie nie	350	3,1	11,9	12,6	22,2	50,1	0,1
Geschlecht							
männlich	483	12,9	23,6	14,0	21,9	27,7	-
weiblich	517	11,1	24,5	14,1	23,1	27,0	0,2
Alter							
bis 19	85	10,4	22,4	14,9	31,0	21,3	-
20-29	148	9,1	9,2	17,4	34,0	30,3	-
30-39	184	5,7	27,7	12,6	20,5	33,5	-
40-49	188	16,7	23,7	15,1	19,1	25,4	-
50-59	141	8,1	38,9	12,2	17,6	23,1	-
60-69	124	17,8	20,6	12,8	19,1	28,8	0,9
70 und mehr	129	17,0	24,4	13,5	20,0	25,1	-
Familienstand							
ledig	267	12,5	18,6	14,5	28,8	25,5	-
verheiratet/Lebensgemeinschaft	586	12,2	26,1	14,7	21,1	25,8	0,2
geschieden/getrennt	69	5,5	19,4	10,7	19,7	44,6	-
verwitwet	78	14,2	31,0	10,7	13,6	30,2	0,3
Schulbildung							
Pflichtschule	261	13,8	20,8	16,5	25,3	23,7	-
AHS	71	8,4	15,4	9,9	25,9	40,4	-
Universität	66	6,1	16,0	18,4	21,4	37,5	0,7
Bundesland							
Vorarlberg	43	13,3	16,8	9,0	24,8	36,1	-
Tirol	77	10,1	28,9	10,5	20,5	30,0	-
Salzburg	63	12,8	24,6	17,5	17,9	26,8	0,3
Oberösterreich	168	10,2	20,1	19,7	25,2	24,8	-
Kärnten	75	13,4	25,7	18,0	24,0	18,9	-
Steiermark	147	11,8	28,0	12,5	22,1	25,0	0,6
Burgenland	35	24,7	16,6	15,5	17,3	25,9	-
Niederösterreich	191	14,8	29,5	12,0	15,2	28,5	-
Wien	201	8,3	19,2	12,0	29,7	30,7	-
Berufstätig							
voll berufstätig	404	9,2	22,9	15,4	24,6	27,9	0,1
teilweise berufstätig	105	10,7	32,2	12,7	22,4	22,0	-
mithelf.Familienangehörige	4	4,9	4,5	24,9	10,2	55,6	-
arbeitslos	37	23,4	16,0	10,4	7,4	42,7	-
Karenz	23	6,0	2,4	19,2	14,0	58,4	-
Pension	239	16,4	25,0	14,7	16,6	27,0	0,3
Pension nach verstorb Gatten	27	13,4	29,3	4,6	32,7	20,1	-
Hausfrau ohne Ek	52	14,6	40,1	7,3	15,2	22,7	-
in Berufsausbildung/Präsenzdienst	11	-	40,7	18,9	7,3	33,1	-
Schüler	67	10,7	16,5	14,8	42,9	15,1	-
Student	26	7,6	6,0	13,9	38,7	33,8	-

F5a
direkt vor Ort

Horizontale Prozentuierung				
	Total (Fallzahl)	ja	nein	keine Angabe
ORF Papstumfrage 2007				
Total	1.000	5,2	94,3	0,5
Konfession				
römisch-katholisch	744	6,6	92,7	0,6
evangelisch	50	3,6	96,4	-
ohne Glaubensbekenntnis	15	3,7	96,3	-
Kirchgang				
jeden Sonntag	147	15,1	83,5	1,4
einmal im Monat	222	6,0	92,8	1,1
an hohen Festen	277	4,0	96,0	-
so gut wie nie	350	1,4	98,6	-
Geschlecht				
männlich	483	7,0	92,4	0,5
weiblich	517	3,5	96,1	0,4
Alter				
bis 19	85	12,6	87,4	-
20-29	148	5,1	93,9	1,0
30-39	184	6,3	93,4	0,3
40-49	188	8,6	91,4	-
50-59	141	0,5	99,2	0,3
60-69	124	3,0	97,0	-
70 und mehr	129	1,1	97,3	1,6
Familienstand				
ledig	267	9,7	89,8	0,6
verheiratet/Lebensgemeinschaft	586	4,0	95,4	0,5
geschieden/getrennt	69	2,3	97,7	-
verwitwet	78	1,3	98,7	-
Schulbildung				
Pflichtschule	261	3,5	95,7	0,8
AHS	71	1,7	97,5	0,8
Universität	66	4,5	95,5	-
Bundesland				
Vorarlberg	43	0,6	99,4	-
Tirol	77	3,6	96,4	-
Salzburg	63	1,5	97,8	0,7
Oberösterreich	168	6,1	93,9	-
Kärnten	75	0,7	99,3	-
Steiermark	147	7,0	92,0	1,0
Burgenland	35	9,5	90,5	-
Niederösterreich	191	4,7	93,8	1,4
Wien	201	7,2	92,8	-
Berufstätig				
voll berufstätig	404	5,0	94,5	0,5
teilweise berufstätig	105	6,0	94,0	-
mithelf.Familienangehörige	4	-	100,0	-
arbeitslos	37	26,7	73,3	-
Karenz	23	6,0	94,0	-
Pension	239	1,4	97,7	0,9
Pension nach verstorb Gatten	27	-	100,0	-
Hausfrau ohne Ek	52	3,7	95,2	1,1
in Berufsausbildung/Präsenzdienst	11	-	100,0	-
Schüler	67	11,6	88,4	-
Student	26	4,5	95,5	-




F5b

Berichte in Zeitungen, Zeitschriften darüber verfolgen

Horizontale Prozentuierung				
	Total (Fallzahl)	ja	nein	keine Angabe
ORF Papstumfrage 2007				
Total	1.000	67,1	32,9	-
Konfession				
römisch-katholisch	744	72,9	27,1	-
evangelisch	50	64,6	35,4	-
ohne Glaubensbekenntnis	15	79,4	20,6	-
Kirchgang				
jeden Sonntag	147	90,1	9,9	-
einmal im Monat	222	83,3	16,7	-
an hohen Festen	277	67,9	32,1	-
so gut wie nie	350	46,6	53,4	-
Geschlecht				
männlich	483	64,0	36,0	-
weiblich	517	69,9	30,1	-
Alter				
bis 19	85	57,4	42,6	-
20-29	148	58,1	41,9	-
30-39	184	62,2	37,8	-
40-49	188	66,7	33,3	-
50-59	141	74,4	25,6	-
60-69	124	72,0	28,0	-
70 und mehr	129	78,6	21,4	-
Familienstand				
ledig	267	65,5	34,5	-
verheiratet/Lebensgemeinschaft	586	68,5	31,5	-
geschieden/getrennt	69	53,9	46,1	-
verwitwet	78	73,4	26,6	-
Schulbildung				
Pflichtschule	261	66,9	33,1	-
AHS	71	69,6	30,4	-
Universität	66	71,2	28,8	-
Bundesland				
Vorarlberg	43	67,0	33,0	-
Tirol	77	71,0	29,0	-
Salzburg	63	73,3	26,7	-
Oberösterreich	168	67,0	33,0	-
Kärnten	75	75,2	24,8	-
Steiermark	147	72,6	27,4	-
Burgenland	35	70,8	29,2	-
Niederösterreich	191	65,5	34,5	-
Wien	201	57,4	42,6	-
Berufstätig				
voll berufstätig	404	60,4	39,6	-
teilweise berufstätig	105	71,4	28,6	-
mithelf.Familienangehörige	4	44,4	55,6	-
arbeitslos	37	93,7	6,3	-
Karenz	23	58,8	41,2	-
Pension	239	74,4	25,6	-
Pension nach verstorb Gatten	27	72,8	27,2	-
Hausfrau ohne Ek	52	76,0	24,0	-
in Berufsausbildung/Präsenzdienst	11	59,6	40,4	-
Schüler	67	56,8	43,2	-
Student	26	66,3	33,7	-

F5c

Berichte/Sendungen im Radio darüber anhören

Horizontale Prozentuierung				
	Total (Fallzahl)	ja	nein	keine Angabe
ORF Papstumfrage 2007				
Total	1.000	52,4	47,1	0,5
Konfession				
römisch-katholisch	744	58,6	40,7	0,6
evangelisch	50	37,8	62,2	-
ohne Glaubensbekenntnis	15	34,9	65,1	-
Kirchgang				
jeden Sonntag	147	71,5	28,1	0,4
einmal im Monat	222	65,6	34,4	-
an hohen Festen	277	51,9	46,9	1,2
so gut wie nie	350	36,8	62,9	0,3
Geschlecht				
männlich	483	48,5	50,7	0,8
weiblich	517	56,1	43,8	0,2
Alter				
bis 19	85	43,1	56,9	-
20-29	148	51,0	46,8	2,2
30-39	184	49,0	50,7	0,3
40-49	188	53,2	46,3	0,5
50-59	141	55,2	44,8	-
60-69	124	58,6	41,4	-
70 und mehr	129	55,1	44,9	-
Familienstand				
ledig	267	51,5	47,3	1,2
verheiratet/Lebensgemeinschaft	586	53,4	46,3	0,3
geschieden/getrennt	69	44,2	55,8	-
verwitwet	78	55,9	44,1	-
Schulbildung				
Pflichtschule	261	52,9	47,1	-
AHS	71	50,7	49,3	-
Universität	66	45,9	53,2	0,9
Bundesland				
Vorarlberg	43	47,1	52,9	-
Tirol	77	54,4	44,5	1,2
Salzburg	63	65,9	34,1	-
Oberösterreich	168	52,9	47,1	-
Kärnten	75	50,0	50,0	-
Steiermark	147	60,8	39,2	-
Burgenland	35	48,7	41,8	9,5
Niederösterreich	191	51,8	48,2	-
Wien	201	44,2	55,6	0,3
Berufstätig				
voll berufstätig	404	48,7	51,0	0,4
teilweise berufstätig	105	52,0	48,0	-
mithelf.Familienangehörige	4	39,9	60,1	-
arbeitslos	37	55,3	35,8	8,9
Karenz	23	44,6	55,4	-
Pension	239	56,3	43,7	-
Pension nach verstorb Gatten	27	63,4	36,6	-
Hausfrau ohne Ek	52	68,0	32,0	-
in Berufsausbildung/Präsenzdienst	11	100,0	-	-
Schüler	67	42,4	57,6	-
Student	26	42,4	57,6	-

F5d

Berichte/Sendungen im Fernsehen darüber ansehen

Horizontale Prozentuierung				
	Total (Fallzahl)	ja	nein	keine Angabe
ORF Papstumfrage 2007				
Total	1.000	64,9	35,0	0,1
Konfession				
römisch-katholisch	744	72,0	27,9	0,1
evangelisch	50	41,6	58,0	0,4
ohne Glaubensbekenntnis	15	53,3	46,7	-
Kirchgang				
jeden Sonntag	147	82,7	17,3	-
einmal im Monat	222	82,7	17,3	-
an hohen Festen	277	61,3	38,3	0,3
so gut wie nie	350	48,9	51,0	0,1
Geschlecht				
männlich	483	63,1	36,9	-
weiblich	517	66,6	33,2	0,2
Alter				
bis 19	85	57,6	42,4	-
20-29	148	50,7	49,3	-
30-39	184	54,7	45,2	0,1
40-49	188	66,4	33,1	0,5
50-59	141	70,6	29,4	-
60-69	124	75,1	24,9	-
70 und mehr	129	82,4	17,6	-
Familienstand				
ledig	267	58,7	41,3	-
verheiratet/Lebensgemeinschaft	586	66,8	33,0	0,2
geschieden/getrennt	69	55,4	44,6	-
verwitwet	78	79,8	20,2	-
Schulbildung				
Pflichtschule	261	67,7	32,3	-
AHS	71	68,3	31,4	0,3
Universität	66	53,4	46,6	-
Bundesland				
Vorarlberg	43	44,3	55,7	-
Tirol	77	56,7	43,3	-
Salzburg	63	65,9	32,4	1,7
Oberösterreich	168	63,2	36,8	-
Kärnten	75	71,4	28,6	-
Steiermark	147	76,7	23,3	-
Burgenland	35	59,8	40,2	-
Niederösterreich	191	66,1	33,9	-
Wien	201	62,1	37,9	-
Berufstätig				
voll berufstätig	404	55,4	44,5	0,0
teilweise berufstätig	105	69,6	29,5	0,8
mithelf.Familienangehörige	4	44,4	55,6	-
arbeitslos	37	75,0	25,0	-
Karenz	23	54,5	45,5	-
Pension	239	77,2	22,8	-
Pension nach verstorb Gatten	27	85,2	14,8	-
Hausfrau ohne Ek	52	78,0	22,0	-
in Berufsausbildung/Präsenzdienst	11	42,6	57,4	-
Schüler	67	57,7	42,3	-
Student	26	58,5	41,5	-




F5e

Informationen im Internet darüber aufsuchen

Horizontale Prozentuierung				
	Total (Fallzahl)	ja	nein	keine Angabe
ORF Papstumfrage 2007				
Total	1.000	10,7	89,3	0,1
Konfession				
römisch-katholisch	744	12,0	88,0	0,1
evangelisch	50	6,9	93,1	-
ohne Glaubensbekenntnis	15	32,0	68,0	-
Kirchgang				
jeden Sonntag	147	20,2	79,8	-
einmal im Monat	222	10,3	89,4	0,2
an hohen Festen	277	9,6	90,4	-
so gut wie nie	350	7,6	92,4	-
Geschlecht				
männlich	483	12,9	87,0	0,1
weiblich	517	8,6	91,4	-
Alter				
bis 19	85	19,1	80,9	-
20-29	148	19,4	80,6	-
30-39	184	7,2	92,8	-
40-49	188	11,3	88,7	-
50-59	141	7,7	91,9	0,4
60-69	124	9,2	90,8	-
70 und mehr	129	3,9	96,1	-
Familienstand				
ledig	267	17,6	82,4	-
verheiratet/Lebensgemeinschaft	586	9,0	90,9	0,1
geschieden/getrennt	69	2,2	97,8	-
verwitwet	78	7,2	92,8	-
Schulbildung				
Pflichtschule	261	5,7	94,3	-
AHS	71	16,4	83,6	-
Universität	66	12,7	87,3	-
Bundesland				
Vorarlberg	43	11,2	88,8	-
Tirol	77	13,4	86,6	-
Salzburg	63	4,6	95,4	-
Oberösterreich	168	9,3	90,7	-
Kärnten	75	4,2	95,8	-
Steiermark	147	12,3	87,7	-
Burgenland	35	7,6	92,4	-
Niederösterreich	191	9,2	90,5	0,3
Wien	201	15,7	84,3	-
Berufstätig				
voll berufstätig	404	9,8	90,1	0,1
teilweise berufstätig	105	10,5	89,5	-
mithelf.Familienangehörige	4	-	100,0	-
arbeitslos	37	39,4	60,6	-
Karenz	23	2,4	97,6	-
Pension	239	5,5	94,5	-
Pension nach verstorb Gatten	27	11,9	88,1	-
Hausfrau ohne Ek	52	5,7	94,3	-
in Berufsausbildung/Präsenzdienst	11	17,7	82,3	-
Schüler	67	17,6	82,4	-
Student	26	31,3	68,7	-

F5f

Informationen im Teletext über den Papstbesuch aufsuchen

Horizontale Prozentuierung				
	Total (Fallzahl)	ja	nein	keine Angabe
ORF Papstumfrage 2007				
Total	1.000	23,9	76,0	0,1
Konfession				
römisch-katholisch	744	27,1	72,8	0,1
evangelisch	50	28,8	71,2	-
ohne Glaubensbekenntnis	15	9,1	90,9	-
Kirchgang				
jeden Sonntag	147	37,5	62,5	-
einmal im Monat	222	36,0	63,7	0,3
an hohen Festen	277	20,3	79,7	-
so gut wie nie	350	13,4	86,6	-
Geschlecht				
männlich	483	24,3	75,7	-
weiblich	517	23,6	76,3	0,1
Alter				
bis 19	85	29,1	70,9	-
20-29	148	20,8	79,2	-
30-39	184	17,9	82,1	-
40-49	188	29,5	70,5	-
50-59	141	28,3	71,7	-
60-69	124	29,8	69,7	0,5
70 und mehr	129	14,1	85,9	-
Familienstand				
ledig	267	28,2	71,8	-
verheiratet/Lebensgemeinschaft	586	23,1	76,8	0,1
geschieden/getrennt	69	25,7	74,3	-
verwitwet	78	14,2	85,8	-
Schulbildung				
Pflichtschule	261	23,4	76,6	-
AHS	71	26,0	74,0	-
Universität	66	13,1	86,9	-
Bundesland				
Vorarlberg	43	12,0	88,0	-
Tirol	77	18,7	81,3	-
Salzburg	63	18,5	81,5	-
Oberösterreich	168	18,1	81,9	-
Kärnten	75	28,4	71,6	-
Steiermark	147	30,8	68,7	0,5
Burgenland	35	35,6	64,4	-
Niederösterreich	191	27,1	72,9	-
Wien	201	23,3	76,7	-
Berufstätig				
voll berufstätig	404	22,5	77,5	-
teilweise berufstätig	105	23,2	76,8	-
mithelf.Familienangehörige	4	-	100,0	-
arbeitslos	37	41,9	58,1	-
Karenz	23	13,7	86,3	-
Pension	239	21,5	78,2	0,3
Pension nach verstorb Gatten	27	15,1	84,9	-
Hausfrau ohne Ek	52	29,2	70,8	-
in Berufsausbildung/Präsenzdienst	11	19,5	80,5	-
Schüler	67	31,7	68,3	-
Student	26	38,0	62,0	-

F6
Wie wichtig ist es aus Ihrer Sicht, dass der ORF über den Papstbesuch berichtet? Ist das ...

Horizontale Prozentuierung							
	Total (Fallzahl)	sehr wichtig	eher wichtig	weder wichtig noch unwichtig	eher unwichtig	ganz unwichtig	keine Angabe
ORF Papstumfrage 2007							
Total	1.000	23,4	39,7	13,8	13,5	9,3	0,2
Konfession							
römisch-katholisch	744	27,9	40,7	13,2	13,0	4,9	0,3
evangelisch	50	17,6	35,5	20,3	13,6	13,0	-
ohne Glaubensbekenntnis	15	4,1	49,2	10,8	-	35,8	-
Kirchgang							
jeden Sonntag	147	45,3	40,2	4,5	5,5	4,4	-
einmal im Monat	222	33,0	45,0	9,2	9,4	3,4	-
an hohen Festen	277	18,5	41,4	17,4	16,5	6,2	-
so gut wie nie	350	11,9	34,7	17,9	17,1	17,7	0,6
Geschlecht							
männlich	483	24,1	37,4	13,0	14,0	11,3	0,2
weiblich	517	22,8	41,8	14,6	13,0	7,5	0,3
Alter							
bis 19	85	17,2	42,2	17,7	15,3	7,6	-
20-29	148	16,3	32,1	24,4	19,6	7,0	0,6
30-39	184	15,9	44,9	14,8	13,7	10,7	-
40-49	188	26,7	40,6	10,9	11,1	10,7	-
50-59	141	29,4	44,2	8,8	9,1	8,5	-
60-69	124	24,0	37,5	13,7	14,5	10,3	-
70 und mehr	129	34,2	35,3	7,9	12,2	9,4	1,0
Familienstand							
ledig	267	21,2	40,9	16,5	14,5	6,6	0,3
verheiratet/Lebensgemeinschaft	586	25,4	39,2	13,1	12,9	9,4	-
geschieden/getrennt	69	12,9	38,5	15,1	14,4	19,1	-
verwitwet	78	24,9	40,5	9,2	13,7	10,0	1,7
Schulbildung							
Pflichtschule	261	22,8	40,9	14,3	15,3	6,7	-
AHS	71	23,5	37,2	18,6	13,5	7,1	-
Universität	66	27,4	34,2	13,0	16,0	9,4	-
Bundesland							
Vorarlberg	43	23,2	32,4	11,2	19,1	14,1	-
Tirol	77	32,9	21,7	17,6	17,6	9,1	1,1
Salzburg	63	24,2	47,5	15,9	4,2	8,3	-
Oberösterreich	168	20,2	44,4	10,3	15,8	9,4	-
Kärnten	75	21,3	38,3	10,1	22,0	8,4	-
Steiermark	147	29,1	42,8	12,4	9,7	6,1	-
Burgenland	35	28,6	37,7	4,9	20,8	8,0	-
Niederösterreich	191	21,7	41,7	15,8	11,6	9,2	-
Wien	201	19,5	38,7	17,5	11,8	11,8	0,7
Berufstätig							
voll berufstätig	404	21,9	39,7	14,2	13,3	10,7	0,2
teilweise berufstätig	105	24,7	40,1	12,5	13,7	9,0	-
mithelf.Familienangehörige	4	9,4	24,9	-	10,2	55,6	-
arbeitslos	37	13,6	52,5	3,4	14,5	15,9	-
Karenz	23	10,1	32,9	42,5	14,5	-	-
Pension	239	27,5	38,9	10,6	11,6	10,9	0,6
Pension nach verstorb Gatten	27	36,6	47,8	5,9	9,7	-	-
Hausfrau ohne Ek	52	32,6	39,8	6,8	18,6	2,2	-
in Berufsausbildung/Präsenzdienst	11	30,1	52,7	17,2	-	-	-
Schüler	67	12,8	38,2	19,0	22,9	7,2	-
Student	26	22,0	27,0	38,1	9,4	3,4	-

**F7a Dem Papst ist wichtig:
ein lebendiger Glaube an Christus**

Horizontale Prozentuierung							
	Total (Fallzahl)	sehr wichtig	wichtig	teils-teils	unwichtig	ganz unwichtig	keine Angabe
ORF Papstumfrage 2007							
Total	1.000	60,9	20,9	11,7	3,6	2,5	0,5
Konfession							
römisch-katholisch	744	63,3	21,2	11,8	2,3	0,8	0,5
evangelisch	50	65,4	20,4	9,7	0,9	3,6	-
ohne Glaubensbekenntnis	15	59,5	3,4	18,5	14,4	4,1	-
Kirchgang							
jeden Sonntag	147	74,6	15,8	4,3	3,1	2,0	0,1
einmal im Monat	222	64,0	22,1	11,2	1,3	0,8	0,6
an hohen Festen	277	63,6	20,8	11,9	2,4	0,9	0,5
so gut wie nie	350	50,6	22,4	15,1	6,2	5,1	0,5
Geschlecht							
männlich	483	60,3	19,2	13,4	4,0	2,7	0,5
weiblich	517	61,4	22,4	10,1	3,2	2,4	0,4
Alter							
bis 19	85	74,6	20,5	3,0	2,0	-	-
20-29	148	57,3	17,3	10,9	8,3	6,1	-
30-39	184	59,0	19,3	13,4	4,8	1,9	1,6
40-49	188	64,5	18,1	15,1	0,7	1,5	-
50-59	141	53,5	30,3	11,4	1,4	3,5	-
60-69	124	58,6	22,0	14,7	3,2	1,0	0,4
70 und mehr	129	63,4	20,1	8,5	4,4	2,7	0,9
Familienstand							
ledig	267	64,3	19,5	8,6	5,6	1,8	0,1
verheiratet/Lebensgemeinschaft	586	59,6	20,3	14,3	2,4	2,7	0,7
geschieden/getrennt	69	61,9	21,4	7,7	2,2	6,9	-
verwitwet	78	58,0	28,5	6,9	6,6	-	-
Schulbildung							
Pflichtschule	261	63,5	20,2	11,8	3,0	1,5	-
AHS	71	59,3	22,4	11,6	4,4	1,8	0,5
Universität	66	54,6	20,9	14,3	6,6	1,8	1,8
Bundesland							
Vorarlberg	43	64,9	16,2	7,4	6,4	5,2	-
Tirol	77	61,5	16,3	11,4	2,8	6,5	1,5
Salzburg	63	60,6	21,8	9,2	2,7	4,7	1,1
Oberösterreich	168	62,6	21,3	10,5	3,7	2,0	-
Kärnten	75	61,5	17,6	16,4	3,0	0,6	0,9
Steiermark	147	60,4	25,2	11,9	0,7	1,3	0,5
Burgenland	35	54,3	23,3	16,6	2,2	-	3,6
Niederösterreich	191	58,3	23,2	12,6	3,9	1,9	0,1
Wien	201	62,1	18,3	11,0	5,7	2,9	-
Berufstätig							
voll berufstätig	404	57,8	22,1	13,1	3,4	3,3	0,3
teilweise berufstätig	105	58,5	19,3	12,8	4,0	4,4	1,2
mithelf.Familienangehörige	4	100,0	-	-	-	-	-
arbeitslos	37	77,4	7,6	8,9	6,1	-	-
Karenz	23	49,1	24,1	18,6	8,2	-	-
Pension	239	58,8	22,4	11,5	4,2	2,4	0,6
Pension nach verstorb Gatten	27	68,9	24,9	2,9	-	3,4	-
Hausfrau ohne Ek	52	73,6	13,9	11,1	-	-	1,3
in Berufsausbildung/Präsenzdienst	11	83,0	-	6,6	10,4	-	-
Schüler	67	68,4	25,5	6,1	-	-	-
Student	26	55,7	24,0	10,1	10,1	-	-

**F7b Dem Papst ist wichtig:
Einsatz für Frieden und Gerechtigkeit**

Horizontale Prozentuierung							
	Total (Fallzahl)	sehr wichtig	wichtig	teils-teils	unwichtig	ganz unwichtig	keine Angabe
ORF Papstumfrage 2007							
Total	1.000	61,1	21,4	11,6	3,4	2,1	0,3
Konfession							
römisch-katholisch	744	64,8	21,6	10,0	2,1	1,0	0,4
evangelisch	50	65,1	14,1	11,6	8,1	1,1	-
ohne Glaubensbekenntnis	15	81,7	-	10,8	3,4	4,1	-
Kirchgang							
jeden Sonntag	147	73,5	13,9	6,9	5,3	0,2	0,1
einmal im Monat	222	69,1	17,7	9,6	1,1	2,2	0,3
an hohen Festen	277	55,9	28,4	12,2	2,4	0,4	0,7
so gut wie nie	350	54,5	21,6	14,6	4,9	4,3	-
Geschlecht							
männlich	483	56,4	24,6	11,9	3,9	3,0	0,2
weiblich	517	65,5	18,4	11,4	3,0	1,3	0,4
Alter							
bis 19	85	56,2	33,3	8,0	2,5	-	-
20-29	148	56,7	20,1	13,6	6,5	3,1	-
30-39	184	54,7	28,3	9,9	5,3	1,1	0,7
40-49	188	64,5	23,4	7,7	2,6	1,8	-
50-59	141	56,9	16,4	21,2	2,9	2,6	-
60-69	124	63,0	19,6	14,7	0,6	1,3	0,7
70 und mehr	129	76,2	9,6	6,7	2,3	4,8	0,3
Familienstand							
ledig	267	59,5	25,5	10,1	4,3	0,6	-
verheiratet/Lebensgemeinschaft	586	63,1	20,2	10,9	3,2	2,2	0,4
geschieden/getrennt	69	40,7	24,9	24,2	2,9	6,6	0,7
verwitwet	78	69,0	13,7	11,1	3,0	3,0	-
Schulbildung							
Pflichtschule	261	60,4	24,9	11,0	1,9	1,8	-
AHS	71	54,5	19,9	11,8	8,6	4,5	0,6
Universität	66	49,1	26,9	18,3	2,5	2,0	1,3
Bundesland							
Vorarlberg	43	62,0	21,2	11,7	3,7	1,4	-
Tirol	77	70,3	12,7	13,5	1,8	1,7	-
Salzburg	63	61,4	24,7	9,1	2,2	1,5	1,1
Oberösterreich	168	65,7	24,4	5,4	3,0	1,6	-
Kärnten	75	58,7	26,0	13,3	0,5	0,6	0,9
Steiermark	147	62,1	24,1	10,4	2,5	0,4	0,5
Burgenland	35	71,9	13,1	12,5	2,5	-	-
Niederösterreich	191	54,1	24,4	12,3	6,2	2,9	0,1
Wien	201	58,4	16,3	16,4	4,0	4,6	0,2
Berufstätig							
voll berufstätig	404	57,0	20,8	14,7	4,5	2,8	0,2
teilweise berufstätig	105	60,0	26,4	9,5	2,7	1,5	-
mithelf.Familienangehörige	4	89,8	-	-	-	10,2	-
arbeitslos	37	43,4	46,8	9,8	-	-	-
Karenz	23	70,0	5,7	16,0	8,2	-	-
Pension	239	68,1	15,4	11,9	1,3	2,8	0,5
Pension nach verstorb Gatten	27	81,9	8,3	6,4	-	3,4	-
Hausfrau ohne Ek	52	69,0	22,8	5,8	1,1	-	1,3
in Berufsausbildung/Präsenzdienst	11	77,2	12,4	10,4	-	-	-
Schüler	67	60,3	30,7	5,8	3,2	-	-
Student	26	35,9	35,5	7,1	21,5	-	-

**F7c Dem Papst ist wichtig:
eine strenge Moral**

Horizontale Prozentuierung							
	Total (Fallzahl)	sehr wichtig	wichtig	teils-teils	unwichtig	ganz unwichtig	keine Angabe
ORF Papstumfrage 2007							
Total	1.000	42,5	24,8	20,9	5,9	5,3	0,6
Konfession							
römisch-katholisch	744	40,0	27,8	21,5	6,1	4,1	0,6
evangelisch	50	53,4	21,0	13,0	6,7	5,9	-
ohne Glaubensbekenntnis	15	28,0	24,9	37,1	-	10,0	-
Kirchgang							
jeden Sonntag	147	36,9	32,6	19,3	8,6	2,1	0,5
einmal im Monat	222	40,0	31,0	16,9	6,0	6,1	-
an hohen Festen	277	39,3	24,1	28,0	4,2	3,5	0,8
so gut wie nie	350	48,8	18,1	18,5	6,2	7,5	0,9
Geschlecht							
männlich	483	40,4	27,2	21,7	4,6	5,1	1,0
weiblich	517	44,4	22,6	20,1	7,2	5,4	0,2
Alter							
bis 19	85	20,3	48,5	28,0	-	3,1	-
20-29	148	41,4	19,1	28,2	5,1	6,1	-
30-39	184	41,2	25,0	21,9	7,3	4,2	0,4
40-49	188	47,6	29,2	14,9	2,5	3,9	1,8
50-59	141	43,0	19,0	19,8	7,0	11,2	-
60-69	124	42,6	24,0	19,5	9,4	2,9	1,7
70 und mehr	129	51,9	16,2	17,4	9,5	5,1	-
Familienstand							
ledig	267	34,6	32,3	24,1	4,2	4,9	-
verheiratet/Lebensgemeinschaft	586	45,3	22,8	19,8	6,1	5,3	0,6
geschieden/getrennt	69	43,1	17,4	20,1	6,0	10,2	3,2
verwitwet	78	47,4	21,2	18,6	10,6	2,0	0,3
Schulbildung							
Pflichtschule	261	35,7	30,1	23,8	5,5	5,0	-
AHS	71	52,4	25,4	12,0	4,3	5,4	0,6
Universität	66	59,6	20,5	8,3	5,4	4,9	1,3
Bundesland							
Vorarlberg	43	37,9	31,0	15,6	10,0	5,5	-
Tirol	77	35,4	29,3	18,7	6,4	10,1	-
Salzburg	63	41,5	21,3	23,3	6,1	6,4	1,4
Oberösterreich	168	39,2	26,8	21,9	7,0	4,8	0,3
Kärnten	75	38,4	25,2	27,8	7,0	-	1,6
Steiermark	147	41,6	27,2	21,8	2,9	6,5	-
Burgenland	35	39,2	18,7	37,7	0,6	3,8	-
Niederösterreich	191	45,6	22,9	17,1	7,0	6,0	1,4
Wien	201	48,9	22,1	18,8	5,6	4,0	0,5
Berufstätig							
voll berufstätig	404	42,9	24,2	20,2	4,9	6,6	1,1
teilweise berufstätig	105	45,0	29,6	15,3	5,7	4,5	-
mithelf.Familienangehörige	4	95,1	-	4,9	-	-	-
arbeitslos	37	40,8	22,6	30,5	6,1	-	-
Karenz	23	53,9	23,6	11,5	8,2	2,8	-
Pension	239	43,5	19,9	21,8	8,1	6,0	0,7
Pension nach verstorb Gatten	27	54,8	10,6	14,3	20,3	-	-
Hausfrau ohne Ek	52	43,4	24,0	20,1	4,9	7,5	-
in Berufsausbildung/Präsenzdienst	11	-	58,8	41,2	-	-	-
Schüler	67	21,5	40,7	33,7	-	4,0	-
Student	26	51,2	29,4	13,5	5,8	-	-

**F7d Dem Papst ist wichtig:
dass die Menschen wieder mehr spirituuell sind**

Horizontale Prozentuierung							
	Total (Fallzahl)	sehr wichtig	wichtig	teils-teils	unwichtig	ganz unwichtig	keine Angabe
ORF Papstumfrage 2007							
Total	1.000	31,2	30,7	24,4	7,1	5,3	1,3
Konfession							
römisch-katholisch	744	32,4	31,4	24,2	7,3	3,4	1,3
evangelisch	50	32,7	27,2	17,8	12,5	9,1	0,7
ohne Glaubensbekenntnis	15	31,7	27,4	27,7	-	4,1	9,1
Kirchgang							
jeden Sonntag	147	43,3	41,6	11,0	2,2	1,3	0,6
einmal im Monat	222	36,4	32,7	22,0	4,9	2,6	1,3
an hohen Festen	277	29,2	29,4	30,2	8,5	2,2	0,5
so gut wie nie	350	24,4	25,8	27,1	9,4	11,2	2,2
Geschlecht							
männlich	483	28,0	32,3	26,5	8,6	3,7	0,7
weiblich	517	34,1	29,2	22,5	5,6	6,8	1,8
Alter							
bis 19	85	29,9	35,7	25,6	5,3	3,4	-
20-29	148	27,6	36,4	19,6	6,6	8,0	1,9
30-39	184	25,6	24,7	33,0	10,7	4,6	1,4
40-49	188	36,8	30,7	22,5	4,3	4,6	1,0
50-59	141	34,5	27,9	22,1	7,4	8,1	-
60-69	124	29,8	32,8	28,0	6,2	2,1	1,1
70 und mehr	129	33,5	30,8	18,9	8,2	5,6	3,0
Familienstand							
ledig	267	30,6	35,7	25,1	7,1	1,5	-
verheiratet/Lebensgemeinschaft	586	31,7	29,5	23,6	6,9	6,4	1,8
geschieden/getrennt	69	27,7	21,2	34,0	4,0	12,4	0,7
verwitwet	78	32,2	31,6	19,7	11,1	3,6	1,7
Schulbildung							
Pflichtschule	261	30,6	32,0	26,9	4,8	4,7	1,0
AHS	71	32,9	32,4	20,2	5,9	5,8	2,8
Universität	66	35,2	29,4	24,9	5,2	4,8	0,5
Bundesland							
Vorarlberg	43	29,9	10,8	33,3	9,5	16,5	-
Tirol	77	27,7	33,1	19,7	10,0	6,2	3,3
Salzburg	63	40,2	28,5	24,8	2,5	2,8	1,1
Oberösterreich	168	29,0	33,1	24,7	9,9	2,1	1,3
Kärnten	75	35,2	33,4	20,8	8,4	2,3	-
Steiermark	147	32,8	34,0	26,8	4,0	2,3	-
Burgenland	35	42,8	35,4	12,0	3,8	6,1	-
Niederösterreich	191	27,5	29,2	24,2	8,3	9,3	1,5
Wien	201	30,6	30,1	25,9	5,7	5,4	2,2
Berufstätig							
voll berufstätig	404	30,0	28,6	26,7	8,0	5,1	1,6
teilweise berufstätig	105	45,3	17,1	22,3	6,3	7,7	1,3
mithelf.Familienangehörige	4	60,1	15,0	24,9	-	-	-
arbeitslos	37	25,2	51,6	14,4	8,8	-	-
Karenz	23	17,1	45,9	9,1	-	27,8	-
Pension	239	30,8	34,9	22,4	5,6	4,9	1,4
Pension nach verstorb Gatten	27	21,9	29,6	22,2	18,0	3,4	4,9
Hausfrau ohne Ek	52	28,7	32,8	28,0	8,1	2,1	0,4
in Berufsausbildung/Präsenzdienst	11	12,4	30,3	50,1	7,3	-	-
Schüler	67	26,0	36,8	26,2	6,8	4,3	-
Student	26	41,0	24,7	25,9	2,6	5,8	-

**F7e Dem Papst ist wichtig:
die Versöhnung mit der evangelischen Kirchen**

Horizontale Prozentuierung							
	Total (Fallzahl)	sehr wichtig	wichtig	teils-teils	unwichtig	ganz unwichtig	keine Angabe
ORF Papstumfrage 2007							
Total	1.000	25,0	26,4	26,0	13,4	6,0	3,2
Konfession							
römisch-katholisch	744	25,7	29,7	24,4	13,0	3,3	3,8
evangelisch	50	29,4	14,3	11,9	20,4	23,1	0,9
ohne Glaubensbekenntnis	15	21,6	30,6	43,7	-	4,1	-
Kirchgang							
jeden Sonntag	147	31,9	36,6	14,9	9,8	3,9	2,9
einmal im Monat	222	30,6	30,7	21,2	10,5	3,8	3,2
an hohen Festen	277	24,4	26,1	30,8	11,3	5,4	1,9
so gut wie nie	350	19,1	20,0	29,6	18,4	8,6	4,3
Geschlecht							
männlich	483	21,6	27,0	26,2	14,8	7,4	3,0
weiblich	517	28,1	25,9	25,9	12,0	4,7	3,3
Alter							
bis 19	85	27,0	28,1	21,5	21,0	-	2,5
20-29	148	11,1	30,4	38,3	14,1	4,5	1,6
30-39	184	23,5	21,9	26,9	16,3	6,9	4,4
40-49	188	23,8	21,6	28,3	14,8	6,1	5,4
50-59	141	19,7	31,6	28,5	9,5	10,3	0,4
60-69	124	37,1	27,2	16,7	11,2	7,1	0,8
70 und mehr	129	37,5	27,8	16,5	7,5	4,8	5,8
Familienstand							
ledig	267	23,1	26,6	28,4	15,1	2,8	4,0
verheiratet/Lebensgemeinschaft	586	25,8	25,1	25,9	13,6	6,5	3,0
geschieden/getrennt	69	18,7	32,5	27,1	4,7	15,8	1,4
verwitwet	78	31,0	30,3	17,3	13,1	5,1	3,3
Schulbildung							
Pflichtschule	261	33,6	27,8	21,0	14,3	1,8	1,4
AHS	71	10,9	26,6	19,9	26,5	9,8	6,3
Universität	66	8,3	10,4	44,3	18,5	15,7	2,8
Bundesland							
Vorarlberg	43	24,7	20,1	29,2	16,6	9,4	-
Tirol	77	16,6	31,7	23,6	12,9	8,4	6,8
Salzburg	63	16,0	27,5	37,3	15,4	2,4	1,4
Oberösterreich	168	32,8	21,0	21,0	14,7	4,8	5,7
Kärnten	75	24,8	30,8	22,0	15,0	6,5	0,9
Steiermark	147	28,5	25,5	23,0	17,3	5,8	-
Burgenland	35	26,2	33,1	26,7	4,3	2,5	7,2
Niederösterreich	191	25,9	25,2	29,8	11,3	5,4	2,4
Wien	201	21,0	29,1	26,9	11,0	7,9	4,1
Berufstätig							
voll berufstätig	404	20,2	23,2	32,6	13,8	7,3	3,0
teilweise berufstätig	105	19,8	26,8	26,3	12,5	9,2	5,3
mithelf.Familienangehörige	4	4,9	-	29,4	65,8	-	-
arbeitslos	37	23,0	23,4	41,3	7,6	4,7	-
Karenz	23	6,9	38,7	21,9	26,6	5,9	-
Pension	239	37,7	28,3	15,7	9,8	4,9	3,5
Pension nach verstorb Gatten	27	15,2	51,3	17,2	13,5	2,9	-
Hausfrau ohne Ek	52	37,4	28,2	20,5	5,3	6,2	2,3
in Berufsausbildung/Präsenzdienst	11	17,3	59,9	10,4	-	-	12,4
Schüler	67	27,1	25,7	29,4	17,9	-	-
Student	26	3,4	19,1	14,0	41,1	10,4	12,0

**Fgf Dem Papst ist wichtig:
der Dialog mit dem Islam**

Horizontale Prozentuierung							
Total (Fallzahl)		sehr wichtig	wichtig	teils-teils	unwichtig	ganz unwichtig	keine Angabe
ORF Papstumfrage 2007							
Total	1.000	18,2	24,9	31,2	15,7	8,1	1,9
Konfession							
römisch-katholisch	744	17,2	27,5	31,6	14,7	6,5	2,4
evangelisch	50	10,5	22,2	27,4	27,0	11,9	0,9
ohne Glaubensbekenntnis	15	24,6	8,1	36,9	26,3	4,1	-
Kirchgang							
jeden Sonntag	147	21,6	31,4	23,3	13,1	8,5	2,0
einmal im Monat	222	13,8	25,3	34,3	12,8	10,3	3,5
an hohen Festen	277	16,5	24,9	34,9	15,7	6,6	1,4
so gut wie nie	350	20,8	22,2	29,1	18,9	7,7	1,3
Geschlecht							
männlich	483	17,4	26,8	30,0	15,3	9,0	1,6
weiblich	517	18,9	23,2	32,2	16,1	7,3	2,2
Alter							
bis 19	85	11,2	31,4	40,6	7,1	9,6	-
20-29	148	21,6	25,5	27,1	17,5	7,2	1,1
30-39	184	17,3	25,5	37,4	12,6	5,3	1,9
40-49	188	20,7	23,8	28,6	14,6	10,2	2,1
50-59	141	11,7	19,3	37,6	22,6	7,0	1,8
60-69	124	19,7	30,8	24,9	15,3	6,1	3,1
70 und mehr	129	22,0	21,2	23,5	18,3	12,0	3,0
Familienstand							
ledig	267	20,8	28,4	27,5	14,6	7,0	1,7
verheiratet/Lebensgemeinschaft	586	17,2	24,0	33,9	15,9	7,4	1,6
geschieden/getrennt	69	18,3	25,0	26,3	15,5	10,6	4,2
verwitwet	78	16,4	19,6	27,2	19,0	14,6	3,2
Schulbildung							
Pflichtschule	261	17,0	26,6	29,8	18,6	7,5	0,5
AHS	71	20,4	17,1	33,9	17,3	10,0	1,3
Universität	66	11,4	24,2	30,0	25,6	6,4	2,4
Bundesland							
Vorarlberg	43	9,8	42,1	17,1	16,1	15,0	-
Tirol	77	16,7	25,6	33,0	16,7	7,4	0,6
Salzburg	63	19,1	19,7	39,2	14,3	6,7	1,1
Oberösterreich	168	18,0	26,0	36,0	12,6	4,5	2,9
Kärnten	75	17,6	18,6	39,3	8,4	13,1	2,9
Steiermark	147	18,1	19,2	30,5	23,7	8,0	0,5
Burgenland	35	22,8	36,0	24,4	9,7	-	7,1
Niederösterreich	191	18,2	25,0	32,7	15,6	6,6	1,9
Wien	201	19,8	26,2	24,1	16,4	11,3	2,2
Berufstätig							
voll berufstätig	404	17,1	24,0	32,6	16,1	8,4	1,7
teilweise berufstätig	105	20,6	18,3	33,3	17,0	7,3	3,5
mithelf.Familienangehörige	4	-	4,9	29,4	65,8	-	-
arbeitslos	37	25,4	43,1	7,8	11,1	12,6	-
Karenz	23	11,2	26,3	26,4	31,6	4,5	-
Pension	239	23,5	26,5	23,4	14,7	8,7	3,3
Pension nach verstorb Gatten	27	13,6	14,9	32,4	23,2	15,9	-
Hausfrau ohne Ek	52	12,9	32,0	30,8	18,2	6,0	-
in Berufsausbildung/Präsenzdienst	11	6,6	20,2	45,5	-	17,3	10,4
Schüler	67	13,2	29,3	47,3	7,7	2,4	-
Student	26	10,8	14,8	53,5	13,6	7,2	-

**Fha Dem Papst ist wichtig:
die Begegnung mit dem Judentum**

Horizontale Prozentuierung							
	Total (Fallzahl)	sehr wichtig	wichtig	teils-teils	unwichtig	ganz unwichtig	keine Angabe
ORF Papstumfrage 2007							
Total	1.000	16,3	29,3	33,7	13,0	4,8	3,0
Konfession							
römisch-katholisch	744	18,3	31,9	31,0	12,1	3,2	3,4
evangelisch	50	6,0	23,9	28,9	30,8	6,2	4,1
ohne Glaubensbekenntnis	15	9,5	7,7	75,3	3,4	4,1	-
Kirchgang							
jeden Sonntag	147	24,2	27,5	31,1	11,8	1,7	3,7
einmal im Monat	222	16,1	33,1	28,7	13,8	5,9	2,5
an hohen Festen	277	15,2	30,8	35,7	12,7	3,1	2,5
so gut wie nie	350	13,9	26,7	36,1	13,1	6,9	3,4
Geschlecht							
männlich	483	15,6	28,5	35,5	12,5	5,2	2,7
weiblich	517	16,8	30,1	32,1	13,4	4,4	3,2
Alter							
bis 19	85	7,2	37,5	39,6	14,2	-	1,5
20-29	148	10,1	29,7	44,5	5,6	9,7	0,4
30-39	184	18,4	27,0	36,3	13,0	2,7	2,5
40-49	188	18,1	29,5	30,6	13,9	5,4	2,4
50-59	141	10,3	34,4	30,4	18,5	3,6	2,8
60-69	124	20,9	26,8	31,8	12,5	3,8	4,2
70 und mehr	129	25,6	23,1	23,7	13,4	6,7	7,5
Familienstand							
ledig	267	17,3	30,1	36,7	10,6	4,6	0,7
verheiratet/Lebensgemeinschaft	586	15,2	30,2	33,5	13,6	4,7	2,9
geschieden/getrennt	69	15,9	22,6	33,5	12,3	5,0	10,7
verwitwet	78	21,2	25,8	25,1	16,6	6,2	5,1
Schulbildung							
Pflichtschule	261	14,5	28,3	32,1	17,8	4,9	2,3
AHS	71	19,8	19,1	39,9	11,6	6,6	3,0
Universität	66	8,6	30,6	43,6	11,6	3,6	2,0
Bundesland							
Vorarlberg	43	9,3	40,4	33,6	8,1	8,6	-
Tirol	77	14,4	36,3	34,8	8,6	3,5	2,5
Salzburg	63	13,7	30,7	40,9	10,6	0,7	3,4
Oberösterreich	168	14,1	30,3	40,5	10,8	1,7	2,6
Kärnten	75	13,6	28,8	25,0	20,9	8,9	2,9
Steiermark	147	15,0	32,2	28,8	13,8	9,1	1,0
Burgenland	35	13,2	28,6	35,7	11,9	1,0	9,6
Niederösterreich	191	21,5	24,7	26,6	19,0	4,2	4,1
Wien	201	18,6	25,4	38,7	9,1	4,9	3,3
Berufstätig							
voll berufstätig	404	15,5	30,9	36,7	10,3	5,0	1,6
teilweise berufstätig	105	15,1	26,2	26,1	23,4	3,9	5,2
mithelf.Familienangehörige	4	-	4,9	55,6	29,4	-	10,2
arbeitslos	37	18,8	31,5	39,9	-	9,8	-
Karenz	23	-	45,8	43,4	8,2	2,6	-
Pension	239	23,3	26,0	27,5	13,1	4,2	6,0
Pension nach verstorb Gatten	27	11,2	41,0	14,9	15,9	12,1	4,9
Hausfrau ohne Ek	52	18,7	26,3	26,1	19,5	8,3	1,0
in Berufsausbildung/Präsenzdienst	11	-	69,9	30,1	-	-	-
Schüler	67	9,2	26,8	44,0	18,1	-	1,9
Student	26	11,4	17,7	57,2	9,1	4,5	-

F8a
Der Papst liebt Österreich.

Horizontale Prozentuierung							
	Total (Fallzahl)	sehr typisch	typisch	teils-teils	untypisch	ganz untypisch	keine Angabe
ORF Papstumfrage 2007							
Total	1.000	30,7	30,7	25,4	6,7	3,4	3,1
Konfession							
römisch-katholisch	744	33,0	32,7	23,3	6,0	2,0	3,0
evangelisch	50	28,6	30,4	28,9	4,4	4,5	3,2
ohne Glaubensbekenntnis	15	41,0	14,9	13,7	27,1	3,4	-
Kirchgang							
jeden Sonntag	147	42,6	29,9	23,1	2,6	1,2	0,6
einmal im Monat	222	43,8	31,4	18,5	4,5	1,5	0,2
an hohen Festen	277	23,9	38,7	25,2	6,7	1,6	3,8
so gut wie nie	350	22,7	23,7	31,2	9,9	7,1	5,5
Geschlecht							
männlich	483	26,7	34,0	27,3	5,2	3,1	3,5
weiblich	517	34,3	27,5	23,6	8,1	3,7	2,7
Alter							
bis 19	85	5,3	19,1	52,1	17,1	3,1	3,2
20-29	148	12,2	28,7	36,0	13,4	6,0	3,7
30-39	184	25,0	31,7	35,2	4,2	2,7	1,3
40-49	188	35,3	33,0	14,0	6,0	5,2	6,5
50-59	141	36,2	31,5	22,7	5,1	3,2	1,3
60-69	124	45,1	32,9	15,6	2,4	0,5	3,4
70 und mehr	129	49,9	32,5	10,8	2,8	2,4	1,6
Familienstand							
ledig	267	16,6	27,3	39,4	11,9	2,5	2,2
verheiratet/Lebensgemeinschaft	586	33,7	32,5	21,5	4,6	3,9	3,7
geschieden/getrennt	69	39,8	18,8	22,8	7,2	6,6	4,9
verwitwet	78	47,4	38,3	9,4	4,6	-	0,3
Schulbildung							
Pflichtschule	261	36,9	24,8	24,2	10,8	2,0	1,3
AHS	71	16,4	31,4	23,0	10,4	7,3	11,5
Universität	66	9,8	31,9	43,1	6,4	4,0	4,8
Bundesland							
Vorarlberg	43	18,3	40,7	25,7	8,7	3,7	2,8
Tirol	77	27,3	28,3	36,5	5,2	2,3	0,4
Salzburg	63	30,4	22,7	30,1	13,6	1,5	1,7
Oberösterreich	168	32,1	41,8	17,6	6,3	0,9	1,2
Kärnten	75	20,3	33,5	29,5	8,6	1,2	6,8
Steiermark	147	32,8	37,8	18,8	6,3	2,1	2,1
Burgenland	35	38,4	28,9	22,0	2,5	8,2	-
Niederösterreich	191	34,9	28,5	27,6	2,1	4,7	2,1
Wien	201	30,3	18,6	28,0	9,7	6,3	7,1
Berufstätig							
voll berufstätig	404	27,7	30,2	29,1	6,1	4,8	2,1
teilweise berufstätig	105	35,1	32,1	25,4	2,8	4,1	0,5
mithelf.Familienangehörige	4	24,9	60,5	4,5	-	-	10,2
arbeitslos	37	4,7	33,1	34,0	17,7	-	10,5
Karenz	23	15,2	36,0	26,8	14,3	2,6	5,2
Pension	239	44,5	34,7	12,4	2,2	2,5	3,7
Pension nach verstorb Gatten	27	50,5	29,8	14,0	5,8	-	-
Hausfrau ohne Ek	52	44,3	26,4	19,7	8,3	-	1,3
in Berufsausbildung/Präsenzdienst	11	12,4	30,1	57,5	-	-	-
Schüler	67	4,7	20,2	44,7	23,3	4,0	3,1
Student	26	4,5	17,4	41,1	12,0	6,1	18,8

F8b

Der Papst ist gern mit jungen Menschen beisammen.

Horizontale Prozentuierung							
	Total (Fallzahl)	sehr typisch	typisch	teils-teils	untypisch	ganz untypisch	keine Angabe
ORF Papstumfrage 2007							
Total	1.000	40,5	28,3	22,5	4,8	1,5	2,5
Konfession							
römisch-katholisch	744	44,8	27,6	19,4	4,9	1,1	2,2
evangelisch	50	38,7	26,6	22,1	3,2	1,9	7,5
ohne Glaubensbekenntnis	15	13,7	45,1	33,7	3,4	4,1	-
Kirchgang							
jeden Sonntag	147	49,3	29,2	17,9	2,0	1,3	0,3
einmal im Monat	222	48,2	25,3	19,2	4,9	-	2,4
an hohen Festen	277	38,8	28,4	23,3	4,0	2,1	3,4
so gut wie nie	350	33,4	29,4	25,8	6,5	2,1	2,8
Geschlecht							
männlich	483	35,8	29,2	26,5	4,8	1,6	2,2
weiblich	517	44,9	27,5	18,7	4,8	1,4	2,8
Alter							
bis 19	85	33,2	30,5	16,3	13,8	4,5	1,6
20-29	148	20,0	37,3	32,1	6,2	2,7	1,8
30-39	184	33,2	26,9	32,6	4,7	0,3	2,3
40-49	188	43,9	30,0	19,7	3,8	1,2	1,5
50-59	141	43,9	25,6	23,2	4,0	0,8	2,6
60-69	124	50,3	29,5	15,5	0,4	0,7	3,6
70 und mehr	129	61,2	17,8	11,1	3,8	1,8	4,4
Familienstand							
ledig	267	36,0	28,1	26,7	6,6	1,6	1,0
verheiratet/Lebensgemeinschaft	586	39,9	29,5	22,2	4,5	1,3	2,6
geschieden/getrennt	69	36,9	32,6	17,7	5,4	2,1	5,2
verwitwet	78	63,5	15,7	14,3	-	2,0	4,5
Schulbildung							
Pflichtschule	261	50,2	22,2	15,3	7,9	2,1	2,3
AHS	71	22,0	28,2	30,4	10,9	3,9	4,6
Universität	66	15,5	36,5	31,8	9,5	3,0	3,7
Bundesland							
Vorarlberg	43	29,0	24,2	36,2	6,8	1,4	2,4
Tirol	77	31,8	34,9	22,2	6,7	4,4	-
Salzburg	63	30,4	36,0	23,0	8,1	1,0	1,5
Oberösterreich	168	39,9	28,4	21,6	6,3	0,3	3,5
Kärnten	75	35,4	26,4	31,2	2,4	3,8	0,9
Steiermark	147	47,6	25,3	24,1	1,2	-	1,8
Burgenland	35	39,2	36,1	15,8	5,3	-	3,6
Niederösterreich	191	42,9	27,2	19,1	6,2	1,3	3,3
Wien	201	44,7	26,6	20,0	3,4	2,2	3,1
Berufstätig							
voll berufstätig	404	34,0	30,1	25,8	6,2	1,8	2,1
teilweise berufstätig	105	39,4	29,2	24,7	4,1	0,6	2,0
mithelf.Familienangehörige	4	4,9	29,4	55,6	10,2	-	-
arbeitslos	37	42,1	49,1	8,8	-	-	-
Karenz	23	24,8	28,5	41,3	5,4	-	-
Pension	239	53,4	25,8	15,0	2,1	0,6	3,0
Pension nach verstorb Gatten	27	62,7	11,7	12,7	-	5,8	7,1
Hausfrau ohne Ek	52	61,1	21,7	12,5	1,8	-	2,9
in Berufsausbildung/Präsenzdienst	11	42,5	34,3	15,9	7,3	-	-
Schüler	67	24,3	26,0	27,9	14,0	5,8	2,0
Student	26	10,6	28,0	49,9	2,8	-	8,7

F8c

Der Papst ist ein überaus kluger Theologe.

Horizontale Prozentuierung							
	Total (Fallzahl)	sehr typisch	typisch	teils-teils	untypisch	ganz untypisch	keine Angabe
ORF Papstumfrage 2007							
Total	1.000	53,0	25,3	15,5	2,8	1,4	1,9
Konfession							
römisch-katholisch	744	54,7	26,7	14,7	1,3	0,8	1,8
evangelisch	50	52,1	23,3	13,8	8,2	2,6	-
ohne Glaubensbekenntnis	15	27,2	27,2	41,4	4,1	-	-
Kirchgang							
jeden Sonntag	147	66,2	24,6	9,2	-	-	-
einmal im Monat	222	58,2	27,8	11,6	0,7	-	1,7
an hohen Festen	277	52,7	24,7	16,3	2,9	1,8	1,6
so gut wie nie	350	44,5	24,8	19,7	5,2	2,6	3,1
Geschlecht							
männlich	483	52,6	28,1	14,3	2,6	0,9	1,4
weiblich	517	53,4	22,7	16,7	3,0	1,9	2,4
Alter							
bis 19	85	37,9	37,7	17,9	1,8	4,7	-
20-29	148	38,2	23,3	27,2	5,1	1,4	4,7
30-39	184	42,6	31,3	20,3	4,7	0,3	0,9
40-49	188	56,8	23,5	14,2	2,5	1,4	1,6
50-59	141	56,6	27,1	9,4	1,4	2,8	2,7
60-69	124	63,2	19,3	12,3	2,2	-	3,0
70 und mehr	129	76,0	17,5	5,4	0,6	0,5	-
Familienstand							
ledig	267	41,9	30,4	20,1	4,0	1,5	2,0
verheiratet/Lebensgemeinschaft	586	56,2	24,1	14,4	2,4	0,8	2,1
geschieden/getrennt	69	52,8	18,7	14,2	4,4	7,8	2,1
verwitwet	78	67,9	23,0	9,1	-	-	-
Schulbildung							
Pflichtschule	261	50,6	23,1	20,2	1,4	3,0	1,8
AHS	71	52,2	22,6	15,3	1,6	1,3	7,0
Universität	66	56,2	20,2	19,5	0,8	3,3	-
Bundesland							
Vorarlberg	43	43,2	26,9	23,8	2,3	2,2	1,5
Tirol	77	55,4	24,9	14,7	5,1	-	-
Salzburg	63	47,7	28,0	23,3	-	-	1,1
Oberösterreich	168	54,7	21,2	20,8	1,7	-	1,6
Kärnten	75	47,1	38,6	7,7	1,2	5,5	-
Steiermark	147	51,8	23,3	17,4	4,4	-	3,1
Burgenland	35	52,1	31,0	13,3	3,6	-	-
Niederösterreich	191	57,1	24,5	11,7	4,3	-	2,3
Wien	201	54,0	24,1	12,7	1,6	4,5	3,1
Berufstätig							
voll berufstätig	404	50,2	27,4	14,9	3,8	1,6	2,2
teilweise berufstätig	105	54,2	19,9	21,8	4,0	-	-
mithelf.Familienangehörige	4	9,4	24,9	55,6	10,2	-	-
arbeitslos	37	45,9	31,2	21,4	-	-	1,5
Karenz	23	33,5	17,3	46,8	-	-	2,4
Pension	239	67,3	21,1	7,4	1,4	1,3	1,6
Pension nach verstorb Gatten	27	71,1	15,7	13,2	-	-	-
Hausfrau ohne Ek	52	56,0	28,8	12,2	0,5	1,8	0,7
in Berufsausbildung/Präsenzdienst	11	66,4	23,2	10,4	-	-	-
Schüler	67	26,3	41,2	26,7	2,3	3,5	-
Student	26	34,1	21,8	18,1	8,2	4,6	13,2

F8d

Der Papst wird von den Gebildeten geschätzt.

Horizontale Prozentuierung							
	Total (Fallzahl)	sehr typisch	typisch	teils-teils	untypisch	ganz untypisch	keine Angabe
ORF Papstumfrage 2007							
Total	1.000	34,4	33,1	23,5	4,1	1,6	3,4
Konfession							
römisch-katholisch	744	39,1	32,0	21,1	3,2	0,8	3,8
evangelisch	50	29,6	27,4	36,2	4,5	-	2,3
ohne Glaubensbekenntnis	15	12,8	50,3	32,8	-	4,1	-
Kirchgang							
jeden Sonntag	147	46,0	27,7	19,8	2,6	-	3,9
einmal im Monat	222	41,8	34,2	19,6	1,4	0,2	2,8
an hohen Festen	277	33,9	33,4	23,5	3,9	1,6	3,7
so gut wie nie	350	25,2	34,3	27,4	6,6	3,0	3,5
Geschlecht							
männlich	483	31,4	34,8	25,4	3,4	2,6	2,4
weiblich	517	37,2	31,5	21,6	4,7	0,6	4,4
Alter							
bis 19	85	24,6	39,3	25,9	10,2	-	-
20-29	148	24,4	34,6	23,7	8,6	3,2	5,6
30-39	184	27,2	37,6	29,3	4,2	0,3	1,4
40-49	188	39,5	34,0	21,1	2,7	2,2	0,6
50-59	141	28,1	34,6	27,1	3,5	1,3	5,3
60-69	124	47,1	26,9	19,4	0,7	0,7	5,2
70 und mehr	129	50,0	23,6	16,6	0,7	2,7	6,4
Familienstand							
ledig	267	27,5	34,5	27,7	7,6	1,5	1,1
verheiratet/Lebensgemeinschaft	586	35,7	34,0	21,7	3,1	1,6	4,0
geschieden/getrennt	69	38,5	26,5	24,3	3,6	3,4	3,8
verwitwet	78	45,0	27,0	21,3	-	-	6,6
Schulbildung							
Pflichtschule	261	37,9	29,2	23,3	3,5	1,1	5,0
AHS	71	22,4	33,8	26,8	11,5	0,7	4,7
Universität	66	21,4	35,2	32,5	7,8	2,5	0,6
Bundesland							
Vorarlberg	43	14,4	48,2	26,8	0,6	2,1	8,0
Tirol	77	31,7	31,1	24,0	7,6	1,5	4,1
Salzburg	63	35,9	31,8	22,7	8,6	-	1,1
Oberösterreich	168	37,0	33,3	26,5	2,1	0,5	0,8
Kärnten	75	31,5	39,7	19,5	1,4	4,6	3,4
Steiermark	147	40,8	29,5	22,2	3,9	-	3,6
Burgenland	35	33,2	36,7	25,2	1,4	-	3,6
Niederösterreich	191	39,7	27,5	25,7	1,8	2,4	2,8
Wien	201	28,7	35,7	20,2	7,4	2,4	5,6
Berufstätig							
voll berufstätig	404	27,4	35,5	28,1	4,7	1,6	2,6
teilweise berufstätig	105	39,7	29,9	25,9	2,7	0,5	1,2
mithelf.Familienangehörige	4	29,8	4,5	-	65,8	-	-
arbeitslos	37	25,8	62,0	10,6	-	-	1,5
Karenz	23	18,1	40,6	26,8	14,5	-	-
Pension	239	44,6	27,8	19,0	0,6	1,5	6,6
Pension nach verstorb Gatten	27	58,6	16,3	16,0	-	3,4	5,8
Hausfrau ohne Ek	52	56,6	30,2	12,5	-	-	0,7
in Berufsausbildung/Präsenzdienst	11	20,2	53,4	10,4	15,9	-	-
Schüler	67	26,0	32,3	27,3	9,9	4,4	-
Student	26	15,4	30,4	31,9	9,1	4,6	8,7

F8e
Der Papst ist mir zu konservativ

Horizontale Prozentuierung							
	Total (Fallzahl)	sehr typisch	typisch	teils-teils	untypisch	ganz untypisch	keine Angabe
ORF Papstumfrage 2007							
Total	1.000	35,3	22,3	26,4	8,3	5,4	2,2
Konfession							
römisch-katholisch	744	31,2	25,7	27,0	8,7	5,5	1,9
evangelisch	50	50,4	14,5	23,0	8,9	2,6	0,6
ohne Glaubensbekenntnis	15	26,0	22,6	24,3	22,9	4,1	-
Kirchgang							
jeden Sonntag	147	26,4	22,9	26,2	13,5	8,8	2,3
einmal im Monat	222	26,8	25,9	34,7	6,3	4,2	2,2
an hohen Festen	277	33,0	26,0	25,6	9,8	3,8	1,8
so gut wie nie	350	45,9	17,0	22,0	6,3	6,2	2,7
Geschlecht							
männlich	483	34,3	21,5	28,9	8,4	5,3	1,6
weiblich	517	36,2	23,1	24,0	8,3	5,5	2,8
Alter							
bis 19	85	25,1	27,1	34,2	10,0	3,6	-
20-29	148	38,6	22,2	24,9	10,3	2,3	1,7
30-39	184	41,2	18,3	31,6	5,8	2,1	1,0
40-49	188	38,5	20,2	20,9	11,7	6,7	2,0
50-59	141	34,2	24,0	27,8	6,9	5,1	1,9
60-69	124	35,3	26,7	25,9	4,8	4,6	2,6
70 und mehr	129	26,2	22,0	22,2	8,7	14,5	6,5
Familienstand							
ledig	267	33,8	23,0	27,4	9,8	4,5	1,5
verheiratet/Lebensgemeinschaft	586	36,9	20,6	27,0	9,0	4,8	1,8
geschieden/getrennt	69	41,7	27,0	22,9	-	6,5	1,8
verwitwet	78	23,0	28,8	21,1	6,0	12,3	8,8
Schulbildung							
Pflichtschule	261	26,3	25,8	28,4	7,7	8,0	3,7
AHS	71	59,0	15,2	17,5	5,1	2,2	0,9
Universität	66	63,1	13,8	10,3	8,5	3,4	1,0
Bundesland							
Vorarlberg	43	40,6	24,5	14,3	6,5	12,5	1,5
Tirol	77	39,6	20,1	21,0	10,0	5,3	4,1
Salzburg	63	31,4	22,9	29,4	6,9	8,3	1,1
Oberösterreich	168	30,7	25,2	28,3	8,9	3,1	3,8
Kärnten	75	37,2	14,7	26,4	12,2	8,0	1,3
Steiermark	147	28,5	27,1	32,9	5,9	5,7	-
Burgenland	35	35,5	14,1	24,2	18,2	4,4	3,6
Niederösterreich	191	31,7	26,5	27,3	7,4	4,8	2,3
Wien	201	45,1	17,0	23,2	7,6	4,7	2,5
Berufstätig							
voll berufstätig	404	36,2	23,0	28,9	6,5	3,8	1,6
teilweise berufstätig	105	41,6	19,1	21,5	12,3	4,5	0,9
mithelf.Familienangehörige	4	65,8	9,4	24,9	-	-	-
arbeitslos	37	37,8	22,1	17,6	17,8	4,7	-
Karenz	23	63,4	22,0	9,2	2,6	-	2,8
Pension	239	30,2	22,6	27,0	6,6	9,2	4,2
Pension nach verstorb Gatten	27	18,4	25,5	22,0	11,4	17,0	5,8
Hausfrau ohne Ek	52	37,2	31,7	20,4	6,5	4,2	-
in Berufsausbildung/Präsenzdienst	11	17,0	12,9	35,6	34,5	-	-
Schüler	67	26,2	20,3	40,0	11,6	2,0	-
Student	26	57,2	16,4	9,3	11,8	2,7	2,6

F8f
Ich halte ihn für vertrauenswürdig.

Horizontale Prozentuierung							
	Total (Fallzahl)	sehr typisch	typisch	teils-teils	untypisch	ganz untypisch	keine Angabe
ORF Papstumfrage 2007							
Total	1.000	42,7	28,5	17,4	5,7	4,4	1,2
Konfession							
römisch-katholisch	744	47,9	29,5	15,0	4,1	2,7	0,9
evangelisch	50	44,6	21,3	15,9	11,0	7,2	-
ohne Glaubensbekenntnis	15	40,2	4,1	40,5	11,8	3,4	-
Kirchgang							
jeden Sonntag	147	55,8	30,1	6,9	1,7	4,1	1,4
einmal im Monat	222	54,4	23,2	18,4	3,1	0,4	0,6
an hohen Festen	277	40,9	33,4	16,1	5,2	3,0	1,3
so gut wie nie	350	31,2	27,5	21,9	9,5	8,3	1,6
Geschlecht							
männlich	483	41,2	32,2	17,7	4,4	4,3	0,2
weiblich	517	44,1	25,1	17,1	7,0	4,5	2,2
Alter							
bis 19	85	37,7	30,5	18,2	8,1	3,5	2,0
20-29	148	24,7	24,8	34,2	7,2	7,9	1,2
30-39	184	34,7	33,2	17,5	9,7	3,5	1,5
40-49	188	45,5	30,5	16,2	3,0	4,2	0,5
50-59	141	45,6	25,8	15,7	4,6	6,9	1,4
60-69	124	50,6	33,0	10,0	3,3	1,8	1,3
70 und mehr	129	63,2	20,7	8,1	4,4	2,4	1,2
Familienstand							
ledig	267	37,3	27,7	22,7	8,0	3,0	1,3
verheiratet/Lebensgemeinschaft	586	43,4	29,7	16,8	4,7	4,4	0,9
geschieden/getrennt	69	36,7	24,5	16,6	6,5	14,1	1,7
verwitwet	78	60,7	26,5	4,3	4,8	0,7	3,1
Schulbildung							
Pflichtschule	261	47,1	20,3	17,6	5,7	7,2	2,2
AHS	71	28,9	26,1	26,2	13,2	2,1	3,5
Universität	66	31,6	33,4	22,3	8,5	3,4	0,7
Bundesland							
Vorarlberg	43	24,3	31,9	18,6	3,6	20,0	1,5
Tirol	77	33,5	34,3	23,4	5,6	1,2	2,0
Salzburg	63	34,4	39,9	14,5	7,6	3,6	-
Oberösterreich	168	40,5	30,8	21,5	4,3	2,9	-
Kärnten	75	47,8	32,3	7,6	4,5	7,9	-
Steiermark	147	49,4	28,7	13,1	7,0	1,5	0,2
Burgenland	35	37,9	13,3	33,1	5,8	3,8	6,1
Niederösterreich	191	44,4	28,7	16,0	6,1	2,3	2,5
Wien	201	46,9	21,1	17,8	5,9	6,8	1,5
Berufstätig							
voll berufstätig	404	37,3	30,1	19,4	6,2	6,0	0,9
teilweise berufstätig	105	41,1	26,0	23,9	4,8	2,2	2,0
mithelf.Familienangehörige	4	34,2	-	10,2	55,6	-	-
arbeitslos	37	36,6	38,6	22,1	2,7	-	-
Karenz	23	22,8	25,7	19,6	15,0	17,0	-
Pension	239	54,2	28,7	9,5	4,1	2,9	0,6
Pension nach verstorb Gatten	27	62,7	28,2	-	-	3,4	5,8
Hausfrau ohne Ek	52	61,0	21,2	16,0	1,8	-	-
in Berufsausbildung/Präsenzdienst	11	29,7	42,7	27,6	-	-	-
Schüler	67	33,5	27,8	20,1	9,7	6,4	2,6
Student	26	22,8	21,6	39,2	9,3	-	7,2

F8g
Er moralisiert nicht ständig.

Horizontale Prozentuierung							
	Total (Fallzahl)	sehr typisch	typisch	teils-teils	untypisch	ganz untypisch	keine Angabe
ORF Papstumfrage 2007							
Total	1.000	12,6	30,5	31,0	14,0	8,1	3,7
Konfession							
römisch-katholisch	744	14,8	32,4	31,2	12,6	5,0	4,0
evangelisch	50	7,5	24,5	28,8	23,1	14,6	1,5
ohne Glaubensbekenntnis	15	17,2	21,6	46,0	7,7	7,5	-
Kirchgang							
jeden Sonntag	147	19,3	36,4	25,5	13,3	4,8	0,7
einmal im Monat	222	15,1	33,3	29,2	14,6	3,4	4,4
an hohen Festen	277	8,7	34,1	35,4	11,5	6,9	3,4
so gut wie nie	350	11,3	23,8	30,9	15,8	13,4	4,9
Geschlecht							
männlich	483	10,3	33,1	31,7	14,2	9,8	0,9
weiblich	517	14,7	28,1	30,4	13,9	6,5	6,3
Alter							
bis 19	85	12,3	40,4	30,5	14,3	0,5	2,0
20-29	148	7,4	18,6	47,0	11,9	11,8	3,3
30-39	184	10,3	32,4	30,8	16,0	7,6	2,9
40-49	188	15,9	29,6	25,3	15,7	9,9	3,6
50-59	141	10,0	29,8	32,4	18,0	8,0	1,8
60-69	124	14,3	30,9	28,3	12,6	7,7	6,1
70 und mehr	129	18,4	36,8	22,8	8,0	7,5	6,5
Familienstand							
ledig	267	11,4	26,8	36,0	16,3	8,3	1,2
verheiratet/Lebensgemeinschaft	586	13,0	32,0	29,0	13,4	8,0	4,6
geschieden/getrennt	69	15,8	22,7	29,5	16,8	13,0	2,2
verwitwet	78	10,7	39,1	30,6	8,1	4,1	7,3
Schulbildung							
Pflichtschule	261	19,1	30,5	27,1	14,8	4,6	3,8
AHS	71	9,7	16,3	30,4	24,9	17,0	1,6
Universität	66	5,1	20,6	32,0	21,4	18,5	2,3
Bundesland							
Vorarlberg	43	18,1	18,5	41,3	13,3	8,9	-
Tirol	77	13,0	30,5	33,1	12,9	8,5	2,0
Salzburg	63	12,1	20,7	43,1	21,4	1,2	1,4
Oberösterreich	168	7,2	32,8	31,6	18,6	6,3	3,6
Kärnten	75	11,7	35,7	23,7	17,7	9,0	2,2
Steiermark	147	18,6	33,7	29,6	9,2	5,0	3,9
Burgenland	35	7,6	35,6	35,6	8,0	9,6	3,6
Niederösterreich	191	13,4	34,7	27,0	12,5	7,0	5,5
Wien	201	12,0	25,2	30,7	13,0	14,3	4,8
Berufstätig							
voll berufstätig	404	9,0	30,5	32,8	15,0	9,0	3,6
teilweise berufstätig	105	12,5	33,7	25,2	18,6	7,5	2,5
mithelf.Familienangehörige	4	-	60,5	24,9	14,7	-	-
arbeitslos	37	14,5	21,6	53,2	10,7	-	-
Karenz	23	17,0	21,1	21,1	33,2	4,9	2,8
Pension	239	17,4	33,8	24,6	10,3	8,4	5,5
Pension nach verstorb Gatten	27	8,0	28,0	45,2	1,7	9,5	7,7
Hausfrau ohne Ek	52	26,5	28,1	28,7	9,4	4,9	2,4
in Berufsausbildung/Präsenzdienst	11	12,9	12,4	41,5	33,3	-	-
Schüler	67	10,9	32,7	35,9	13,5	4,4	2,6
Student	26	3,3	11,3	41,4	19,7	19,7	4,6

F8h

Er kümmert sich sehr um die wichtigen Fragen der Menschheit.

Horizontale Prozentuierung							
	Total (Fallzahl)	sehr typisch	typisch	teils-teils	untypisch	ganz untypisch	keine Angabe
ORF Papstumfrage 2007							
Total	1.000	25,2	28,3	25,4	12,5	7,5	1,1
Konfession							
römisch-katholisch	744	28,4	29,7	24,9	10,4	5,4	1,2
evangelisch	50	29,3	21,4	29,1	12,3	7,9	-
ohne Glaubensbekenntnis	15	18,6	22,9	43,3	11,1	4,1	-
Kirchgang							
jeden Sonntag	147	32,8	31,2	22,4	5,9	7,4	0,3
einmal im Monat	222	35,8	30,8	22,0	5,8	4,8	0,9
an hohen Festen	277	26,2	30,1	25,8	13,4	3,9	0,5
so gut wie nie	350	14,6	24,3	28,2	19,1	12,0	1,9
Geschlecht							
männlich	483	22,8	28,9	25,3	13,0	9,5	0,6
weiblich	517	27,4	27,8	25,5	12,2	5,6	1,5
Alter							
bis 19	85	28,0	25,2	29,8	11,7	5,3	-
20-29	148	12,6	27,7	32,0	16,1	11,1	0,6
30-39	184	14,0	30,7	28,3	19,6	6,3	1,1
40-49	188	27,1	31,1	23,9	11,6	5,4	0,8
50-59	141	25,4	26,6	21,1	13,6	12,9	0,6
60-69	124	34,8	23,9	27,6	7,5	3,6	2,5
70 und mehr	129	41,5	29,9	15,7	3,9	7,2	1,8
Familienstand							
ledig	267	20,7	31,5	24,3	15,2	7,9	0,4
verheiratet/Lebensgemeinschaft	586	25,0	28,2	27,7	11,6	5,9	1,6
geschieden/getrennt	69	22,0	15,9	24,2	19,1	18,8	-
verwitwet	78	44,9	29,8	12,7	4,7	7,6	0,3
Schulbildung							
Pflichtschule	261	32,9	25,0	28,5	6,3	6,8	0,5
AHS	71	17,8	12,2	40,9	16,9	12,2	-
Universität	66	6,0	23,3	33,8	24,2	10,3	2,5
Bundesland							
Vorarlberg	43	9,8	15,4	47,7	12,8	14,3	-
Tirol	77	18,4	37,9	22,9	13,1	6,1	1,5
Salzburg	63	32,0	29,7	28,4	7,0	2,8	-
Oberösterreich	168	21,0	35,5	25,0	10,0	7,5	1,1
Kärnten	75	31,7	19,3	25,0	13,0	10,0	0,9
Steiermark	147	34,3	22,8	28,7	9,0	3,5	1,8
Burgenland	35	34,2	20,2	14,2	20,5	7,4	3,6
Niederösterreich	191	23,8	28,2	27,0	12,9	7,2	1,0
Wien	201	23,1	30,1	19,2	16,9	10,2	0,6
Berufstätig							
voll berufstätig	404	17,9	29,5	28,0	14,7	9,2	0,6
teilweise berufstätig	105	28,3	23,9	25,2	14,6	6,8	1,2
mithelf.Familienangehörige	4	4,9	55,6	29,4	-	10,2	-
arbeitslos	37	18,3	32,5	29,5	19,7	-	-
Karenz	23	8,5	18,1	39,4	27,0	4,3	2,8
Pension	239	34,5	29,8	22,0	5,2	6,4	2,0
Pension nach verstorb Gatten	27	51,5	23,9	15,3	2,9	6,4	-
Hausfrau ohne Ek	52	38,1	24,3	18,3	12,1	4,7	2,6
in Berufsausbildung/Präsenzdienst	11	12,9	76,7	-	10,4	-	-
Schüler	67	23,4	28,3	27,0	12,6	8,6	-
Student	26	11,3	9,8	36,5	28,8	13,6	-

F8i

Der Papst setzt die Erneuerung der katholischen Kirche durch das Zweite Vatikanische Konzil tatkräftig fort.

Horizontale Prozentuierung							
	Total (Fallzahl)	sehr typisch	typisch	teils-teils	untypisch	ganz untypisch	keine Angabe
ORF Papstumfrage 2007							
Total	1.000	15,6	29,1	28,2	13,1	7,5	6,6
Konfession							
römisch-katholisch	744	17,6	32,1	27,7	11,6	5,4	5,6
evangelisch	50	22,4	20,7	25,2	11,8	14,0	5,8
ohne Glaubensbekenntnis	15	-	2,3	73,0	3,4	8,6	12,8
Kirchgang							
jeden Sonntag	147	24,2	36,7	19,9	9,4	5,8	4,1
einmal im Monat	222	24,3	34,5	23,7	8,4	3,9	5,3
an hohen Festen	277	12,5	30,4	34,5	11,2	6,5	4,9
so gut wie nie	350	9,2	21,7	29,2	18,9	11,3	9,7
Geschlecht							
männlich	483	11,0	31,9	29,9	13,0	7,5	6,6
weiblich	517	19,9	26,5	26,6	13,1	7,4	6,5
Alter							
bis 19	85	4,6	42,2	36,3	10,5	1,8	4,6
20-29	148	5,8	20,0	47,6	8,6	13,7	4,3
30-39	184	8,8	33,9	27,5	18,5	5,5	5,7
40-49	188	17,9	29,9	25,2	15,1	4,7	7,2
50-59	141	27,7	24,6	22,3	13,8	6,2	5,3
60-69	124	22,5	28,0	21,1	12,4	10,6	5,3
70 und mehr	129	20,6	28,8	19,3	8,9	9,1	13,2
Familienstand							
ledig	267	11,7	29,4	34,7	12,3	6,8	5,1
verheiratet/Lebensgemeinschaft	586	17,6	29,5	25,6	13,6	7,6	6,0
geschieden/getrennt	69	13,9	19,4	33,6	14,3	8,7	10,0
verwitwet	78	15,9	33,5	20,6	9,9	7,8	12,4
Schulbildung							
Pflichtschule	261	18,2	31,7	31,0	8,2	3,6	7,3
AHS	71	4,1	20,8	28,8	23,2	13,2	9,9
Universität	66	3,4	13,7	26,4	24,9	22,2	9,3
Bundesland							
Vorarlberg	43	14,8	24,1	42,3	12,1	5,1	1,5
Tirol	77	17,9	32,0	24,0	8,6	7,8	9,8
Salzburg	63	8,3	31,4	38,8	16,0	2,3	3,2
Oberösterreich	168	16,2	24,3	34,7	13,2	6,8	4,8
Kärnten	75	22,1	30,5	24,8	11,5	6,5	4,5
Steiermark	147	21,0	29,5	28,2	10,6	6,9	3,8
Burgenland	35	16,6	29,7	35,2	8,1	6,8	3,6
Niederösterreich	191	12,4	36,2	20,8	16,2	6,1	8,4
Wien	201	13,3	24,7	25,1	14,1	12,3	10,5
Berufstätig							
voll berufstätig	404	12,7	29,4	31,1	14,6	6,0	6,1
teilweise berufstätig	105	15,9	31,5	26,2	14,1	8,5	3,9
mithelf.Familienangehörige	4	-	89,8	-	10,2	-	-
arbeitslos	37	8,1	50,7	8,9	8,8	11,1	12,5
Karenz	23	9,4	11,7	37,9	20,4	13,5	7,1
Pension	239	23,9	27,0	21,4	11,5	8,6	7,7
Pension nach verstorb Gatten	27	16,5	29,1	22,2	9,3	15,0	7,9
Hausfrau ohne Ek	52	31,1	28,3	22,5	11,3	2,5	4,4
in Berufsausbildung/Präsenzdienst	11	-	42,6	40,4	6,6	10,4	-
Schüler	67	2,7	31,3	46,6	11,3	2,3	5,9
Student	26	3,0	4,5	46,1	16,1	23,1	7,2

F9a

Ein selbstbewusstes Christentum ist für Europa künftig sehr wichtig.

Horizontale Prozentuierung							
Total (Fallzahl)		ist ganz und gar richtig	ist richtig	teils-teils	trifft nicht zu	trifft überhaupt nicht zu	keine Angabe
ORF Papstumfrage 2007							
Total	1.000	40,4	24,8	20,9	8,0	5,4	0,5
Konfession							
römisch-katholisch	744	43,9	26,5	20,7	5,2	3,0	0,7
evangelisch	50	42,2	17,5	23,7	16,1	0,4	-
ohne Glaubensbekenntnis	15	19,4	21,6	27,1	6,0	26,0	-
Kirchgang							
jeden Sonntag	147	62,7	22,7	11,0	1,9	1,1	0,6
einmal im Monat	222	46,8	30,9	17,1	3,6	1,6	-
an hohen Festen	277	37,5	28,4	23,0	5,9	5,0	0,2
so gut wie nie	350	29,1	19,0	25,9	15,0	10,0	1,1
Geschlecht							
männlich	483	34,8	29,2	21,2	7,5	7,4	-
weiblich	517	45,7	20,7	20,7	8,4	3,6	1,0
Alter							
bis 19	85	20,8	29,2	25,6	16,9	7,5	-
20-29	148	20,5	23,2	33,0	13,4	9,4	0,4
30-39	184	30,4	31,1	21,4	8,9	8,2	-
40-49	188	44,9	25,7	19,2	5,4	4,8	-
50-59	141	47,5	25,6	17,7	7,6	1,1	0,6
60-69	124	57,2	22,6	13,6	2,7	3,8	-
70 und mehr	129	60,2	14,4	16,3	3,7	2,4	2,9
Familienstand							
ledig	267	28,6	23,4	25,2	12,4	10,1	0,2
verheiratet/Lebensgemeinschaft	586	43,0	27,8	18,9	6,9	3,2	0,1
geschieden/getrennt	69	42,6	19,7	20,6	7,8	9,4	-
verwitwet	78	59,3	11,1	21,3	1,1	2,4	4,7
Schulbildung							
Pflichtschule	261	44,0	19,9	19,6	10,6	6,0	-
AHS	71	30,5	28,7	25,1	6,1	8,6	0,9
Universität	66	21,8	23,8	34,5	9,0	10,9	-
Bundesland							
Vorarlberg	43	44,3	12,3	29,9	4,1	7,9	1,5
Tirol	77	42,9	25,5	20,1	8,1	3,4	-
Salzburg	63	35,3	26,6	18,5	11,1	8,4	-
Oberösterreich	168	45,9	24,3	20,7	5,8	3,3	-
Kärnten	75	41,4	32,0	15,4	5,0	6,2	-
Steiermark	147	45,6	27,1	19,8	6,5	0,9	-
Burgenland	35	28,1	34,0	27,6	6,4	1,4	2,5
Niederösterreich	191	37,3	25,8	22,6	7,5	6,8	-
Wien	201	36,6	19,9	20,4	12,5	8,8	1,8
Berufstätig							
voll berufstätig	404	31,0	29,4	25,0	8,2	6,4	-
teilweise berufstätig	105	50,3	22,6	14,6	6,9	4,7	0,8
mithelf.Familienangehörige	4	4,9	29,4	-	65,8	-	-
arbeitslos	37	36,6	19,9	27,5	15,9	-	-
Karenz	23	14,2	30,6	29,6	19,8	5,7	-
Pension	239	59,3	19,3	13,2	3,3	3,2	1,6
Pension nach verstorb Gatten	27	63,7	4,6	31,7	-	-	-
Hausfrau ohne Ek	52	55,6	28,2	9,5	5,4	1,3	-
in Berufsausbildung/Präsenzdienst	11	29,7	53,3	17,0	-	-	-
Schüler	67	14,6	23,6	29,7	18,1	14,0	-
Student	26	21,0	15,2	32,3	12,5	16,5	2,6

F9b

Ohne die christlichen Kirchen wäre unser Land sozial ärmer.

Horizontale Prozentuierung							
Total (Fallzahl)		ist ganz und gar richtig	ist richtig	teils-teils	trifft nicht zu	trifft überhaupt nicht zu	keine Angabe
ORF Papstumfrage 2007							
Total	1.000	30,7	28,0	23,0	10,5	7,7	0,2
Konfession							
römisch-katholisch	744	33,5	28,8	22,9	9,4	5,2	0,2
evangelisch	50	49,9	20,1	16,7	11,4	1,9	-
ohne Glaubensbekenntnis	15	5,8	53,6	17,6	15,5	7,5	-
Kirchgang							
jeden Sonntag	147	47,4	30,8	13,9	5,1	2,9	-
einmal im Monat	222	43,0	30,2	20,8	4,8	1,1	0,1
an hohen Festen	277	29,6	26,7	24,7	14,0	5,0	-
so gut wie nie	350	16,8	26,5	26,6	13,6	16,1	0,5
Geschlecht							
männlich	483	27,7	29,3	25,0	11,2	6,7	0,1
weiblich	517	33,5	26,8	21,1	9,8	8,5	0,3
Alter							
bis 19	85	19,5	34,0	21,0	18,3	7,2	-
20-29	148	17,6	26,8	25,7	11,8	18,0	-
30-39	184	27,6	31,4	24,2	11,2	5,7	-
40-49	188	30,5	27,9	30,9	6,0	4,6	-
50-59	141	26,5	29,1	23,8	14,9	5,7	-
60-69	124	45,1	25,6	17,3	7,8	3,8	0,4
70 und mehr	129	48,2	22,3	12,7	6,7	9,2	1,0
Familienstand							
ledig	267	26,8	28,8	22,7	14,4	7,3	-
verheiratet/Lebensgemeinschaft	586	32,2	28,6	23,1	9,4	6,7	0,1
geschieden/getrennt	69	23,1	17,7	39,1	9,9	10,0	0,3
verwitwet	78	39,1	30,3	9,1	5,2	14,5	1,7
Schulbildung							
Pflichtschule	261	36,8	24,7	18,3	10,9	9,3	-
AHS	71	29,9	33,5	15,8	8,4	12,4	-
Universität	66	32,4	32,6	24,6	6,5	3,5	0,5
Bundesland							
Vorarlberg	43	36,8	20,5	15,7	10,7	16,3	-
Tirol	77	35,3	28,3	18,0	11,2	7,2	-
Salzburg	63	16,1	52,8	15,5	11,9	3,7	-
Oberösterreich	168	38,1	28,3	18,2	8,9	6,4	-
Kärnten	75	35,9	23,0	27,2	10,9	2,9	-
Steiermark	147	31,0	30,6	24,2	7,1	6,9	0,2
Burgenland	35	23,8	20,7	44,0	11,4	-	-
Niederösterreich	191	26,2	27,4	26,5	12,3	7,4	0,1
Wien	201	29,1	23,4	23,4	11,3	12,2	0,7
Berufstätig							
voll berufstätig	404	25,0	28,0	26,8	12,4	7,7	-
teilweise berufstätig	105	30,3	37,5	19,6	6,6	5,9	-
mithelf.Familienangehörige	4	-	64,9	24,9	10,2	-	-
arbeitslos	37	15,3	25,2	43,5	6,1	9,8	-
Karenz	23	15,8	33,9	13,5	7,8	29,1	-
Pension	239	44,4	24,4	17,4	7,3	5,8	0,8
Pension nach verstorb Gatten	27	41,8	27,2	3,4	11,4	16,4	-
Hausfrau ohne Ek	52	49,6	14,9	23,2	9,1	3,2	-
in Berufsausbildung/Präsenzdienst	11	10,4	42,6	7,3	39,7	-	-
Schüler	67	16,9	30,5	30,6	15,3	6,7	-
Student	26	16,1	37,2	18,9	12,6	15,2	-

F9c

Ich halte es für wichtig, dass die Kinder in Österreich Religionsunterricht erhalten, um christlichen Glauben kennen zu lernen.

Horizontale Prozentuierung							
Total (Fallzahl)		ist ganz und gar richtig	ist richtig	teils-teils	trifft nicht zu	trifft überhaupt nicht zu	keine Angabe
ORF Papstumfrage 2007							
Total	1.000	54,4	24,3	12,3	5,0	3,7	0,2
Konfession							
römisch-katholisch	744	60,4	24,8	10,3	2,9	1,2	0,3
evangelisch	50	60,4	26,8	7,4	5,4	-	-
ohne Glaubensbekenntnis	15	10,0	38,0	22,6	25,0	4,5	-
Kirchgang							
jeden Sonntag	147	78,4	13,0	4,6	2,2	1,8	-
einmal im Monat	222	74,6	19,9	4,0	1,5	-	-
an hohen Festen	277	52,7	34,1	10,1	1,1	1,5	0,4
so gut wie nie	350	32,9	24,1	22,5	11,5	8,7	0,4
Geschlecht							
männlich	483	45,8	28,0	16,8	4,8	4,5	0,1
weiblich	517	62,5	20,9	8,0	5,2	3,0	0,3
Alter							
bis 19	85	41,0	33,4	14,9	8,9	1,8	-
20-29	148	35,3	29,8	24,1	6,1	4,7	-
30-39	184	46,2	25,2	15,8	8,5	4,2	-
40-49	188	54,9	28,4	7,6	6,2	2,9	-
50-59	141	56,4	22,0	14,0	1,8	5,7	-
60-69	124	73,0	15,0	5,1	2,8	3,5	0,6
70 und mehr	129	76,3	16,4	3,6	-	2,4	1,3
Familienstand							
ledig	267	41,7	30,7	16,5	7,6	3,5	-
verheiratet/Lebensgemeinschaft	586	58,5	22,9	10,7	4,2	3,5	0,1
geschieden/getrennt	69	51,4	15,3	17,7	7,3	8,4	-
verwitwet	78	70,4	20,9	4,5	-	2,1	2,1
Schulbildung							
Pflichtschule	261	61,8	22,8	8,1	4,9	2,4	-
AHS	71	39,9	29,3	14,7	7,5	8,6	-
Universität	66	35,3	29,7	15,0	9,5	10,5	-
Bundesland							
Vorarlberg	43	51,0	20,7	23,0	-	5,2	-
Tirol	77	63,5	24,1	8,3	1,6	2,5	-
Salzburg	63	59,5	23,5	10,0	5,7	1,3	-
Oberösterreich	168	59,3	22,8	11,1	5,3	1,6	-
Kärnten	75	59,9	27,6	2,3	5,4	4,8	-
Steiermark	147	58,8	23,1	12,7	3,9	1,1	0,5
Burgenland	35	41,3	29,2	18,7	3,8	7,0	-
Niederösterreich	191	52,9	25,2	10,9	5,9	4,8	0,2
Wien	201	44,6	24,8	16,7	6,9	6,4	0,7
Berufstätig							
voll berufstätig	404	41,9	29,0	17,5	6,3	5,3	-
teilweise berufstätig	105	66,3	21,3	8,3	3,7	0,5	-
mithelf.Familienangehörige	4	29,8	14,7	-	55,6	-	-
arbeitslos	37	40,0	29,2	10,1	9,8	10,8	-
Karenz	23	46,5	18,9	21,0	13,6	-	-
Pension	239	73,3	16,0	5,8	1,5	2,4	1,0
Pension nach verstorb Gatten	27	83,3	16,7	-	-	-	-
Hausfrau ohne Ek	52	78,7	14,8	5,2	-	1,3	-
in Berufsausbildung/Präsenzdienst	11	29,7	59,9	10,4	-	-	-
Schüler	67	36,2	38,4	14,4	8,8	2,3	-
Student	26	39,3	13,4	26,0	7,9	13,4	-

F9d

Der christliche Glaube sollte das Leben und Zusammenleben der Menschen in unserem Land mehr bestimmen.

Horizontale Prozentuierung							
	Total (Fallzahl)						
		ist ganz und gar richtig	ist richtig	teils-teils	trifft nicht zu	trifft überhaupt nicht zu	keine Angabe
ORF Papstumfrage 2007							
Total	1.000	27,0	26,0	25,5	13,5	7,9	0,1
Konfession							
römisch-katholisch	744	29,1	29,0	26,5	10,8	4,4	0,1
evangelisch	50	35,1	22,6	20,2	11,6	10,5	-
ohne Glaubensbekenntnis	15	4,1	17,2	37,9	25,3	15,5	-
Kirchgang							
jeden Sonntag	147	55,3	27,3	12,6	4,1	0,7	-
einmal im Monat	222	36,3	37,1	20,2	5,2	1,2	-
an hohen Festen	277	19,1	29,6	32,9	13,7	4,6	0,1
so gut wie nie	350	15,4	15,7	28,5	22,5	17,9	0,1
Geschlecht							
männlich	483	23,3	27,5	24,5	15,2	9,6	-
weiblich	517	30,5	24,7	26,5	11,9	6,4	0,1
Alter							
bis 19	85	21,1	21,5	12,5	26,9	18,0	-
20-29	148	9,3	24,1	34,3	17,9	14,4	-
30-39	184	19,2	26,1	27,1	19,7	7,9	-
40-49	188	25,5	26,4	28,6	12,6	6,9	-
50-59	141	31,8	31,1	24,3	7,2	5,6	-
60-69	124	34,5	27,6	24,7	8,0	5,1	0,2
70 und mehr	129	52,4	23,4	19,4	3,9	0,6	0,3
Familienstand							
ledig	267	22,5	23,4	22,3	20,7	11,1	-
verheiratet/Lebensgemeinschaft	586	26,0	27,8	28,0	11,8	6,3	0,0
geschieden/getrennt	69	31,8	19,5	23,8	13,8	11,1	-
verwitwet	78	45,8	27,3	18,9	1,1	6,5	0,4
Schulbildung							
Pflichtschule	261	31,1	21,1	23,3	16,1	8,4	-
AHS	71	13,6	26,4	26,7	18,0	15,3	-
Universität	66	13,8	23,7	28,3	18,1	16,0	-
Bundesland							
Vorarlberg	43	34,6	23,4	17,4	10,6	13,9	-
Tirol	77	36,9	20,4	24,9	9,3	8,5	-
Salzburg	63	23,7	30,3	23,8	18,5	3,7	-
Oberösterreich	168	31,2	25,1	26,1	12,5	5,1	-
Kärnten	75	18,7	26,8	35,4	17,4	1,7	-
Steiermark	147	35,0	23,9	24,2	12,0	5,0	-
Burgenland	35	27,6	21,5	33,5	7,2	10,2	-
Niederösterreich	191	22,3	38,5	19,2	14,0	5,7	0,3
Wien	201	20,9	18,3	29,4	15,1	16,3	-
Berufstätig							
voll berufstätig	404	21,0	24,5	28,4	17,1	9,0	-
teilweise berufstätig	105	23,9	30,0	32,5	7,2	6,4	-
mithelf.Familienangehörige	4	24,9	9,4	-	65,8	-	-
arbeitslos	37	23,6	31,6	23,3	16,9	4,7	-
Karenz	23	17,0	18,9	17,6	23,7	22,8	-
Pension	239	41,3	24,9	24,3	5,7	3,7	0,1
Pension nach verstorb Gatten	27	62,7	18,3	19,0	-	-	-
Hausfrau ohne Ek	52	30,5	44,3	19,6	5,3	-	0,4
in Berufsausbildung/Präsenzdienst	11	54,0	28,3	-	7,3	10,4	-
Schüler	67	8,2	19,3	20,2	33,1	19,2	-
Student	26	3,0	30,7	24,6	16,1	25,6	-

F9e

Der Papstbesuch wird den christlichen Glauben in unserem Land stärken.

Horizontale Prozentuierung							
Total (Fallzahl)		ist ganz und gar richtig	ist richtig	teils-teils	trifft nicht zu	trifft überhaupt nicht zu	keine Angabe
ORF Papstumfrage 2007							
Total	1.000	16,4	27,8	27,6	17,2	10,7	0,3
Konfession							
römisch-katholisch	744	18,7	30,9	26,0	15,2	8,8	0,4
evangelisch	50	14,4	13,3	37,0	26,1	8,9	0,4
ohne Glaubensbekenntnis	15	9,1	31,9	15,0	32,7	11,4	-
Kirchgang							
jeden Sonntag	147	26,4	36,5	20,1	8,4	7,5	1,1
einmal im Monat	222	24,2	31,7	30,3	8,9	4,1	0,7
an hohen Festen	277	14,9	29,1	25,4	23,0	7,6	-
so gut wie nie	350	8,4	20,9	30,3	21,6	18,6	0,1
Geschlecht							
männlich	483	14,5	27,7	32,5	15,2	10,0	-
weiblich	517	18,2	27,9	23,0	19,0	11,3	0,6
Alter							
bis 19	85	20,6	21,2	25,2	14,4	18,5	-
20-29	148	7,6	18,3	26,2	26,3	21,6	-
30-39	184	8,1	26,5	31,4	25,0	8,9	0,1
40-49	188	19,2	33,0	27,9	12,6	7,3	-
50-59	141	15,4	27,8	30,6	15,7	10,5	-
60-69	124	22,3	25,4	35,4	12,8	4,1	-
70 und mehr	129	27,0	39,6	14,1	9,7	7,2	2,4
Familienstand							
ledig	267	15,3	25,0	29,3	17,0	13,3	-
verheiratet/Lebensgemeinschaft	586	16,1	28,9	27,7	18,3	8,7	0,3
geschieden/getrennt	69	13,5	18,8	31,8	18,7	17,3	-
verwitwet	78	25,0	36,8	17,7	7,4	11,1	2,0
Schulbildung							
Pflichtschule	261	24,9	23,9	28,1	11,4	10,4	1,2
AHS	71	10,1	18,0	28,0	22,0	21,7	0,3
Universität	66	6,8	20,3	34,2	26,5	12,3	-
Bundesland							
Vorarlberg	43	14,6	23,6	24,5	11,1	26,2	-
Tirol	77	13,5	30,8	19,1	17,6	15,1	4,1
Salzburg	63	11,9	28,1	29,5	29,6	0,6	0,3
Oberösterreich	168	10,6	28,6	31,5	21,8	7,5	-
Kärnten	75	13,4	31,7	36,2	8,8	10,0	-
Steiermark	147	18,1	31,5	31,9	11,0	7,5	-
Burgenland	35	28,7	34,4	8,9	15,3	12,7	-
Niederösterreich	191	22,3	23,9	26,9	17,1	9,7	-
Wien	201	16,3	25,1	25,2	18,5	14,8	-
Berufstätig							
voll berufstätig	404	11,8	24,7	30,5	18,8	14,2	0,0
teilweise berufstätig	105	13,4	34,6	28,7	17,0	6,4	-
mithelf.Familienangehörige	4	29,8	-	4,5	65,8	-	-
arbeitslos	37	17,3	31,1	38,6	10,4	2,7	-
Karenz	23	13,2	16,1	9,5	28,2	32,9	-
Pension	239	22,0	34,0	24,7	13,8	4,9	0,7
Pension nach verstorb Gatten	27	21,1	49,6	13,7	1,7	8,2	5,8
Hausfrau ohne Ek	52	33,2	16,0	33,6	17,1	-	-
in Berufsausbildung/Präsenzdienst	11	35,7	23,9	33,1	7,3	-	-
Schüler	67	12,4	23,0	22,8	21,3	20,4	-
Student	26	4,5	22,0	19,4	27,2	26,8	-

F10a
Die Kirche passt nicht in unsere Zeit.

Horizontale Prozentuierung							
Total (Fallzahl)							
		ist ganz und gar richtig	ist richtig	teils-teils	trifft nicht zu	trifft überhaupt nicht zu	keine Angabe
ORF Papstumfrage 2007							
Total	1.000	11,8	17,0	29,5	18,2	23,4	0,1
Konfession							
römisch-katholisch	744	10,3	17,4	27,6	19,0	25,5	0,2
evangelisch	50	11,1	20,0	34,8	18,3	15,8	-
ohne Glaubensbekenntnis	15	4,1	9,5	46,8	26,3	13,2	-
Kirchgang							
jeden Sonntag	147	8,3	11,8	25,3	9,6	45,0	-
einmal im Monat	222	10,6	19,3	21,2	21,0	27,9	-
an hohen Festen	277	9,2	17,4	26,6	24,1	22,6	-
so gut wie nie	350	15,9	17,4	38,7	15,4	12,2	0,4
Geschlecht							
männlich	483	11,9	14,5	31,6	20,5	21,4	-
weiblich	517	11,8	19,3	27,4	16,0	25,2	0,3
Alter							
bis 19	85	8,7	11,7	29,6	22,7	27,3	-
20-29	148	11,5	18,7	31,2	21,6	17,0	-
30-39	184	12,3	18,5	29,8	14,8	24,6	-
40-49	188	12,3	20,9	25,3	21,3	20,2	-
50-59	141	8,7	14,9	38,3	22,2	15,8	-
60-69	124	14,4	14,1	30,9	17,3	23,3	-
70 und mehr	129	14,0	15,7	21,8	8,3	39,1	1,0
Familienstand							
ledig	267	9,7	16,2	30,9	18,1	25,1	-
verheiratet/Lebensgemeinschaft	586	12,4	16,5	29,2	19,4	22,5	-
geschieden/getrennt	69	12,9	26,0	25,0	24,4	11,6	-
verwitwet	78	14,0	15,4	30,3	4,4	34,2	1,7
Schulbildung							
Pflichtschule	261	9,6	17,2	27,7	19,2	26,3	-
AHS	71	18,6	17,8	31,0	16,1	16,4	-
Universität	66	13,0	18,7	24,1	19,9	24,4	-
Bundesland							
Vorarlberg	43	4,9	27,6	30,0	9,3	28,2	-
Tirol	77	12,8	10,8	21,5	23,3	31,5	-
Salzburg	63	3,1	19,9	31,3	22,4	23,3	-
Oberösterreich	168	8,8	14,5	29,4	22,8	24,4	-
Kärnten	75	17,5	20,7	18,4	16,1	27,3	-
Steiermark	147	11,1	19,3	28,5	18,0	23,1	-
Burgenland	35	21,0	12,2	33,0	14,5	19,4	-
Niederösterreich	191	16,7	15,9	28,8	15,2	23,4	-
Wien	201	10,5	17,0	36,6	17,5	17,8	0,7
Berufstätig							
voll berufstätig	404	12,7	16,6	32,9	19,0	18,9	-
teilweise berufstätig	105	12,1	18,9	22,9	17,1	29,0	-
mithelf.Familienangehörige	4	10,2	29,8	-	60,1	-	-
arbeitslos	37	21,4	9,8	30,0	30,6	8,1	-
Karenz	23	16,9	39,4	32,6	2,6	8,5	-
Pension	239	12,1	17,8	26,2	14,5	28,7	0,6
Pension nach verstorb Gatten	27	11,0	8,0	26,0	1,7	53,3	-
Hausfrau ohne Ek	52	14,2	12,0	32,2	18,5	23,1	-
in Berufsausbildung/Präsenzdienst	11	-	-	22,8	33,1	44,1	-
Schüler	67	4,1	17,2	29,5	26,6	22,6	-
Student	26	1,5	23,6	35,8	27,0	12,1	-

F10b
Ich fühle mich der Kirche verbunden.

Horizontale Prozentuierung							
Total (Fallzahl)							
		ist ganz und gar richtig	ist richtig	teils-teils	trifft nicht zu	trifft überhaupt nicht zu	keine Angabe
ORF Papstumfrage 2007							
Total	1.000	21,1	21,0	24,5	11,9	21,4	0,1
Konfession							
römisch-katholisch	744	26,1	25,3	26,9	11,4	10,0	0,2
evangelisch	50	25,7	21,8	15,9	23,4	13,2	-
ohne Glaubensbekenntnis	15	-	9,5	22,9	2,3	65,3	-
Kirchgang							
jeden Sonntag	147	57,9	28,5	1,0	0,8	11,8	-
einmal im Monat	222	33,4	35,5	25,7	3,5	2,0	-
an hohen Festen	277	14,5	22,6	38,9	14,5	9,5	-
so gut wie nie	350	3,1	7,3	21,8	20,1	47,4	0,4
Geschlecht							
männlich	483	17,8	20,5	25,5	13,5	22,7	-
weiblich	517	24,1	21,4	23,5	10,5	20,2	0,3
Alter							
bis 19	85	9,8	22,5	21,0	25,0	21,7	-
20-29	148	9,4	17,2	31,3	12,5	29,6	-
30-39	184	13,6	20,3	28,7	14,7	22,6	-
40-49	188	19,3	23,2	28,0	9,3	20,2	-
50-59	141	28,0	25,0	18,1	8,9	19,9	-
60-69	124	37,0	16,4	19,0	11,6	15,9	-
70 und mehr	129	32,0	21,9	20,0	6,3	18,7	1,0
Familienstand							
ledig	267	15,1	19,8	24,5	15,4	25,2	-
verheiratet/Lebensgemeinschaft	586	22,6	22,5	25,6	12,0	17,2	-
geschieden/getrennt	69	20,8	17,6	10,1	8,2	43,3	-
verwitwet	78	30,1	16,2	29,0	2,8	20,3	1,7
Schulbildung							
Pflichtschule	261	24,4	21,8	15,8	16,8	21,3	-
AHS	71	13,2	19,0	20,2	12,3	35,3	-
Universität	66	15,3	25,7	24,9	13,6	20,5	-
Bundesland							
Vorarlberg	43	35,7	11,0	14,0	12,5	26,8	-
Tirol	77	26,6	24,8	24,4	6,2	17,9	-
Salzburg	63	21,3	31,1	18,7	13,3	15,7	-
Oberösterreich	168	19,3	26,2	25,7	12,6	16,2	-
Kärnten	75	26,6	24,2	19,9	11,3	18,0	-
Steiermark	147	21,2	25,5	25,4	11,4	16,5	-
Burgenland	35	29,3	9,5	23,9	4,3	33,0	-
Niederösterreich	191	18,6	19,2	27,5	13,9	20,7	-
Wien	201	16,0	13,1	25,9	13,1	31,2	0,7
Berufstätig							
voll berufstätig	404	13,9	19,2	29,5	12,6	24,8	-
teilweise berufstätig	105	23,5	21,1	29,1	10,9	15,3	-
mithelf.Familienangehörige	4	29,8	4,5	-	-	65,8	-
arbeitslos	37	13,6	21,4	35,4	9,0	20,6	-
Karenz	23	13,7	18,9	28,7	16,9	21,8	-
Pension	239	33,0	22,1	15,9	9,8	18,7	0,6
Pension nach verstorb Gatten	27	28,5	14,6	41,1	1,7	14,2	-
Hausfrau ohne Ek	52	47,5	28,7	12,0	6,0	5,8	-
in Berufsausbildung/Präsenzdienst	11	29,7	28,8	13,9	10,4	17,2	-
Schüler	67	5,0	25,5	17,2	26,8	25,4	-
Student	26	6,3	22,0	25,0	14,4	32,2	-

F10c
Mich interessiert, was der Papst sagt.

Horizontale Prozentuierung							
Total (Fallzahl)							
		ist ganz und gar richtig	ist richtig	teils-teils	trifft nicht zu	trifft überhaupt nicht zu	keine Angabe
ORF Papstumfrage 2007							
Total	1.000	15,4	22,6	27,4	17,1	17,4	0,1
Konfession							
römisch-katholisch	744	18,0	25,2	31,3	15,3	10,1	0,1
evangelisch	50	15,9	15,1	19,0	26,8	23,2	-
ohne Glaubensbekenntnis	15	5,8	20,4	6,4	27,4	39,9	-
Kirchgang							
jeden Sonntag	147	40,9	31,5	14,5	4,8	8,4	-
einmal im Monat	222	22,9	27,2	32,8	11,1	6,0	-
an hohen Festen	277	6,8	25,4	32,5	22,5	12,5	0,2
so gut wie nie	350	6,8	13,6	25,2	21,8	32,6	-
Geschlecht							
männlich	483	13,8	23,6	27,4	18,1	17,2	-
weiblich	517	17,0	21,6	27,5	16,1	17,7	0,1
Alter							
bis 19	85	8,9	17,7	27,6	27,6	18,3	-
20-29	148	7,2	12,9	28,9	29,5	21,1	0,4
30-39	184	9,1	20,8	29,1	19,3	21,7	-
40-49	188	13,2	29,5	29,0	15,8	12,5	-
50-59	141	15,7	25,9	30,4	7,6	20,4	-
60-69	124	22,7	25,3	25,9	13,3	12,7	-
70 und mehr	129	34,0	23,3	19,0	8,7	15,1	-
Familienstand							
ledig	267	11,0	19,6	27,5	22,0	19,8	0,2
verheiratet/Lebensgemeinschaft	586	15,3	24,4	29,3	16,7	14,3	-
geschieden/getrennt	69	15,0	21,0	14,7	15,2	34,1	-
verwitwet	78	32,0	20,9	24,4	4,5	18,2	-
Schulbildung							
Pflichtschule	261	15,5	24,7	27,9	16,1	15,7	-
AHS	71	16,6	20,9	21,2	12,6	27,9	0,9
Universität	66	15,5	26,5	24,9	21,0	12,1	-
Bundesland							
Vorarlberg	43	19,7	7,3	37,1	14,6	19,7	1,5
Tirol	77	21,3	22,2	18,3	14,6	23,5	-
Salzburg	63	13,6	31,2	27,6	14,1	13,6	-
Oberösterreich	168	12,1	26,4	28,8	19,3	13,4	-
Kärnten	75	12,1	26,2	31,1	9,0	21,5	-
Steiermark	147	21,1	19,8	28,5	16,1	14,6	-
Burgenland	35	19,6	18,7	14,9	21,0	25,9	-
Niederösterreich	191	13,4	24,6	28,2	16,7	17,0	-
Wien	201	13,9	19,4	26,8	21,2	18,7	-
Berufstätig							
voll berufstätig	404	9,6	20,9	28,5	21,8	19,2	-
teilweise berufstätig	105	13,7	30,4	29,3	12,2	14,3	-
mithelf.Familienangehörige	4	-	34,2	-	10,2	55,6	-
arbeitslos	37	4,7	30,2	35,6	13,6	15,9	-
Karenz	23	19,4	4,4	26,2	28,7	21,2	-
Pension	239	26,9	23,3	25,4	10,4	14,0	-
Pension nach verstorb Gatten	27	35,6	16,2	25,5	10,8	11,9	-
Hausfrau ohne Ek	52	24,1	33,5	24,8	8,7	8,8	-
in Berufsausbildung/Präsenzdienst	11	12,4	30,3	33,1	24,3	-	-
Schüler	67	6,7	13,0	28,9	27,9	23,5	-
Student	26	10,9	16,6	18,6	17,9	33,4	2,6

F10d
Ich bin ein religiöser Mensch.

Horizontale Prozentuierung							
Total (Fallzahl)		ist ganz und gar richtig	ist richtig	teils-teils	trifft nicht zu	trifft überhaupt nicht zu	keine Angabe
ORF Papstumfrage 2007							
Total	1.000	27,4	24,7	24,8	10,4	12,5	0,2
Konfession							
römisch-katholisch	744	29,6	28,7	26,3	8,9	6,3	0,2
evangelisch	50	39,7	10,3	27,6	18,6	3,8	-
ohne Glaubensbekenntnis	15	8,6	41,5	46,5	3,4	-	-
Kirchgang							
jeden Sonntag	147	65,3	25,3	9,1	-	0,4	-
einmal im Monat	222	40,1	35,9	22,1	1,5	0,4	-
an hohen Festen	277	17,2	31,4	32,8	11,9	6,7	-
so gut wie nie	350	11,4	12,2	26,6	19,5	30,0	0,4
Geschlecht							
männlich	483	22,5	23,0	28,2	12,1	14,2	-
weiblich	517	32,0	26,3	21,6	8,9	11,0	0,3
Alter							
bis 19	85	21,8	14,4	26,0	20,4	17,4	-
20-29	148	16,6	18,5	33,3	15,8	15,8	-
30-39	184	24,2	27,3	23,4	13,8	11,3	-
40-49	188	26,6	31,8	24,7	5,6	11,3	-
50-59	141	32,1	34,1	17,3	7,1	9,4	-
60-69	124	35,2	20,8	22,7	7,1	14,2	-
70 und mehr	129	36,8	17,8	26,6	6,9	10,8	1,2
Familienstand							
ledig	267	24,5	19,0	23,1	17,0	16,4	-
verheiratet/Lebensgemeinschaft	586	26,7	29,2	25,8	9,0	9,3	0,0
geschieden/getrennt	69	27,9	17,2	20,8	8,9	25,3	-
verwitwet	78	42,6	16,5	26,9	0,5	11,8	1,7
Schulbildung							
Pflichtschule	261	25,6	23,2	22,6	14,0	14,6	-
AHS	71	26,0	19,6	22,7	17,3	14,5	-
Universität	66	15,6	34,7	18,3	13,8	17,6	-
Bundesland							
Vorarlberg	43	33,5	14,5	39,7	7,8	4,5	-
Tirol	77	31,4	30,2	14,7	9,7	14,0	-
Salzburg	63	23,9	29,2	30,5	8,7	7,7	-
Oberösterreich	168	24,5	33,8	26,3	9,8	5,5	-
Kärnten	75	22,0	30,2	24,6	15,0	8,1	-
Steiermark	147	33,4	27,2	16,1	10,6	12,6	0,2
Burgenland	35	35,3	17,8	23,1	0,8	23,0	-
Niederösterreich	191	32,0	22,2	25,9	8,7	11,1	-
Wien	201	19,9	15,3	28,2	13,9	22,1	0,7
Berufstätig							
voll berufstätig	404	21,8	23,3	28,4	12,5	14,0	-
teilweise berufstätig	105	28,6	39,9	18,6	7,2	5,7	-
mithelf.Familienangehörige	4	24,9	64,9	-	-	10,2	-
arbeitslos	37	20,7	17,6	37,4	2,7	21,6	-
Karenz	23	33,2	20,5	26,8	14,6	4,8	-
Pension	239	35,2	24,0	21,3	7,4	11,5	0,7
Pension nach verstorb Gatten	27	34,9	4,5	44,8	1,6	14,2	-
Hausfrau ohne Ek	52	53,0	28,9	10,9	2,7	4,5	-
in Berufsausbildung/Präsenzdienst	11	25,3	50,4	13,9	10,4	-	-
Schüler	67	13,9	16,2	27,0	24,9	17,9	-
Student	26	15,4	26,3	18,9	17,8	21,6	-

F10e

Papst Benedikt XVI. sagt mir mehr zu als sein Vorgänger Johannes Paul II.

Horizontale Prozentuierung							
Total (Fallzahl)		ist ganz und gar richtig	ist richtig	teils-teils	trifft nicht zu	trifft überhaupt nicht zu	keine Angabe
ORF Papstumfrage 2007							
Total	1.000	9,1	16,5	34,4	17,8	20,5	1,7
Konfession							
römisch-katholisch	744	8,7	18,4	36,1	18,4	16,8	1,5
evangelisch	50	14,9	13,2	27,0	16,7	25,0	3,1
ohne Glaubensbekenntnis	15	-	-	26,6	13,5	55,4	4,5
Kirchgang							
jeden Sonntag	147	7,2	21,4	38,5	12,6	16,7	3,5
einmal im Monat	222	13,6	18,1	36,6	18,7	12,4	0,6
an hohen Festen	277	5,8	19,9	35,9	18,9	18,0	1,4
so gut wie nie	350	9,5	11,0	29,9	18,6	29,3	1,7
Geschlecht							
männlich	483	8,2	18,1	34,8	19,6	18,0	1,3
weiblich	517	9,9	15,1	34,0	16,2	22,9	2,0
Alter							
bis 19	85	3,5	18,7	32,8	21,3	21,7	2,1
20-29	148	6,1	13,9	38,2	17,0	24,8	-
30-39	184	3,2	9,7	29,8	28,2	27,3	1,7
40-49	188	12,3	15,0	39,8	12,3	18,9	1,8
50-59	141	6,8	18,5	40,4	15,6	18,0	0,7
60-69	124	10,8	21,6	31,8	17,7	15,2	2,8
70 und mehr	129	20,5	23,1	25,7	12,2	15,4	2,9
Familienstand							
ledig	267	6,5	15,2	36,9	17,4	22,7	1,4
verheiratet/Lebensgemeinschaft	586	8,3	16,6	34,8	19,1	19,7	1,5
geschieden/getrennt	69	8,4	17,9	33,5	12,0	27,6	0,7
verwitwet	78	24,3	19,5	23,8	14,4	13,2	4,9
Schulbildung							
Pflichtschule	261	10,1	19,0	38,3	14,2	17,1	1,3
AHS	71	7,3	7,9	23,3	23,1	35,9	2,5
Universität	66	5,0	9,3	37,5	20,7	25,7	1,9
Bundesland							
Vorarlberg	43	2,2	10,1	33,9	12,0	41,7	-
Tirol	77	6,8	15,3	36,3	17,8	19,4	4,4
Salzburg	63	10,7	12,8	41,3	26,1	7,7	1,4
Oberösterreich	168	5,9	16,3	40,6	15,7	21,3	0,3
Kärnten	75	3,9	15,6	40,7	22,0	16,7	1,2
Steiermark	147	12,1	19,0	31,0	19,8	17,7	0,4
Burgenland	35	8,5	18,5	27,7	20,3	18,8	6,2
Niederösterreich	191	8,2	18,9	34,3	17,8	19,9	0,9
Wien	201	14,0	15,8	27,9	14,9	24,3	3,2
Berufstätig							
voll berufstätig	404	6,3	11,5	36,1	23,1	21,4	1,6
teilweise berufstätig	105	7,4	13,7	37,0	11,4	30,1	0,4
mithelf.Familienangehörige	4	24,9	4,9	60,1	-	10,2	-
arbeitslos	37	10,4	31,3	30,7	15,6	12,0	-
Karenz	23	2,4	4,8	25,5	22,4	42,2	2,8
Pension	239	12,9	25,7	31,1	12,7	15,1	2,4
Pension nach verstorb Gatten	27	27,3	19,1	22,8	15,1	9,9	5,8
Hausfrau ohne Ek	52	19,8	16,9	30,7	18,9	13,7	-
in Berufsausbildung/Präsenzdienst	11	-	-	83,0	-	17,0	-
Schüler	67	4,4	21,3	33,7	18,8	19,1	2,7
Student	26	2,7	7,4	36,1	19,9	34,0	-

F10f

Dass der Papst nach Österreich kommt, ist für unser Land eine hohe Auszeichnung.

Horizontale Prozentuierung							
Total (Fallzahl)							
		ist ganz und gar richtig	ist richtig	teils-teils	trifft nicht zu	trifft überhaupt nicht zu	keine Angabe
ORF Papstumfrage 2007							
Total	1.000	36,3	27,2	22,5	6,9	6,7	0,4
Konfession							
römisch-katholisch	744	39,6	29,8	20,9	6,3	3,3	0,2
evangelisch	50	32,0	15,7	27,9	11,0	13,4	-
ohne Glaubensbekenntnis	15	4,1	40,2	52,3	-	3,4	-
Kirchgang							
jeden Sonntag	147	59,4	23,1	8,4	2,6	5,7	0,9
einmal im Monat	222	48,6	28,1	17,1	4,2	2,0	-
an hohen Festen	277	32,1	30,1	26,6	8,3	2,7	0,2
so gut wie nie	350	21,8	25,9	28,8	9,3	13,5	0,7
Geschlecht							
männlich	483	33,7	27,5	23,4	6,9	8,2	0,3
weiblich	517	38,7	26,8	21,7	6,8	5,4	0,6
Alter							
bis 19	85	27,3	31,9	30,7	4,9	5,3	-
20-29	148	18,8	30,6	32,4	7,3	9,2	1,7
30-39	184	23,3	30,3	31,7	9,0	5,8	-
40-49	188	38,9	28,2	19,0	7,5	6,4	-
50-59	141	39,1	28,8	16,7	7,8	7,5	-
60-69	124	53,1	21,4	14,8	6,7	4,1	-
70 und mehr	129	57,7	17,9	11,7	3,0	8,4	1,4
Familienstand							
ledig	267	28,4	28,7	31,2	6,1	4,5	1,0
verheiratet/Lebensgemeinschaft	586	39,4	26,9	20,2	6,7	6,8	-
geschieden/getrennt	69	28,1	23,5	17,9	11,5	18,4	0,7
verwitwet	78	47,4	26,9	13,9	6,4	3,7	1,7
Schulbildung							
Pflichtschule	261	40,4	29,6	21,4	3,5	4,6	0,5
AHS	71	22,7	24,0	25,0	13,0	13,1	2,3
Universität	66	15,3	19,6	46,8	9,5	8,8	-
Bundesland							
Vorarlberg	43	24,8	24,9	24,4	5,1	20,9	-
Tirol	77	40,8	17,0	20,3	14,1	7,8	-
Salzburg	63	32,9	21,6	33,1	9,4	0,9	2,2
Oberösterreich	168	37,6	28,8	20,9	7,4	5,4	-
Kärnten	75	37,3	34,8	18,5	2,2	7,3	-
Steiermark	147	44,0	22,5	24,2	6,4	3,0	-
Burgenland	35	43,0	28,4	7,9	6,1	14,6	-
Niederösterreich	191	31,2	39,4	17,7	7,4	4,3	-
Wien	201	34,6	20,7	28,3	5,1	9,9	1,5
Berufstätig							
voll berufstätig	404	27,4	29,1	26,1	8,4	8,7	0,3
teilweise berufstätig	105	40,1	32,6	17,6	7,8	1,9	-
mithelf.Familienangehörige	4	-	34,2	55,6	-	10,2	-
arbeitslos	37	24,0	55,0	17,1	3,9	-	-
Karenz	23	18,5	11,7	41,3	11,6	17,0	-
Pension	239	52,8	21,8	12,8	4,1	7,7	0,7
Pension nach verstorb Gatten	27	69,7	9,8	16,2	4,3	-	-
Hausfrau ohne Ek	52	47,7	24,8	22,7	4,0	0,7	-
in Berufsausbildung/Präsenzdienst	11	42,6	6,6	27,6	23,2	-	-
Schüler	67	23,9	28,1	39,3	4,5	4,2	-
Student	26	13,2	25,2	24,9	15,1	17,0	4,6