

Aufbruch 2007

Tabellenband




Miklos Tomka – Paul M. Zulehner

GfK Wien

Wien 2007

Q1

Denken Sie an die vergangenen Jahrzehnte! Zu welcher Zeit waren in ... die Menschen am meisten glücklich?

Horizontale Prozentuierung					
	Total (Fallzahl)	vor dem Zweiten Weltkrieg	zwischen 1945 und der Wende (1989-1990)	in den Jahren nach der Wende (1989-1990)	keine Angabe
Aufbruch 2007					
Total	16.767	10,9	54,0	33,4	1,7
Land					
Bulgarien	1.000	6,7	62,9	28,4	2,0
Ostdeutschland	225	13,5	53,2	33,4	-
Kroatien	1.000	7,0	60,0	31,8	1,2
Litauen	1.000	11,6	32,8	55,5	0,1
Moldawien	1.000	9,8	56,2	30,2	3,7
Polen	1.000	15,1	41,8	43,0	0,1
Rumänien	2.000	14,1	42,1	43,8	-
Serbien	1.801	9,6	80,2	9,6	0,5
Slowakei	1.000	10,9	45,6	43,1	0,4
Slowenien	1.000	10,1	55,9	34,0	0,1
Tschechien	1.000	14,9	30,8	53,9	0,4
Ukraine	1.966	10,4	58,7	28,8	2,2
Ungarn	1.000	12,0	57,5	15,8	14,8
Weißrussland	1.000	8,8	55,0	36,2	-
Westdeutschland	776	8,7	66,3	25,0	-
Religionszugehörigkeit					
römisch-katholisch	2.205	13,0	47,2	39,7	0,1
griechisch-und armenisch katholisch	182	14,4	40,0	45,2	0,4
orthodox	3.424	11,2	51,3	36,3	1,2
protestantisch	621	13,4	54,6	31,8	0,3
Kirchenverbundenheit					
sehr eng verbunden	1.365	13,2	50,9	34,7	1,2
eng verbunden	4.373	11,6	53,0	34,5	0,9
lose verbunden	5.131	10,5	56,6	31,2	1,7
gar nicht verbunden	988	9,0	57,5	32,0	1,5
Geschlecht					
männlich	7.934	11,3	52,7	34,2	1,8
weiblich	8.834	10,5	55,2	32,8	1,5
Alter					
bis 19	549	9,9	26,8	58,9	4,4
20-29	3.156	11,4	37,9	48,0	2,8
30-39	2.986	11,0	47,8	39,2	1,9
40-49	3.098	9,8	58,2	30,8	1,2
50-59	2.750	8,4	62,2	28,3	1,1
60-69	2.160	9,9	67,5	21,7	1,0
70 und mehr	1.646	14,6	65,0	19,4	1,0
Schulbildung					
Grundschule	2.960	11,0	60,7	26,3	2,0
Grundschule mit Berufsschule	4.458	9,0	57,8	31,7	1,6
Matura - Abitur	6.559	10,8	50,6	37,0	1,7
Hochschule	2.791	14,1	49,0	35,4	1,5

Q2

wann waren die Menschen am wenigsten glücklich?





Horizontale Prozentuierung					
	Total (Fallzahl)	vor dem Zweiten Weltkrieg	zwischen 1945 und der Wende (1989-1990)	in den Jahren nach der Wende (1989-1990)	keine Angabe
Aufbruch 2007					
Total	16.767	31,2	26,2	39,6	2,9
Land					
Bulgarien	1.000	29,1	19,5	49,0	2,4
Ostdeutschland	225	48,3	21,5	30,2	-
Kroatien	1.000	29,3	23,5	45,7	1,5
Litauen	1.000	32,1	42,6	25,0	0,3
Moldawien	1.000	26,2	21,8	33,7	18,3
Polen	1.000	30,7	37,0	31,8	0,4
Rumänien	2.000	19,2	42,3	38,5	-
Serbien	1.801	17,5	9,2	72,7	0,6
Slowakei	1.000	45,9	27,7	25,9	0,5
Slowenien	1.000	48,4	23,5	28,1	-
Tschechien	1.000	28,7	46,0	24,3	1,0
Ukraine	1.966	33,5	22,1	42,0	2,5
Ungarn	1.000	20,1	15,9	46,4	17,7
Weißrussland	1.000	46,5	23,3	30,2	-
Westdeutschland	776	52,1	12,7	35,2	-
Religionszugehörigkeit					
römisch-katholisch	2.205	38,0	30,8	30,9	0,4
griechisch-und armenisch katholisch orthodox	182	36,8	37,3	25,6	0,3
orthodox	3.424	27,0	30,7	37,7	4,6
protestantisch	621	42,2	22,3	34,8	0,7
Kirchenverbundenheit					
sehr eng verbunden	1.365	28,5	30,1	39,3	2,1
eng verbunden	4.373	28,6	28,2	40,4	2,8
lose verbunden	5.131	31,1	24,5	41,9	2,6
gar nicht verbunden	988	32,7	23,5	42,2	1,7
Geschlecht					
männlich	7.934	31,3	26,9	38,8	3,0
weiblich	8.834	31,2	25,7	40,4	2,8
Alter					
bis 19	549	33,9	36,5	25,1	4,5
20-29	3.156	32,0	33,0	31,4	3,6
30-39	2.986	32,1	28,5	36,6	2,8
40-49	3.098	31,0	23,8	42,4	2,8
50-59	2.750	29,7	23,3	44,4	2,6
60-69	2.160	28,2	21,7	48,2	1,9
70 und mehr	1.646	34,3	21,3	41,7	2,7
Schulbildung					
Grundschule	2.960	29,5	23,0	43,7	3,8
Grundschule mit Berufsschule	4.458	32,3	24,0	40,3	3,4
Matura - Abitur	6.559	31,6	27,9	38,4	2,1
Hochschule	2.791	30,5	29,3	37,4	2,9

Q3

Wenn Sie jetzt ganz allgemein Ihr gesamtes Leben bedenken, würden Sie sagen, Sie sind...

Horizontale Prozentuierung							
Total (Fallzahl)		sehr glücklich	glücklich	nicht gerade glücklich oder	überhaupt nicht glücklich	Kann nicht entscheiden	keine Angabe
Aufbruch 2007							
Total	16.767	6,5	52,3	29,8	5,0	6,2	0,2
Land							
Bulgarien	1.000	2,9	46,8	37,0	5,8	6,3	1,1
Ostdeutschland	225	6,6	60,9	26,7	2,9	2,9	-
Kroatien	1.000	9,0	57,2	26,9	4,7	2,2	-
Litauen	1.000	7,4	46,3	30,3	4,0	12,1	-
Moldawien	1.000	3,3	43,4	41,3	6,8	5,0	-
Polen	1.000	9,8	60,4	23,6	2,3	3,7	0,3
Rumänien	2.000	3,9	48,3	38,7	6,8	2,3	-
Serbien	1.801	6,2	50,6	32,4	5,3	5,5	-
Slowakei	1.000	11,5	69,4	12,6	2,1	4,4	-
Slowenien	1.000	9,7	69,5	13,5	0,8	6,4	-
Tschechien	1.000	12,3	57,5	19,9	1,8	7,9	0,6
Ukraine	1.966	5,1	41,2	36,5	9,0	8,2	-
Ungarn	1.000	5,0	48,2	23,1	7,1	15,6	1,0
Weißrussland	1.000	3,0	46,3	39,2	4,6	6,8	-
Westdeutschland	776	7,1	63,6	23,6	3,0	2,6	-
Religionszugehörigkeit							
römisch-katholisch	2.205	9,4	61,3	21,9	2,7	4,6	0,1
griechisch-und armenisch katholisch orthodox	182	8,5	57,8	24,2	4,0	5,4	-
orthodox	3.424	3,9	45,3	39,6	7,6	3,7	-
protestantisch	621	7,0	62,8	23,0	4,1	3,1	-
Kirchenverbundenheit							
sehr eng verbunden	1.365	8,4	53,1	29,0	5,9	3,5	0,1
eng verbunden	4.373	5,8	54,3	30,1	5,2	4,4	0,1
lose verbunden	5.131	5,5	51,9	31,4	4,7	6,4	0,2
gar nicht verbunden	988	6,6	51,0	30,2	5,9	6,1	0,2
Geschlecht							
männlich	7.934	6,5	53,4	29,3	4,3	6,2	0,3
weiblich	8.834	6,6	51,3	30,2	5,6	6,2	0,1
Alter							
bis 19	549	11,7	64,7	15,0	1,5	6,6	0,5
20-29	3.156	11,0	61,4	19,9	2,2	5,4	0,2
30-39	2.986	8,1	57,0	26,3	2,5	5,9	0,2
40-49	3.098	5,5	52,4	31,1	4,2	6,7	0,0
50-59	2.750	4,6	47,0	34,5	6,6	7,0	0,2
60-69	2.160	3,8	44,0	38,3	7,8	5,8	0,3
70 und mehr	1.646	3,2	43,9	36,9	9,5	6,2	0,2
Schulbildung							
Grundschule	2.960	3,5	40,4	38,6	9,8	7,6	0,0
Grundschule mit Berufsschule	4.458	5,5	53,1	30,0	5,1	6,1	0,2
Matura - Abitur	6.559	7,7	54,7	27,7	3,7	6,0	0,2
Hochschule	2.791	8,8	58,0	24,9	2,8	5,3	0,2

Q8a
Wichtig, dass ein Mann und eine Frau heiraten, wenn sie zusammen leben wollen

Horizontale Prozentuierung					
	Total (Fallzahl)	ja	hängt von den Umständen der Angehörigen ab	trifft nicht zu, weil einer nichtchristlichen Konfession zugehörig	keine Angabe
Aufbruch 2007					
Total	16.767	63,2	17,2	19,5	0,1
Land					
Bulgarien	1.000	58,9	21,1	19,2	0,9
Ostdeutschland	225	47,1	16,3	36,6	-
Kroatien	1.000	61,8	7,7	30,4	-
Litauen	1.000	86,3	9,1	4,6	-
Moldawien	1.000	77,4	17,1	5,5	-
Polen	1.000	67,6	21,7	10,7	-
Rumänien	2.000	77,3	16,0	6,7	-
Serbien	1.801	63,1	14,4	22,2	0,3
Slowakei	1.000	67,1	5,6	27,1	0,2
Slowenien	1.000	39,5	18,1	42,4	0,1
Tschechien	1.000	48,7	18,1	33,2	0,1
Ukraine	1.966	64,8	25,0	10,0	0,2
Ungarn	1.000	50,8	19,1	30,0	0,1
Weißrussland	1.000	56,9	27,1	16,0	-
Westdeutschland	776	49,0	16,0	35,0	-
Religionszugehörigkeit					
römisch-katholisch	2.205	69,1	14,7	16,1	0,1
griechisch-und armenisch katholisch orthodox	182	78,1	12,8	8,9	0,1
orthodox	3.424	74,2	18,6	7,3	-
protestantisch	621	62,2	14,4	23,4	-
Kirchenverbundenheit					
sehr eng verbunden	1.365	90,5	5,3	3,9	0,3
eng verbunden	4.373	77,7	13,5	8,7	0,1
lose verbunden	5.131	60,3	18,5	21,1	0,1
gar nicht verbunden	988	46,9	22,1	30,9	0,1
Geschlecht					
männlich	7.934	60,5	19,1	20,3	0,1
weiblich	8.834	65,6	15,5	18,8	0,1
Alter					
bis 19	549	49,6	21,0	29,3	0,0
20-29	3.156	48,6	21,6	29,6	0,2
30-39	2.986	55,5	20,0	24,4	0,1
40-49	3.098	61,2	17,8	20,8	0,2
50-59	2.750	66,5	16,7	16,7	0,1
60-69	2.160	77,9	12,1	9,9	0,1
70 und mehr	1.646	83,4	10,2	6,2	0,2
Schulbildung					
Grundschule	2.960	77,7	11,1	11,1	0,1
Grundschule mit Berufsschule	4.458	64,2	15,9	19,8	0,1
Matura - Abitur	6.559	57,0	20,3	22,5	0,2
Hochschule	2.791	60,7	18,2	21,0	0,1

Q8b
Wichtig, dass die Eheschließungen mit einer religiösen Zeremonie gefeiert werden?

Horizontale Prozentuierung					
	Total (Fallzahl)	ja	hängt von den Umständen der Angehörigen ab	trifft nicht zu, weil einer nichtchristlichen Konfession zugehörig	keine Angabe
Aufbruch 2007					
Total	16.767	55,5	22,7	21,4	0,4
Land					
Bulgarien	1.000	47,9	32,8	17,2	2,1
Ostdeutschland	225	20,4	26,2	53,4	-
Kroatien	1.000	60,7	12,3	27,0	-
Litauen	1.000	73,6	18,7	7,7	-
Moldawien	1.000	83,2	12,9	3,6	0,3
Polen	1.000	65,8	25,6	8,0	0,6
Rumänien	2.000	90,7	7,3	1,9	-
Serbien	1.801	51,3	27,7	20,0	1,0
Slowakei	1.000	58,7	11,2	29,5	0,6
Slowenien	1.000	36,9	20,4	42,7	-
Tschechien	1.000	15,3	30,0	54,2	0,5
Ukraine	1.966	45,7	35,3	18,5	0,5
Ungarn	1.000	41,8	28,0	29,6	0,5
Weißrussland	1.000	39,9	32,4	27,8	-
Westdeutschland	776	50,0	20,2	29,8	-
Religionszugehörigkeit					
römisch-katholisch	2.205	68,5	17,7	13,4	0,4
griechisch-und armenisch katholisch orthodox	182	83,3	11,2	5,4	0,1
orthodox	3.424	77,3	16,9	5,7	0,1
protestantisch	621	64,4	16,7	19,0	-
Kirchenverbundenheit					
sehr eng verbunden	1.365	89,3	6,6	3,6	0,5
eng verbunden	4.373	80,2	13,8	5,6	0,3
lose verbunden	5.131	55,1	26,2	18,1	0,6
gar nicht verbunden	988	34,2	32,4	32,9	0,5
Geschlecht					
männlich	7.934	52,4	23,8	23,4	0,5
weiblich	8.834	58,3	21,6	19,6	0,4
Alter					
bis 19	549	50,4	22,8	26,3	0,5
20-29	3.156	51,2	22,9	25,5	0,4
30-39	2.986	52,7	22,3	24,5	0,4
40-49	3.098	52,7	24,7	22,1	0,6
50-59	2.750	54,3	23,6	21,7	0,5
60-69	2.160	60,9	22,2	16,5	0,4
70 und mehr	1.646	67,6	19,4	12,7	0,3
Schulbildung					
Grundschule	2.960	71,0	16,1	12,6	0,3
Grundschule mit Berufsschule	4.458	55,3	21,1	23,2	0,4
Matura - Abitur	6.559	50,2	25,9	23,5	0,5
Hochschule	2.791	52,1	24,5	22,9	0,5





Q8c

Wichtig, dass die Kinder getauft werden?

Horizontale Prozentuierung					
	Total (Fallzahl)	ja	hängt von den Umständen der Angehörigen ab	trifft nicht zu, weil einer nichtchristlichen Konfession zugehörig	keine Angabe
Aufbruch 2007					
Total	16.767	73,6	13,3	21,4	0,5
Land					
Bulgarien	1.000	67,9	16,2	17,2	1,9
Ostdeutschland	225	22,0	24,6	53,4	-
Kroatien	1.000	78,0	9,5	27,0	-
Litauen	1.000	86,2	10,8	7,7	-
Moldawien	1.000	91,1	4,6	3,6	1,5
Polen	1.000	83,5	13,0	8,0	0,6
Rumänien	2.000	96,8	2,3	1,9	-
Serbien	1.801	72,5	15,6	20,0	0,8
Slowakei	1.000	72,9	8,8	29,5	0,7
Slowenien	1.000	47,7	19,3	42,7	0,1
Tschechien	1.000	21,6	30,5	54,2	0,7
Ukraine	1.966	82,9	12,1	18,5	0,5
Ungarn	1.000	62,8	20,8	29,6	0,3
Weißrussland	1.000	75,0	17,8	27,8	-
Westdeutschland	776	71,9	12,2	29,8	-
Religionszugehörigkeit					
römisch-katholisch	2.205	85,7	8,7	13,4	0,5
griechisch-und armenisch katholisch orthodox	182	95,5	2,7	5,4	0,1
orthodox	3.424	94,4	4,3	5,7	0,3
protestantisch	621	78,6	10,7	19,0	-
Kirchenverbundenheit					
sehr eng verbunden	1.365	92,1	3,2	3,6	0,7
eng verbunden	4.373	91,7	5,2	5,6	0,4
lose verbunden	5.131	78,3	13,4	18,1	0,5
gar nicht verbunden	988	62,8	18,7	32,9	0,5
Geschlecht					
männlich	7.934	70,1	15,1	23,4	0,5
weiblich	8.834	76,8	11,7	19,6	0,5
Alter					
bis 19	549	65,9	16,7	26,3	0,4
20-29	3.156	68,1	14,7	25,5	0,5
30-39	2.986	72,3	13,1	24,5	0,5
40-49	3.098	73,8	13,2	22,1	0,6
50-59	2.750	73,4	13,5	21,7	0,6
60-69	2.160	77,9	13,3	16,5	0,3
70 und mehr	1.646	81,8	10,4	12,7	0,3
Schulbildung					
Grundschule	2.960	83,9	8,5	12,6	0,3
Grundschule mit Berufsschule	4.458	72,2	12,9	23,2	0,5
Matura - Abitur	6.559	71,0	15,2	23,5	0,5
Hochschule	2.791	71,2	14,6	22,9	0,6

Q8d

Wichtig, die Toten auf religiöse Weise bestattet werden?

Horizontale Prozentuierung					
	Total (Fallzahl)	ja	hängt von den Umständen der Angehörigen ab	trifft nicht zu, weil einer nichtchristlichen Konfession zugehörig	keine Angabe
Aufbruch 2007					
Total	16.767	73,6	13,3	21,4	0,5
Land					
Bulgarien	1.000	67,9	16,2	17,2	1,9
Ostdeutschland	225	22,0	24,6	53,4	-
Kroatien	1.000	78,0	9,5	27,0	-
Litauen	1.000	86,2	10,8	7,7	-
Moldawien	1.000	91,1	4,6	3,6	1,5
Polen	1.000	83,5	13,0	8,0	0,6
Rumänien	2.000	96,8	2,3	1,9	-
Serbien	1.801	72,5	15,6	20,0	0,8
Slowakei	1.000	72,9	8,8	29,5	0,7
Slowenien	1.000	47,7	19,3	42,7	0,1
Tschechien	1.000	21,6	30,5	54,2	0,7
Ukraine	1.966	82,9	12,1	18,5	0,5
Ungarn	1.000	62,8	20,8	29,6	0,3
Weißrussland	1.000	75,0	17,8	27,8	-
Westdeutschland	776	71,9	12,2	29,8	-
Religionszugehörigkeit					
römisch-katholisch	2.205	85,7	8,7	13,4	0,5
griechisch-und armenisch katholisch orthodox	182	95,5	2,7	5,4	0,1
orthodox	3.424	94,4	4,3	5,7	0,3
protestantisch	621	78,6	10,7	19,0	-
Kirchenverbundenheit					
sehr eng verbunden	1.365	92,1	3,2	3,6	0,7
eng verbunden	4.373	91,7	5,2	5,6	0,4
lose verbunden	5.131	78,3	13,4	18,1	0,5
gar nicht verbunden	988	62,8	18,7	32,9	0,5
Geschlecht					
männlich	7.934	70,1	15,1	23,4	0,5
weiblich	8.834	76,8	11,7	19,6	0,5
Alter					
bis 19	549	65,9	16,7	26,3	0,4
20-29	3.156	68,1	14,7	25,5	0,5
30-39	2.986	72,3	13,1	24,5	0,5
40-49	3.098	73,8	13,2	22,1	0,6
50-59	2.750	73,4	13,5	21,7	0,6
60-69	2.160	77,9	13,3	16,5	0,3
70 und mehr	1.646	81,8	10,4	12,7	0,3
Schulbildung					
Grundschule	2.960	83,9	8,5	12,6	0,3
Grundschule mit Berufsschule	4.458	72,2	12,9	23,2	0,5
Matura - Abitur	6.559	71,0	15,2	23,5	0,5
Hochschule	2.791	71,2	14,6	22,9	0,6

Q11a

zufrieden mit Ihrem Leben in Ihrer Familie (Verwandtschaft)

Horizontale Prozentuierung							
	Total (Fallzahl)	überhaupt nicht zufrieden	nicht zufrieden	teils-teils	zufrieden	völlig zufrieden	keine Angabe
Aufbruch 2007							
Total	16.767	2,8	4,0	17,8	35,2	40,1	0,1
Land							
Bulgarien	1.000	2,1	3,8	16,2	37,8	40,1	-
Ostdeutschland	225	1,6	3,4	18,9	45,2	30,7	-
Kroatien	1.000	2,1	3,1	15,8	32,2	46,5	0,2
Litauen	1.000	2,0	4,9	23,0	32,1	38,1	-
Moldawien	1.000	2,4	4,7	18,0	41,6	32,9	0,4
Polen	1.000	3,3	2,8	13,9	27,1	52,9	-
Rumänien	2.000	2,1	2,1	14,6	33,3	47,9	-
Serbien	1.801	2,5	3,5	16,6	29,3	48,1	-
Slowakei	1.000	2,6	5,2	19,2	40,9	32,2	-
Slowenien	1.000	0,8	1,8	13,8	44,1	39,3	0,2
Tschechien	1.000	1,6	2,7	15,0	32,5	48,1	-
Ukraine	1.966	6,4	5,2	20,3	32,3	35,3	0,6
Ungarn	1.000	3,5	5,8	23,9	36,2	30,6	-
Weißrussland	1.000	3,6	7,6	20,8	41,5	26,6	-
Westdeutschland	776	2,1	5,3	19,0	40,0	33,6	-
Religionszugehörigkeit							
römisch-katholisch	2.205	2,9	3,6	16,4	33,0	44,0	0,0
griechisch-und armenisch katholisch orthodox	182	2,6	1,7	16,6	36,0	42,9	0,3
orthodox	3.424	3,1	4,1	15,9	37,2	39,5	0,1
protestantisch	621	2,0	5,0	19,7	39,5	33,5	0,3
Kirchenverbundenheit							
sehr eng verbunden	1.365	3,6	2,4	13,9	28,1	51,7	0,2
eng verbunden	4.373	2,0	3,3	15,4	35,4	43,8	0,1
lose verbunden	5.131	2,6	4,2	18,3	37,0	38,0	0,0
gar nicht verbunden	988	3,3	4,0	19,9	35,7	37,1	0,0
Geschlecht							
männlich	7.934	2,7	3,8	16,9	34,9	41,5	0,1
weiblich	8.834	2,9	4,3	18,5	35,4	38,8	0,1
Alter							
bis 19	549	1,8	3,0	15,7	32,6	46,9	-
20-29	3.156	1,5	2,6	13,6	35,8	46,3	0,1
30-39	2.986	2,1	3,4	15,4	35,2	43,8	0,1
40-49	3.098	3,3	4,1	18,5	36,5	37,5	0,2
50-59	2.750	3,3	4,5	20,2	34,0	37,8	0,1
60-69	2.160	3,4	4,9	19,5	36,3	35,9	-
70 und mehr	1.646	3,7	5,7	22,6	33,6	34,4	0,1
Schulbildung							
Grundschule	2.960	4,8	5,7	22,4	33,1	34,0	0,0
Grundschule mit Berufsschule	4.458	2,5	4,4	19,2	35,9	37,9	0,0
Matura - Abitur	6.559	2,4	3,3	15,8	36,2	42,1	0,2
Hochschule	2.791	2,1	3,5	15,2	33,8	45,3	0,1

Q11b

zufrieden mit Ihrer Arbeit

Horizontale Prozentuierung							
	Total (Fallzahl)	überhaupt nicht zufrieden	nicht zufrieden	teils-teils	zufrieden	völlig zufrieden	keine Angabe
Aufbruch 2007							
Total	16.767	9,9	7,7	26,1	28,2	21,7	6,3
Land							
Bulgarien	1.000	7,4	9,9	36,4	27,5	18,8	-
Ostdeutschland	225	11,6	7,3	30,4	31,9	18,9	-
Kroatien	1.000	11,9	9,3	26,4	28,1	19,4	4,8
Litauen	1.000	1,2	3,5	12,3	24,2	19,3	39,6
Moldawien	1.000	11,4	11,4	24,6	30,2	16,2	6,2
Polen	1.000	16,0	6,9	31,0	23,0	19,7	3,4
Rumänien	2.000	6,7	6,2	23,0	33,8	30,3	-
Serbien	1.801	19,2	11,4	29,7	19,5	20,1	-
Slowakei	1.000	8,3	9,2	31,6	29,7	21,3	-
Slowenien	1.000	2,5	5,5	24,6	36,9	29,9	0,7
Tschechien	1.000	5,7	2,8	21,1	30,4	27,6	12,4
Ukraine	1.966	14,4	8,1	24,7	24,9	20,3	7,7
Ungarn	1.000	9,5	6,7	23,8	27,6	18,9	13,5
Weißrussland	1.000	6,7	9,5	27,0	31,9	14,5	10,5
Westdeutschland	776	8,0	5,6	30,9	32,4	23,0	-
Religionszugehörigkeit							
römisch-katholisch	2.205	10,9	6,7	30,1	28,0	22,2	2,1
griechisch-und armenisch katholisch orthodox	182	10,7	6,3	27,3	28,8	22,2	4,7
orthodox	3.424	9,8	8,4	23,3	30,6	23,0	4,9
protestantisch	621	7,4	7,2	32,0	28,8	24,2	0,4
Kirchenverbundenheit							
sehr eng verbunden	1.365	9,4	6,5	24,9	23,1	29,2	6,9
eng verbunden	4.373	8,7	7,7	26,7	29,5	22,2	5,2
lose verbunden	5.131	10,8	8,4	27,2	28,2	20,1	5,4
gar nicht verbunden	988	13,6	9,2	25,8	25,9	21,7	3,9
Geschlecht							
männlich	7.934	9,1	7,5	25,7	30,1	22,7	4,9
weiblich	8.834	10,6	7,9	26,4	26,6	20,9	7,6
Alter							
bis 19	549	12,5	5,3	24,0	25,9	20,2	12,1
20-29	3.156	10,9	7,3	23,2	30,6	23,2	4,8
30-39	2.986	8,2	7,6	24,1	32,8	24,8	2,6
40-49	3.098	10,4	7,3	24,3	32,9	22,6	2,5
50-59	2.750	11,1	8,5	25,6	29,2	21,7	3,9
60-69	2.160	7,5	8,5	32,1	21,0	18,4	12,6
70 und mehr	1.646	10,0	7,7	30,8	18,7	18,2	14,6
Schulbildung							
Grundschule	2.960	13,0	9,8	28,9	19,4	16,2	12,7
Grundschule mit Berufsschule	4.458	10,8	8,3	27,6	27,9	20,4	4,9
Matura - Abitur	6.559	9,4	7,2	25,9	30,1	21,7	5,7
Hochschule	2.791	6,1	5,8	21,3	33,8	29,6	3,4

Q11c

zufrieden mit dem Verhältnis zu Ihren Freunden

Horizontale Prozentuierung							
	Total (Fallzahl)	überhaupt nicht zufrieden	nicht zufrieden	teils-teils	zufrieden	völlig zufrieden	keine Angabe
Aufbruch 2007							
Total	16.767	1,3	2,7	14,8	39,8	41,1	0,3
Land							
Bulgarien	1.000	0,8	2,0	11,4	43,1	42,8	-
Ostdeutschland	225	0,7	2,8	12,2	50,6	33,7	-
Kroatien	1.000	0,4	2,4	13,7	37,7	45,4	0,4
Litauen	1.000	1,3	2,3	16,6	39,3	40,5	-
Moldawien	1.000	1,5	4,7	18,8	44,9	28,3	1,8
Polen	1.000	1,6	2,1	12,6	38,3	45,3	0,2
Rumänien	2.000	2,2	4,0	15,8	38,7	39,3	-
Serbien	1.801	1,2	2,6	14,6	32,8	48,8	-
Slowakei	1.000	0,9	1,8	15,7	46,3	35,3	-
Slowenien	1.000	0,5	1,5	11,5	40,4	45,8	0,2
Tschechien	1.000	0,6	1,4	8,9	41,2	47,6	0,3
Ukraine	1.966	1,5	3,2	16,1	33,7	44,9	0,7
Ungarn	1.000	1,7	2,9	18,9	42,0	34,0	0,4
Weißrussland	1.000	1,4	3,8	17,3	46,2	31,3	-
Westdeutschland	776	0,9	1,6	13,9	44,3	39,3	-
Religionszugehörigkeit							
römisch-katholisch	2.205	1,3	2,0	13,4	42,7	40,6	0,1
griechisch-und armenisch katholisch orthodox	182	1,8	2,2	16,8	38,4	40,5	0,3
orthodox	3.424	1,5	3,7	16,0	41,9	36,3	0,5
protestantisch	621	1,8	3,1	17,1	37,8	40,3	-
Kirchenverbundenheit							
sehr eng verbunden	1.365	1,8	2,2	14,3	32,2	49,2	0,4
eng verbunden	4.373	1,0	2,6	14,5	40,9	40,7	0,3
lose verbunden	5.131	1,0	2,5	14,9	42,0	39,4	0,2
gar nicht verbunden	988	2,7	3,4	13,2	40,1	40,5	0,0
Geschlecht							
männlich	7.934	1,2	2,8	14,7	40,3	40,9	0,2
weiblich	8.834	1,3	2,7	15,0	39,4	41,3	0,3
Alter							
bis 19	549	1,2	1,8	9,1	30,6	57,3	-
20-29	3.156	1,2	2,0	11,1	36,6	48,8	0,3
30-39	2.986	1,1	2,3	13,5	40,5	42,5	0,1
40-49	3.098	1,3	3,0	14,3	42,4	38,8	0,3
50-59	2.750	1,2	2,6	15,7	42,2	37,7	0,4
60-69	2.160	1,2	3,4	16,0	41,8	37,4	0,2
70 und mehr	1.646	1,4	3,2	21,4	38,2	35,5	0,3
Schulbildung							
Grundschule	2.960	2,3	4,0	20,8	38,7	33,7	0,4
Grundschule mit Berufsschule	4.458	1,2	2,6	16,0	41,1	38,9	0,2
Matura - Abitur	6.559	1,0	2,3	12,6	40,2	43,6	0,3
Hochschule	2.791	0,8	2,6	11,7	38,1	46,6	0,2

Q11d

zufrieden mit der gegenwärtigen wirtschaftlichen Situation Ihrer Familie

Horizontale Prozentuierung							
	Total (Fallzahl)	überhaupt nicht zufrieden	nicht zufrieden	teils-teils	zufrieden	völlig zufrieden	keine Angabe
Aufbruch 2007							
Total	16.767	11,2	14,9	31,8	28,2	13,7	0,2
Land							
Bulgarien	1.000	20,2	20,2	30,6	19,5	9,5	-
Ostdeutschland	225	11,4	9,5	31,5	38,2	9,4	-
Kroatien	1.000	8,3	12,9	33,8	30,7	14,2	0,1
Litauen	1.000	4,8	12,6	31,6	34,2	16,9	-
Moldawien	1.000	14,3	18,4	28,6	29,2	8,1	1,4
Polen	1.000	10,2	12,4	32,0	30,6	14,7	0,1
Rumänien	2.000	10,4	13,6	29,8	30,6	15,6	-
Serbien	1.801	16,1	16,9	32,3	22,2	12,4	-
Slowakei	1.000	8,9	16,5	37,3	27,2	10,2	-
Slowenien	1.000	1,7	7,0	28,0	40,7	22,3	0,3
Tschechien	1.000	7,8	10,2	34,1	30,4	17,4	0,2
Ukraine	1.966	15,4	18,3	30,6	20,7	14,5	0,6
Ungarn	1.000	12,2	16,3	40,5	22,9	8,1	-
Weißrussland	1.000	10,0	18,1	33,6	29,2	9,1	-
Westdeutschland	776	8,2	12,2	24,4	35,0	20,2	-
Religionszugehörigkeit							
römisch-katholisch	2.205	9,2	14,4	32,2	29,2	14,9	0,0
griechisch-und armenisch katholisch orthodox	182	5,6	13,1	33,8	32,1	15,1	0,3
orthodox	3.424	11,7	16,0	29,8	29,3	12,8	0,4
protestantisch	621	10,8	11,3	28,2	32,9	16,8	-
Kirchenverbundenheit							
sehr eng verbunden	1.365	10,4	13,6	27,5	29,5	18,6	0,3
eng verbunden	4.373	9,6	14,5	30,0	30,5	15,3	0,2
lose verbunden	5.131	12,0	15,7	32,3	28,5	11,3	0,1
gar nicht verbunden	988	15,0	15,7	32,8	23,3	13,2	0,0
Geschlecht							
männlich	7.934	10,3	14,5	31,6	28,4	14,9	0,1
weiblich	8.834	11,9	15,2	32,0	27,9	12,7	0,2
Alter							
bis 19	549	6,5	11,3	23,3	38,3	20,6	-
20-29	3.156	7,8	12,3	30,2	33,1	16,4	0,2
30-39	2.986	10,1	13,8	32,8	28,9	14,2	0,1
40-49	3.098	11,9	15,5	33,5	26,3	12,5	0,3
50-59	2.750	13,4	15,4	33,3	25,2	12,5	0,3
60-69	2.160	13,3	17,1	31,4	26,5	11,7	0,1
70 und mehr	1.646	12,6	17,7	31,8	25,3	12,4	0,1
Schulbildung							
Grundschule	2.960	15,3	18,7	30,1	24,2	11,4	0,3
Grundschule mit Berufsschule	4.458	12,4	15,1	33,2	27,3	12,0	0,1
Matura - Abitur	6.559	9,8	14,6	31,7	29,3	14,4	0,2
Hochschule	2.791	8,0	11,2	31,8	31,1	17,6	0,2







Q12

Und wenn Sie die finanzielle Situation Ihres Haushaltes (bzw. des Haushaltes Ihrer Familie) mit der von vor zehn Jahren vergleichen, würden Sie dann sagen, sie war damals...

Horizontale Prozentuierung							
	Total (Fallzahl)	viel besser	etwas besser	gleich	etwas schlechter	viel schlechter	keine Angabe
Aufbruch 2007							
Total	16.767	16,5	31,5	23,7	21,0	7,0	0,3
Land							
Bulgarien	1.000	16,9	27,5	25,9	19,4	10,1	0,3
Ostdeutschland	225	22,4	32,9	18,8	20,1	5,8	-
Kroatien	1.000	17,8	29,8	25,6	19,8	6,9	-
Litauen	1.000	19,1	37,5	20,9	19,2	3,4	-
Moldawien	1.000	12,8	36,9	23,8	21,9	4,2	0,3
Polen	1.000	17,1	31,6	22,2	21,6	7,5	-
Rumänien	2.000	13,9	32,4	24,5	24,1	5,0	-
Serbien	1.801	19,7	28,4	20,7	19,7	11,5	-
Slowakei	1.000	12,2	34,0	25,6	22,8	5,4	-
Slowenien	1.000	10,4	30,4	30,4	23,7	5,1	-
Tschechien	1.000	9,7	30,2	27,2	24,8	7,4	0,7
Ukraine	1.966	19,3	28,3	22,5	19,7	9,9	0,4
Ungarn	1.000	20,9	39,8	20,6	13,1	2,9	2,8
Weißrussland	1.000	16,0	28,4	23,0	23,3	9,4	-
Westdeutschland	776	23,5	28,9	22,6	20,6	4,5	-
Religionszugehörigkeit							
römisch-katholisch	2.205	17,4	32,5	23,6	21,0	5,6	-
griechisch-und armenisch katholisch orthodox	182	14,6	31,0	28,6	19,7	6,0	0,1
orthodox	3.424	13,8	33,4	23,8	23,1	5,7	0,2
protestantisch	621	19,3	33,1	22,4	19,8	5,4	-
Kirchenverbundenheit							
sehr eng verbunden	1.365	18,4	32,8	26,0	15,9	7,0	-
eng verbunden	4.373	15,8	33,6	23,7	20,4	6,5	0,1
lose verbunden	5.131	16,2	31,4	23,4	22,2	6,6	0,2
gar nicht verbunden	988	17,7	29,8	21,5	22,0	8,6	0,4
Geschlecht							
männlich	7.934	16,1	31,3	24,1	21,2	7,1	0,3
weiblich	8.834	17,0	31,6	23,4	20,8	6,9	0,3
Alter							
bis 19	549	13,1	26,1	28,1	26,5	4,9	1,3
20-29	3.156	13,6	31,9	24,1	22,9	6,8	0,7
30-39	2.986	15,3	31,0	22,4	24,0	7,1	0,3
40-49	3.098	17,9	31,2	22,0	21,3	7,5	0,1
50-59	2.750	17,8	31,2	23,0	20,7	7,2	0,1
60-69	2.160	18,0	33,4	24,3	17,3	6,9	0,1
70 und mehr	1.646	17,9	32,2	25,9	16,8	7,2	0,1
Schulbildung							
Grundschule	2.960	16,7	34,2	24,4	17,5	6,9	0,3
Grundschule mit Berufsschule	4.458	16,4	32,7	23,6	21,2	5,8	0,3
Matura - Abitur	6.559	16,9	30,1	24,4	21,2	7,1	0,3
Hochschule	2.791	15,8	29,8	21,6	24,0	8,6	0,1

Q13

Und wie glauben Sie wird die finanzielle Situation Ihres Haushaltes (oder des Haushaltes Ihrer Familie) in zehn Jahren sein?

Horizontale Prozentuierung							
Total (Fallzahl)		viel besser	etwas besser	gleich	etwas schlechter	viel schlechter	keine Angabe
							
Aufbruch 2007							
Total	16.767	11,2	34,2	33,5	13,4	5,9	1,7
Land							
Bulgarien	1.000	11,2	34,7	34,0	11,4	7,8	0,8
Ostdeutschland	225	3,3	21,9	41,9	24,9	7,9	-
Kroatien	1.000	10,7	34,0	34,9	12,6	7,7	-
Litauen	1.000	12,7	40,4	33,1	11,2	2,6	-
Moldawien	1.000	12,6	42,3	25,9	10,8	3,4	5,1
Polen	1.000	8,4	34,1	37,3	13,7	6,3	0,1
Rumänien	2.000	11,6	39,7	31,9	12,5	4,4	-
Serbien	1.801	16,6	43,5	24,8	8,3	6,8	-
Slowakei	1.000	6,6	32,7	37,8	16,8	5,7	0,5
Slowenien	1.000	5,9	28,9	41,4	18,4	5,3	0,1
Tschechien	1.000	4,2	26,6	36,5	22,4	9,1	1,2
Ukraine	1.966	19,1	30,5	35,3	8,6	5,0	1,4
Ungarn	1.000	4,0	22,7	24,0	20,9	9,9	18,4
Weißrussland	1.000	16,3	36,8	34,7	8,5	3,7	-
Westdeutschland	776	5,7	23,1	44,9	20,4	5,8	-
Religionszugehörigkeit							
römisch-katholisch	2.205	7,9	32,0	39,2	15,0	5,6	0,3
griechisch-und armenisch katholisch orthodox	182	16,5	38,0	36,7	6,7	2,2	-
orthodox	3.424	13,1	40,3	30,7	10,8	3,9	1,2
protestantisch	621	5,5	26,5	39,8	21,7	6,6	-
Kirchenverbundenheit							
sehr eng verbunden	1.365	10,7	31,0	37,8	13,4	5,9	1,2
eng verbunden	4.373	10,0	36,9	33,5	13,0	5,5	1,1
lose verbunden	5.131	11,1	36,9	31,8	13,2	5,1	1,8
gar nicht verbunden	988	13,4	34,6	31,7	11,8	6,9	1,6
Geschlecht							
männlich	7.934	12,1	35,3	32,6	13,1	5,3	1,7
weiblich	8.834	10,5	33,3	34,3	13,7	6,4	1,8
Alter							
bis 19	549	19,5	43,4	25,1	8,0	2,0	2,0
20-29	3.156	21,2	43,8	24,1	7,1	2,4	1,5
30-39	2.986	14,3	42,9	27,5	9,8	3,9	1,4
40-49	3.098	9,8	38,2	33,1	12,2	5,3	1,5
50-59	2.750	7,4	29,1	36,4	17,4	8,1	1,6
60-69	2.160	4,5	21,9	42,4	20,4	8,8	2,1
70 und mehr	1.646	3,8	19,7	46,2	18,8	9,8	1,6
Schulbildung							
Grundschule	2.960	4,8	25,8	40,9	17,3	8,6	2,6
Grundschule mit Berufsschule	4.458	7,0	32,1	34,8	17,0	7,1	2,0
Matura - Abitur	6.559	14,2	37,5	31,7	10,7	4,6	1,2
Hochschule	2.791	17,7	38,9	27,9	9,8	4,1	1,6

Q14a

Ich habe einfach keine Energie dafür mich auch noch um die Sorgen und Nöte anderer Menschen zu kümmern.

Horizontale Prozentuierung							
	Total (Fallzahl)	gar nicht einverstanden	nicht einverstanden	teil-teils	einverstanden	ganz einverstanden	keine Angabe
Aufbruch 2007							
Total	16.767	7,2	20,7	32,0	25,7	14,4	0,1
Land							
Bulgarien	1.000	5,0	17,6	31,6	29,1	16,7	-
Ostdeutschland	225	12,2	23,5	39,4	17,3	7,7	-
Kroatien	1.000	8,9	17,7	36,2	20,7	16,5	-
Litauen	1.000	3,3	24,5	37,4	26,7	8,1	-
Moldawien	1.000	4,5	16,7	30,9	34,1	13,5	0,3
Polen	1.000	10,7	31,1	25,9	23,9	8,2	0,2
Rumänien	2.000	8,8	18,0	30,8	24,8	17,5	-
Serbien	1.801	5,3	15,9	33,5	21,5	23,8	-
Slowakei	1.000	3,1	19,3	31,9	32,6	13,0	-
Slowenien	1.000	9,0	20,2	35,0	24,2	11,5	-
Tschechien	1.000	6,8	24,1	29,1	24,3	15,5	0,1
Ukraine	1.966	6,4	23,9	32,2	24,8	12,6	0,1
Ungarn	1.000	14,0	17,2	32,0	23,0	13,4	0,4
Weißrussland	1.000	5,3	17,1	24,3	38,4	14,9	-
Westdeutschland	776	9,3	30,6	36,4	16,1	7,7	-
Religionszugehörigkeit							
römisch-katholisch	2.205	8,1	24,8	30,1	25,0	11,9	0,0
griechisch-und armenisch katholisch orthodox	182	5,5	19,5	27,5	34,0	13,5	-
orthodox	3.424	6,4	19,6	30,1	28,7	15,1	0,1
protestantisch	621	8,8	27,9	31,6	22,0	9,7	-
Kirchenverbundenheit							
sehr eng verbunden	1.365	12,1	25,2	22,9	22,8	16,9	0,1
eng verbunden	4.373	7,3	20,2	30,9	26,6	15,0	0,1
lose verbunden	5.131	6,1	20,2	34,0	25,6	14,1	0,0
gar nicht verbunden	988	5,4	18,3	33,8	25,6	16,9	-
Geschlecht							
männlich	7.934	6,8	20,0	33,4	25,7	14,0	0,1
weiblich	8.834	7,5	21,2	30,8	25,6	14,8	0,1
Alter							
bis 19	549	11,7	25,6	34,2	20,5	7,8	0,2
20-29	3.156	8,3	23,1	34,7	22,6	11,3	0,1
30-39	2.986	7,1	21,8	33,6	24,7	12,8	0,1
40-49	3.098	7,4	20,1	33,6	24,9	14,0	0,0
50-59	2.750	6,9	20,4	31,0	26,8	14,8	0,0
60-69	2.160	5,7	20,2	30,7	27,5	15,7	0,1
70 und mehr	1.646	6,1	16,0	26,3	30,7	20,8	0,1
Schulbildung							
Grundschule	2.960	4,2	15,7	28,8	30,0	21,2	0,2
Grundschule mit Berufsschule	4.458	6,8	19,4	33,0	26,1	14,6	0,0
Matura - Abitur	6.559	7,4	21,8	33,4	25,0	12,5	0,0
Hochschule	2.791	10,4	25,3	30,6	22,0	11,6	0,1

Q14b

Ich halte es für meine Pflicht, meine Stimme bei den Wahlen abzugeben.

Horizontale Prozentuierung							
	Total (Fallzahl)	gar nicht einverstanden	nicht einverstanden	teil-teils	einverstanden	ganz einverstanden	keine Angabe
Aufbruch 2007							
Total	16.767	5,1	8,4	18,9	32,2	35,3	0,1
Land							
Bulgarien	1.000	9,5	20,5	23,2	29,5	17,3	-
Ostdeutschland	225	8,4	12,0	19,7	29,4	30,5	-
Kroatien	1.000	5,4	6,7	17,2	30,9	39,8	-
Litauen	1.000	4,2	8,3	28,3	39,3	19,8	-
Moldawien	1.000	2,0	5,3	14,9	40,5	37,1	0,3
Polen	1.000	5,9	7,6	15,0	38,2	33,4	-
Rumänien	2.000	2,1	2,9	11,7	29,2	54,1	-
Serbien	1.801	6,0	6,2	19,6	26,7	41,5	-
Slowakei	1.000	4,7	11,2	22,2	31,2	30,6	-
Slowenien	1.000	7,7	8,9	25,0	27,5	30,8	-
Tschechien	1.000	5,5	13,5	22,9	32,6	25,3	0,1
Ukraine	1.966	4,7	9,3	18,1	34,2	33,5	0,2
Ungarn	1.000	7,5	7,8	20,4	23,8	39,9	0,6
Weißrussland	1.000	2,5	6,8	15,4	42,5	32,7	-
Westdeutschland	776	5,7	8,1	16,9	31,1	38,3	-
Religionszugehörigkeit							
römisch-katholisch	2.205	4,3	8,5	16,9	34,1	36,3	-
griechisch-und armenisch katholisch orthodox	182	0,1	3,9	16,3	36,4	43,3	-
orthodox	3.424	2,2	4,3	12,8	35,9	44,8	0,1
protestantisch	621	3,6	7,0	16,8	35,3	37,3	-
Kirchenverbundenheit							
sehr eng verbunden	1.365	4,9	4,6	13,6	30,7	46,1	0,1
eng verbunden	4.373	3,3	6,3	15,0	34,4	41,0	0,0
lose verbunden	5.131	5,2	8,2	19,8	32,8	33,9	0,1
gar nicht verbunden	988	7,3	11,7	20,3	28,5	32,1	0,1
Geschlecht							
männlich	7.934	5,1	8,4	19,0	31,5	35,9	0,1
weiblich	8.834	5,1	8,4	18,7	32,9	34,8	0,1
Alter							
bis 19	549	3,3	10,0	25,3	31,5	29,9	-
20-29	3.156	6,4	10,9	21,4	31,3	29,8	0,1
30-39	2.986	6,2	9,7	20,2	33,1	30,8	0,1
40-49	3.098	5,1	7,9	19,5	32,7	34,6	0,1
50-59	2.750	4,7	7,9	16,9	33,5	37,0	-
60-69	2.160	2,9	5,3	16,8	31,1	43,6	0,2
70 und mehr	1.646	4,7	7,1	15,2	31,1	41,8	0,0
Schulbildung							
Grundschule	2.960	5,3	8,0	18,0	32,9	35,7	0,2
Grundschule mit Berufsschule	4.458	5,7	8,6	20,0	31,5	34,1	0,0
Matura - Abitur	6.559	5,0	8,9	20,0	33,2	32,8	0,0
Hochschule	2.791	4,3	7,4	15,1	30,4	42,7	0,1

Q14c

Man soll so viele Lebenserfahrungen sammeln wie möglich.

Horizontale Prozentuierung							
	Total (Fallzahl)	gar nicht einverstanden	nicht einverstanden	teil-teils	einverstanden	ganz einverstanden	keine Angabe
Aufbruch 2007							
Total	16.767	0,5	2,0	12,5	38,7	46,3	0,1
Land							
Bulgarien	1.000	0,1	1,3	10,9	41,4	46,2	-
Ostdeutschland	225	0,3	1,1	8,9	38,0	51,6	-
Kroatien	1.000	0,4	1,8	14,9	34,3	48,2	0,4
Litauen	1.000	0,6	1,9	20,7	45,1	31,8	-
Moldawien	1.000	0,5	2,9	10,9	39,7	45,7	0,4
Polen	1.000	0,6	3,1	10,0	44,4	41,9	-
Rumänien	2.000	0,3	0,8	6,8	32,0	60,1	-
Serbien	1.801	0,8	1,0	13,3	29,4	55,5	-
Slowakei	1.000	0,6	1,9	16,6	42,0	38,9	-
Slowenien	1.000	0,4	2,6	17,4	36,1	43,4	0,2
Tschechien	1.000	0,6	3,2	10,4	44,5	41,4	0,1
Ukraine	1.966	0,3	2,7	11,2	44,7	41,0	0,2
Ungarn	1.000	0,5	1,8	15,3	32,6	49,0	0,8
Weißrussland	1.000	0,3	1,9	10,1	43,1	44,5	-
Westdeutschland	776	0,5	1,6	13,2	41,1	43,6	-
Religionszugehörigkeit							
römisch-katholisch	2.205	0,5	1,8	11,2	42,2	44,3	-
griechisch-und armenisch katholisch orthodox	182	0,4	2,6	16,9	43,1	36,9	0,1
orthodox	3.424	0,3	1,5	8,2	38,3	51,7	0,1
protestantisch	621	0,4	1,6	13,6	37,5	46,9	-
Kirchenverbundenheit							
sehr eng verbunden	1.365	1,2	2,2	11,6	34,8	49,9	0,3
eng verbunden	4.373	0,4	1,3	10,8	37,5	49,9	0,1
lose verbunden	5.131	0,3	1,7	12,5	39,6	45,9	0,1
gar nicht verbunden	988	1,2	2,5	11,4	37,0	47,9	-
Geschlecht							
männlich	7.934	0,5	2,0	11,8	38,0	47,5	0,1
weiblich	8.834	0,4	1,9	13,1	39,2	45,3	0,1
Alter							
bis 19	549	0,0	0,7	10,5	38,6	49,5	0,6
20-29	3.156	0,6	2,0	11,1	37,0	49,3	0,1
30-39	2.986	0,4	1,8	12,3	40,5	44,9	0,1
40-49	3.098	0,5	2,0	13,3	39,1	45,0	0,2
50-59	2.750	0,5	2,1	12,5	38,7	46,1	0,1
60-69	2.160	0,4	2,0	12,0	39,1	46,3	0,1
70 und mehr	1.646	0,6	2,0	14,4	38,4	44,4	0,2
Schulbildung							
Grundschule	2.960	0,8	2,1	15,3	40,2	41,4	0,3
Grundschule mit Berufsschule	4.458	0,4	2,0	12,8	39,3	45,4	0,0
Matura - Abitur	6.559	0,4	1,7	11,7	38,9	47,1	0,1
Hochschule	2.791	0,3	2,3	10,7	35,4	51,2	0,1

Q14d

Falls jemand in meiner Umgebung in eine schwierige Situation kommt, so versuche ich ihm oder ihr zu helfen.

Horizontale Prozentuierung							
	Total (Fallzahl)	gar nicht einverstanden	nicht einverstanden	teil-teils	einverstanden	ganz einverstanden	keine Angabe
Aufbruch 2007							
Total	16.767	0,4	1,5	12,6	43,3	42,2	0,1
Land							
Bulgarien	1.000	-	0,6	9,1	49,1	41,3	-
Ostdeutschland	225	0,2	2,3	18,0	45,4	34,1	-
Kroatien	1.000	-	0,4	7,8	36,9	54,6	0,3
Litauen	1.000	0,3	0,7	18,7	42,0	38,2	-
Moldawien	1.000	0,5	1,8	9,8	46,1	41,4	0,4
Polen	1.000	-	1,8	6,7	52,4	39,0	0,1
Rumänien	2.000	0,3	0,5	7,5	37,3	54,5	-
Serbien	1.801	0,7	0,7	9,8	35,4	53,4	-
Slowakei	1.000	1,0	3,0	17,9	47,4	30,7	-
Slowenien	1.000	0,7	2,7	19,0	41,1	36,5	-
Tschechien	1.000	0,8	2,2	12,4	51,2	33,3	0,1
Ukraine	1.966	0,3	2,0	15,1	41,2	41,3	0,1
Ungarn	1.000	0,7	2,0	15,8	41,6	39,7	0,3
Weißrussland	1.000	0,1	1,7	12,0	51,5	34,7	-
Westdeutschland	776	-	1,6	19,8	48,3	30,3	-
Religionszugehörigkeit							
römisch-katholisch	2.205	0,2	2,1	12,1	47,2	38,4	0,0
griechisch-und armenisch katholisch orthodox	182	0,4	0,9	13,6	39,2	45,4	0,4
orthodox	3.424	0,2	1,1	8,4	44,2	46,0	0,1
protestantisch	621	0,2	0,9	15,6	43,3	40,0	-
Kirchenverbundenheit							
sehr eng verbunden	1.365	0,2	1,1	7,6	37,2	53,7	0,1
eng verbunden	4.373	0,2	1,0	9,1	41,9	47,6	0,1
lose verbunden	5.131	0,3	1,3	11,6	45,5	41,2	0,1
gar nicht verbunden	988	0,7	2,2	15,2	41,7	40,1	0,1
Geschlecht							
männlich	7.934	0,4	1,8	13,8	44,5	39,4	0,1
weiblich	8.834	0,4	1,2	11,5	42,3	44,6	0,1
Alter							
bis 19	549	0,1	2,2	12,6	45,1	39,8	0,2
20-29	3.156	0,5	1,4	11,8	45,5	40,8	0,1
30-39	2.986	0,3	1,3	12,9	45,0	40,4	0,1
40-49	3.098	0,2	1,3	12,4	43,6	42,4	0,1
50-59	2.750	0,4	1,3	12,0	42,6	43,6	0,1
60-69	2.160	0,5	1,3	13,0	40,1	45,0	0,2
70 und mehr	1.646	0,6	2,4	13,0	42,2	41,8	0,0
Schulbildung							
Grundschule	2.960	0,8	2,3	13,6	42,2	40,9	0,1
Grundschule mit Berufsschule	4.458	0,3	1,4	14,1	43,0	41,1	0,0
Matura - Abitur	6.559	0,2	1,3	11,7	44,9	41,7	0,1
Hochschule	2.791	0,3	1,1	11,1	41,2	46,2	0,1

Q14e

Allein, ohne Freunde zu leben macht wenig Sinn.

Horizontale Prozentuierung							
	Total (Fallzahl)	gar nicht einverstanden	nicht einverstanden	teil-teils	einverstanden	ganz einverstanden	keine Angabe
Aufbruch 2007							
Total	16.767	1,6	3,8	13,8	35,9	44,7	0,1
Land							
Bulgarien	1.000	0,5	2,2	9,0	35,7	52,6	-
Ostdeutschland	225	0,9	3,4	13,7	32,3	49,8	-
Kroatien	1.000	1,5	2,6	6,8	29,3	59,7	0,2
Litauen	1.000	2,1	8,2	27,0	44,3	18,4	-
Moldawien	1.000	2,0	3,7	17,5	34,0	42,3	0,5
Polen	1.000	0,7	1,8	7,4	41,7	48,2	0,2
Rumänien	2.000	1,3	3,1	11,2	33,0	51,4	-
Serbien	1.801	1,7	1,6	11,2	23,8	61,7	-
Slowakei	1.000	1,5	5,2	13,3	37,6	42,4	-
Slowenien	1.000	3,0	3,2	12,0	33,8	47,9	0,1
Tschechien	1.000	1,8	4,4	12,1	45,4	35,7	0,6
Ukraine	1.966	1,1	4,9	17,7	41,0	35,2	0,1
Ungarn	1.000	4,5	6,5	20,3	32,2	36,2	0,3
Weißrussland	1.000	1,4	5,1	16,3	39,5	37,8	-
Westdeutschland	776	1,1	2,4	12,5	40,2	43,8	-
Religionszugehörigkeit							
römisch-katholisch	2.205	1,3	3,1	10,4	37,9	47,2	0,1
griechisch-und armenisch katholisch orthodox	182	0,4	3,5	17,1	37,4	41,5	0,1
orthodox	3.424	1,3	3,6	14,1	35,4	45,5	0,2
protestantisch	621	0,8	3,2	14,0	39,1	42,9	-
Kirchenverbundenheit							
sehr eng verbunden	1.365	2,0	3,2	10,6	32,4	51,6	0,2
eng verbunden	4.373	1,4	3,1	12,3	34,4	48,7	0,1
lose verbunden	5.131	1,6	3,5	13,7	36,0	45,2	0,0
gar nicht verbunden	988	1,6	4,6	13,1	34,9	45,8	-
Geschlecht							
männlich	7.934	1,6	4,0	13,8	37,1	43,4	0,2
weiblich	8.834	1,7	3,7	13,9	34,8	45,9	0,1
Alter							
bis 19	549	1,6	3,3	10,0	31,4	53,5	0,2
20-29	3.156	1,5	3,4	11,7	31,8	51,5	0,1
30-39	2.986	1,5	4,0	13,0	36,5	44,9	0,1
40-49	3.098	2,1	3,8	13,4	37,1	43,4	0,2
50-59	2.750	1,6	3,8	14,5	37,6	42,4	0,1
60-69	2.160	1,3	3,6	16,7	36,7	41,7	0,0
70 und mehr	1.646	1,6	4,8	15,6	38,6	39,3	0,1
Schulbildung							
Grundschule	2.960	2,0	4,1	15,7	37,1	40,9	0,1
Grundschule mit Berufsschule	4.458	1,5	4,2	14,2	35,5	44,5	0,2
Matura - Abitur	6.559	1,5	3,4	13,4	36,4	45,3	0,1
Hochschule	2.791	1,8	4,0	12,4	34,0	47,7	0,1

Q14f

Ich glaube, auch ich muss auf der Straße auf die Sauberkeit achten.

Horizontale Prozentuierung							
	Total (Fallzahl)	gar nicht einverstanden	nicht einverstanden	teil-teils	einverstanden	ganz einverstanden	keine Angabe
Aufbruch 2007							
Total	16.767	1,0	3,4	15,5	37,6	42,4	0,1
Land							
Bulgarien	1.000	0,2	0,8	6,7	42,4	49,9	-
Ostdeutschland	225	2,0	5,8	23,4	37,5	31,2	-
Kroatien	1.000	1,1	4,1	16,5	32,9	45,3	0,1
Litauen	1.000	0,6	7,2	36,4	37,3	18,5	-
Moldawien	1.000	0,9	2,6	11,2	37,3	47,6	0,5
Polen	1.000	0,6	2,3	7,5	42,4	46,6	0,7
Rumänien	2.000	0,3	1,7	8,1	29,8	60,1	-
Serbien	1.801	1,6	2,8	13,9	30,9	50,8	-
Slowakei	1.000	1,2	3,0	18,3	41,9	35,6	-
Slowenien	1.000	1,3	3,2	19,9	36,8	38,7	-
Tschechien	1.000	0,2	1,6	10,9	46,5	40,5	0,2
Ukraine	1.966	1,7	6,3	22,8	39,6	29,1	0,3
Ungarn	1.000	1,2	2,4	12,4	31,9	52,0	0,1
Weißrussland	1.000	0,8	3,8	14,0	48,7	32,6	-
Westdeutschland	776	1,9	4,4	18,8	38,7	36,2	-
Religionszugehörigkeit							
römisch-katholisch	2.205	1,1	2,8	12,4	38,8	44,5	0,3
griechisch-und armenisch katholisch orthodox	182	0,3	3,0	15,7	40,9	40,0	0,1
orthodox	3.424	0,5	2,5	11,6	37,4	47,9	0,1
protestantisch	621	1,6	2,2	14,7	36,0	45,6	-
Kirchenverbundenheit							
sehr eng verbunden	1.365	0,8	1,8	10,7	33,2	53,3	0,2
eng verbunden	4.373	0,7	1,9	11,6	37,4	48,3	0,0
lose verbunden	5.131	0,9	3,6	15,2	36,9	43,2	0,2
gar nicht verbunden	988	1,6	4,1	15,9	38,0	40,3	-
Geschlecht							
männlich	7.934	1,1	4,3	17,2	37,6	39,7	0,1
weiblich	8.834	0,9	2,6	13,9	37,6	44,8	0,1
Alter							
bis 19	549	0,8	3,5	19,9	40,1	35,4	0,3
20-29	3.156	1,0	3,8	16,9	40,1	38,0	0,2
30-39	2.986	0,9	3,4	17,6	36,6	41,5	0,1
40-49	3.098	0,8	3,1	14,1	38,6	43,3	0,1
50-59	2.750	1,0	2,4	14,5	37,3	44,7	0,1
60-69	2.160	0,8	3,3	14,0	35,5	46,2	0,2
70 und mehr	1.646	1,8	4,4	13,5	35,6	44,6	0,1
Schulbildung							
Grundschule	2.960	1,6	4,0	15,6	37,0	41,7	0,2
Grundschule mit Berufsschule	4.458	1,1	3,7	17,2	37,2	40,7	0,1
Matura - Abitur	6.559	0,9	3,1	15,6	39,5	40,8	0,1
Hochschule	2.791	0,5	2,9	12,5	34,1	49,9	0,1

Q14g

Es ist für mich wichtig gute Beziehungen zu anderen Menschen zu unterhalten.

Horizontale Prozentuierung							
	Total (Fallzahl)	gar nicht einverstanden	nicht einverstanden	teil-teils	einverstanden	ganz einverstanden	keine Angabe
Aufbruch 2007							
Total	16.767	0,2	0,9	9,2	40,6	48,9	0,1
Land							
Bulgarien	1.000	0,2	0,1	5,6	35,6	58,5	-
Ostdeutschland	225	0,2	0,8	10,4	44,0	44,5	-
Kroatien	1.000	0,2	0,6	11,5	38,4	48,8	0,4
Litauen	1.000	0,1	1,0	16,0	50,2	32,7	-
Moldawien	1.000	0,5	1,3	10,4	40,0	47,2	0,5
Polen	1.000	0,1	1,5	4,0	46,6	47,6	0,2
Rumänien	2.000	0,0	0,3	4,8	35,1	59,8	-
Serbien	1.801	0,5	1,1	10,7	31,5	56,3	-
Slowakei	1.000	0,5	0,5	9,9	44,1	45,0	-
Slowenien	1.000	0,1	0,9	11,0	37,9	49,9	0,2
Tschechien	1.000	0,2	1,2	8,9	52,5	37,0	0,2
Ukraine	1.966	0,2	0,8	9,4	45,7	43,8	0,1
Ungarn	1.000	0,3	1,5	9,1	33,7	55,4	0,1
Weißrussland	1.000	0,5	1,6	9,2	43,0	45,6	-
Westdeutschland	776	0,2	1,2	11,7	41,9	45,1	-
Religionszugehörigkeit							
römisch-katholisch	2.205	0,2	1,0	6,3	42,4	50,1	-
griechisch-und armenisch katholisch orthodox	182	0,1	1,6	9,4	41,0	48,0	-
orthodox	3.424	0,1	0,6	6,7	39,3	53,1	0,1
protestantisch	621	0,2	0,3	10,3	38,7	50,5	-
Kirchenverbundenheit							
sehr eng verbunden	1.365	0,3	0,8	5,6	33,0	60,3	0,1
eng verbunden	4.373	0,2	0,6	5,9	39,1	54,1	0,1
lose verbunden	5.131	0,2	0,7	9,5	39,8	49,8	0,1
gar nicht verbunden	988	0,6	1,8	11,4	37,3	48,9	0,1
Geschlecht							
männlich	7.934	0,3	1,1	10,5	41,6	46,3	0,1
weiblich	8.834	0,2	0,8	8,1	39,8	51,2	0,1
Alter							
bis 19	549	0,1	1,1	8,9	41,1	48,8	-
20-29	3.156	0,3	1,3	9,1	40,2	49,1	0,0
30-39	2.986	0,3	0,7	9,6	42,2	47,2	0,1
40-49	3.098	0,3	0,8	8,6	41,3	48,8	0,2
50-59	2.750	0,2	0,6	8,7	42,2	48,2	0,1
60-69	2.160	0,1	1,3	10,1	39,1	49,3	0,1
70 und mehr	1.646	0,3	1,1	10,1	37,3	51,2	0,0
Schulbildung							
Grundschule	2.960	0,3	1,2	10,2	40,4	47,7	0,1
Grundschule mit Berufsschule	4.458	0,2	1,1	10,4	40,1	48,1	0,1
Matura - Abitur	6.559	0,2	0,8	8,3	42,1	48,4	0,1
Hochschule	2.791	0,2	0,6	8,4	38,3	52,3	0,2

Q14h

Es ist nicht meine Aufgabe mich um die öffentlichen Angelegenheiten meiner Gemeinde zu kümmern.

Horizontale Prozentuierung							
	Total (Fallzahl)	gar nicht einverstanden	nicht einverstanden	teil-teils	einverstanden	ganz einverstanden	keine Angabe
Aufbruch 2007							
Total	16.767	9,0	22,1	33,7	22,2	13,0	0,1
Land							
Bulgarien	1.000	5,5	13,6	35,7	27,0	18,1	-
Ostdeutschland	225	5,7	20,6	37,4	21,6	14,6	-
Kroatien	1.000	9,1	20,8	38,7	18,0	13,1	0,3
Litauen	1.000	4,5	26,7	41,2	21,6	6,0	-
Moldawien	1.000	9,2	24,6	36,1	21,8	7,6	0,6
Polen	1.000	13,9	31,5	27,2	20,7	6,4	0,2
Rumänien	2.000	11,7	19,3	29,2	22,5	17,4	-
Serbien	1.801	10,1	19,9	31,1	20,0	18,9	-
Slowakei	1.000	9,3	27,0	36,3	18,8	8,6	-
Slowenien	1.000	10,7	21,1	36,8	23,4	7,9	0,1
Tschechien	1.000	7,7	34,6	33,1	17,3	7,2	0,1
Ukraine	1.966	5,1	18,5	33,2	26,4	16,7	0,1
Ungarn	1.000	19,2	20,3	29,9	18,2	12,0	0,5
Weißrussland	1.000	3,4	17,4	29,8	31,3	17,9	-
Westdeutschland	776	6,0	22,1	41,5	20,9	9,5	-
Religionszugehörigkeit							
römisch-katholisch	2.205	11,6	27,5	31,1	20,3	9,4	0,1
griechisch-und armenisch katholisch orthodox	182	5,7	22,9	32,4	24,1	14,7	0,1
orthodox	3.424	8,0	19,9	32,3	24,5	15,2	0,1
protestantisch	621	11,4	23,9	35,8	19,6	9,3	0,0
Kirchenverbundenheit							
sehr eng verbunden	1.365	13,8	22,0	26,5	20,5	17,1	0,1
eng verbunden	4.373	9,8	22,4	32,5	22,4	12,9	0,1
lose verbunden	5.131	8,5	22,2	35,4	22,0	11,9	0,1
gar nicht verbunden	988	8,6	21,1	32,2	19,7	18,2	0,2
Geschlecht							
männlich	7.934	9,6	22,9	32,5	22,6	12,3	0,2
weiblich	8.834	8,4	21,3	34,8	21,8	13,6	0,1
Alter							
bis 19	549	7,3	23,6	33,2	22,8	12,9	0,2
20-29	3.156	7,6	22,1	35,2	22,9	12,1	0,1
30-39	2.986	8,3	22,4	35,9	21,4	11,8	0,1
40-49	3.098	8,9	22,8	35,1	20,9	12,1	0,1
50-59	2.750	11,1	22,8	33,2	21,4	11,4	0,1
60-69	2.160	9,7	21,6	33,2	21,9	13,5	0,1
70 und mehr	1.646	8,8	18,8	27,8	26,2	18,3	0,1
Schulbildung							
Grundschule	2.960	7,4	18,7	31,4	24,4	17,8	0,2
Grundschule mit Berufsschule	4.458	8,0	21,2	36,1	22,3	12,3	0,0
Matura - Abitur	6.559	8,9	22,4	33,3	22,8	12,5	0,1
Hochschule	2.791	12,1	26,4	33,3	18,2	9,8	0,2

Q14i
Man soll ein offenes Auge für die Sorgen der einen umgebenden Menschen haben.

Horizontale Prozentuierung							
	Total (Fallzahl)	gar nicht einverstanden	nicht einverstanden	teil-teils	einverstanden	ganz einverstanden	keine Angabe
Aufbruch 2007							
Total	16.767	0,9	3,3	23,3	43,3	29,1	0,1
Land							
Bulgarien	1.000	0,4	2,4	21,3	45,1	30,8	-
Ostdeutschland	225	0,3	2,9	28,7	46,9	21,1	-
Kroatien	1.000	1,0	4,7	24,3	39,4	30,6	0,1
Litauen	1.000	0,9	1,6	27,0	46,8	23,7	-
Moldawien	1.000	1,0	2,6	23,3	43,4	29,0	0,7
Polen	1.000	1,1	1,2	9,2	53,8	34,7	-
Rumänien	2.000	0,6	2,1	13,7	40,4	43,2	-
Serbien	1.801	1,3	3,2	26,5	36,5	32,4	-
Slowakei	1.000	1,4	6,2	37,1	41,4	13,9	-
Slowenien	1.000	1,2	3,4	27,1	40,3	28,0	-
Tschechien	1.000	1,2	5,0	30,6	46,6	16,3	0,2
Ukraine	1.966	1,0	3,8	24,8	41,7	28,6	0,1
Ungarn	1.000	1,3	5,1	27,6	38,3	27,5	0,2
Weißrussland	1.000	0,4	2,6	12,9	52,9	31,2	-
Westdeutschland	776	-	2,3	25,0	51,0	21,8	-
Religionszugehörigkeit							
römisch-katholisch	2.205	0,7	3,1	20,1	47,5	28,6	-
griechisch-und armenisch katholisch orthodox	182	0,8	1,6	26,0	35,0	36,5	-
orthodox	3.424	0,5	2,3	16,4	44,4	36,2	0,2
protestantisch	621	0,4	2,6	21,9	46,0	29,2	-
Kirchenverbundenheit							
sehr eng verbunden	1.365	0,9	1,7	12,8	40,3	44,2	0,1
eng verbunden	4.373	0,5	2,2	17,0	44,2	35,9	0,1
lose verbunden	5.131	0,8	3,3	23,5	45,3	27,2	0,1
gar nicht verbunden	988	1,5	5,4	29,8	36,6	26,8	-
Geschlecht							
männlich	7.934	0,9	3,6	25,2	43,2	27,0	0,1
weiblich	8.834	0,9	3,0	21,6	43,4	31,1	0,1
Alter							
bis 19	549	0,9	3,6	25,9	43,9	25,8	-
20-29	3.156	1,1	3,6	25,3	44,4	25,6	0,1
30-39	2.986	0,8	3,7	26,3	41,5	27,7	0,1
40-49	3.098	1,1	3,2	23,0	44,9	27,7	0,1
50-59	2.750	0,7	2,9	22,5	43,3	30,5	0,1
60-69	2.160	1,0	3,4	20,9	42,5	32,1	0,1
70 und mehr	1.646	0,8	2,6	19,0	43,2	34,4	0,0
Schulbildung							
Grundschule	2.960	1,1	3,7	21,8	42,1	31,0	0,2
Grundschule mit Berufsschule	4.458	0,9	3,7	25,5	43,5	26,4	0,0
Matura - Abitur	6.559	0,9	3,2	23,1	44,2	28,6	0,0
Hochschule	2.791	0,8	2,4	21,7	42,2	32,7	0,1

Q15a

Ich bin lieber ein Bürger - eine Bürgerin [put in own country] als irgendeines anderen Landes auf der Welt.

Horizontale Prozentuierung							
	Total (Fallzahl)	gar nicht einverstanden	nicht einverstanden	teil-teils	einverstanden	ganz einverstanden	keine Angabe
Aufbruch 2007							
Total	16.767	3,3	8,1	20,2	28,9	39,4	0,1
Land							
Bulgarien	1.000	1,5	6,5	15,2	26,9	49,9	-
Ostdeutschland	225	4,6	5,0	28,0	37,5	25,0	-
Kroatien	1.000	2,7	6,5	18,9	27,5	44,5	-
Litauen	1.000	1,1	5,2	19,8	35,6	38,3	-
Moldawien	1.000	3,1	11,0	15,9	27,6	42,4	-
Polen	1.000	1,5	6,0	14,5	30,6	47,5	-
Rumänien	2.000	3,4	6,8	16,0	21,9	51,9	-
Serbien	1.801	6,8	13,9	24,2	20,1	35,0	-
Slowakei	1.000	1,9	4,8	19,1	34,7	39,6	-
Slowenien	1.000	5,2	7,0	24,1	29,9	33,8	-
Tschechien	1.000	1,9	5,8	20,2	34,3	37,8	-
Ukraine	1.966	4,2	11,9	28,5	28,3	27,1	0,1
Ungarn	1.000	3,8	6,3	20,4	30,3	37,1	2,2
Weißrussland	1.000	1,4	7,7	13,0	33,7	44,2	-
Westdeutschland	776	3,3	8,1	26,3	37,4	24,9	-
Religionszugehörigkeit							
römisch-katholisch	2.205	2,2	5,8	17,7	32,2	42,1	-
griechisch-und armenisch katholisch orthodox	182	1,6	3,9	18,1	33,4	42,9	-
orthodox	3.424	2,4	8,6	16,0	26,1	46,9	-
protestantisch	621	1,8	6,0	24,8	35,3	32,1	-
Kirchenverbundenheit							
sehr eng verbunden	1.365	2,2	5,1	11,0	21,7	60,1	-
eng verbunden	4.373	2,2	5,5	15,2	29,2	47,9	0,0
lose verbunden	5.131	3,2	9,0	21,7	29,4	36,4	0,2
gar nicht verbunden	988	5,4	11,2	26,3	26,5	30,4	0,2
Geschlecht							
männlich	7.934	3,7	8,8	20,9	28,2	38,3	0,1
weiblich	8.834	2,9	7,5	19,6	29,5	40,4	0,1
Alter							
bis 19	549	4,1	10,4	24,7	28,5	32,1	0,2
20-29	3.156	5,3	12,1	24,9	27,7	29,8	0,2
30-39	2.986	3,4	10,2	24,2	29,9	32,2	0,2
40-49	3.098	3,6	7,8	22,1	28,7	37,7	0,1
50-59	2.750	2,4	7,3	16,9	30,2	43,0	0,2
60-69	2.160	2,1	5,0	15,3	30,0	47,6	-
70 und mehr	1.646	1,8	3,4	12,9	27,2	54,6	0,1
Schulbildung							
Grundschule	2.960	2,3	5,7	15,1	27,8	48,9	0,2
Grundschule mit Berufsschule	4.458	2,5	7,2	19,5	30,3	40,4	0,1
Matura - Abitur	6.559	3,9	9,2	22,0	28,7	35,9	0,2
Hochschule	2.791	3,9	9,6	22,7	28,0	35,7	0,1

Q15b

Es gibt einige Dinge im heutigen [put in own country], derentwegen ich mich für [put in own country] schäme.

Horizontale Prozentuierung							
	Total (Fallzahl)	gar nicht einverstanden	nicht einverstanden	teil-teils	einverstanden	ganz einverstanden	keine Angabe
Aufbruch 2007							
Total	16.767	5,8	13,7	26,5	30,9	22,9	0,2
Land							
Bulgarien	1.000	2,3	8,5	20,3	38,6	30,4	-
Ostdeutschland	225	4,1	12,4	27,5	35,8	20,2	-
Kroatien	1.000	11,3	15,7	28,5	25,7	18,8	-
Litauen	1.000	1,1	7,6	29,2	36,9	25,2	-
Moldawien	1.000	2,9	8,6	18,4	34,3	35,3	0,4
Polen	1.000	11,9	37,6	28,1	17,2	5,2	0,1
Rumänien	2.000	7,4	10,1	21,2	34,4	26,9	-
Serbien	1.801	7,3	14,6	29,2	25,3	23,7	-
Slowakei	1.000	7,0	16,4	39,6	26,1	10,8	-
Slowenien	1.000	5,9	13,4	33,4	26,7	20,1	0,4
Tschechien	1.000	1,3	6,7	20,4	43,7	27,9	-
Ukraine	1.966	1,9	7,4	24,6	35,6	30,2	0,2
Ungarn	1.000	9,4	11,0	26,9	26,5	24,8	1,4
Weißrussland	1.000	6,0	24,9	23,9	29,2	16,1	-
Westdeutschland	776	6,9	21,0	33,2	27,5	11,4	-
Religionszugehörigkeit							
römisch-katholisch	2.205	9,5	25,3	32,8	23,4	9,0	0,0
griechisch-und armenisch katholisch orthodox	182	3,5	12,2	32,5	28,9	22,7	0,1
orthodox	3.424	5,5	11,4	20,4	35,0	27,5	0,1
protestantisch	621	4,7	16,3	32,2	28,4	18,4	-
Kirchenverbundenheit							
sehr eng verbunden	1.365	10,4	18,9	24,7	24,9	21,1	0,1
eng verbunden	4.373	7,2	14,5	27,2	30,5	20,5	0,1
lose verbunden	5.131	5,1	14,1	26,5	31,6	22,7	0,1
gar nicht verbunden	988	6,2	15,0	26,5	29,2	23,0	0,1
Geschlecht							
männlich	7.934	5,9	13,4	25,8	31,2	23,6	0,1
weiblich	8.834	5,7	14,0	27,1	30,7	22,3	0,2
Alter							
bis 19	549	4,8	16,3	28,7	30,1	20,0	0,2
20-29	3.156	4,4	13,4	26,4	31,7	24,0	0,1
30-39	2.986	5,5	12,6	28,4	31,8	21,5	0,1
40-49	3.098	5,4	12,7	26,7	31,1	24,0	0,2
50-59	2.750	5,6	13,8	25,1	31,0	24,4	0,2
60-69	2.160	6,6	13,9	25,3	30,9	23,0	0,3
70 und mehr	1.646	8,6	16,5	25,2	28,4	21,2	0,1
Schulbildung							
Grundschule	2.960	8,9	16,2	27,6	27,6	19,5	0,2
Grundschule mit Berufsschule	4.458	5,7	14,2	27,6	31,1	21,2	0,1
Matura - Abitur	6.559	4,8	13,5	26,2	31,5	23,7	0,2
Hochschule	2.791	4,9	11,0	23,9	32,8	27,2	0,1

Q15c

Die Welt wäre besser, wenn die Menschen in anderen Ländern so wären wie die [put in own country].

Horizontale Prozentuierung							
	Total (Fallzahl)	gar nicht einverstanden	nicht einverstanden	teil-teils	einverstanden	ganz einverstanden	keine Angabe
Aufbruch 2007							
Total	16.767	9,5	24,0	38,4	18,0	9,5	0,6
Land							
Bulgarien	1.000	9,8	31,6	41,2	12,8	4,6	-
Ostdeutschland	225	15,0	26,1	41,4	14,3	3,2	-
Kroatien	1.000	11,2	25,9	37,3	15,6	9,8	0,3
Litauen	1.000	8,8	37,4	39,5	10,4	3,9	-
Moldawien	1.000	9,0	21,9	31,0	26,0	11,5	0,6
Polen	1.000	9,5	25,7	39,9	18,3	6,2	0,4
Rumänien	2.000	10,6	21,3	40,9	16,0	11,3	-
Serbien	1.801	12,1	24,8	33,7	14,9	14,5	-
Slowakei	1.000	5,0	14,9	49,0	22,3	8,7	-
Slowenien	1.000	10,0	18,9	42,8	20,9	7,2	0,2
Tschechien	1.000	5,9	23,4	44,8	20,0	5,3	0,5
Ukraine	1.966	8,9	28,1	36,9	17,8	8,0	0,2
Ungarn	1.000	17,8	20,4	36,6	12,9	5,4	7,0
Weißrussland	1.000	1,3	11,9	26,3	32,7	27,8	-
Westdeutschland	776	9,0	29,7	40,4	16,7	4,2	-
Religionszugehörigkeit							
römisch-katholisch	2.205	8,9	22,4	40,4	19,8	8,3	0,1
griechisch-und armenisch katholisch orthodox	182	5,3	16,6	41,9	20,4	15,7	0,1
orthodox	3.424	6,8	21,0	36,4	22,1	13,5	0,2
protestantisch	621	10,0	25,0	47,8	14,5	2,7	-
Kirchenverbundenheit							
sehr eng verbunden	1.365	5,9	15,4	38,2	22,4	17,7	0,4
eng verbunden	4.373	7,8	20,0	41,0	20,4	10,2	0,5
lose verbunden	5.131	10,6	27,7	36,9	16,4	7,7	0,6
gar nicht verbunden	988	11,0	29,1	35,2	13,8	10,6	0,2
Geschlecht							
männlich	7.934	10,3	24,5	37,2	17,9	9,6	0,5
weiblich	8.834	8,7	23,7	39,5	18,1	9,4	0,6
Alter							
bis 19	549	12,6	23,5	36,2	18,4	8,7	0,6
20-29	3.156	11,7	29,1	36,3	14,6	7,9	0,4
30-39	2.986	9,4	26,4	39,0	17,2	7,6	0,4
40-49	3.098	9,4	25,4	38,2	17,8	8,8	0,4
50-59	2.750	9,3	24,1	38,8	17,8	9,2	0,8
60-69	2.160	9,0	19,2	39,2	20,1	11,6	0,9
70 und mehr	1.646	6,4	16,0	40,2	22,6	14,0	0,7
Schulbildung							
Grundschule	2.960	7,1	17,9	38,4	23,0	12,6	1,1
Grundschule mit Berufsschule	4.458	9,0	23,4	38,6	19,4	9,2	0,5
Matura - Abitur	6.559	9,7	25,5	39,1	16,5	8,7	0,5
Hochschule	2.791	12,3	28,3	36,6	14,0	8,6	0,2

Q15d

Im Großen und Ganzen ist [put in own country] ein besseres Land als die meisten anderen Länder.

Horizontale Prozentuierung							
	Total (Fallzahl)	gar nicht einverstanden	nicht einverstanden	teil-teils	einverstanden	ganz einverstanden	keine Angabe
Aufbruch 2007							
Total	16.767	7,8	21,5	35,1	24,0	11,3	0,4
Land							
Bulgarien	1.000	8,1	25,5	32,7	23,5	10,2	-
Ostdeutschland	225	9,3	22,0	36,1	27,5	5,0	-
Kroatien	1.000	6,4	16,9	32,4	27,5	16,6	0,1
Litauen	1.000	7,3	31,3	36,6	19,5	5,3	-
Moldawien	1.000	10,2	24,7	33,5	21,5	9,5	0,6
Polen	1.000	8,4	25,9	36,5	22,7	6,5	0,1
Rumänien	2.000	8,5	18,6	34,9	23,7	14,3	-
Serbien	1.801	9,8	22,5	32,0	18,7	16,9	-
Slowakei	1.000	5,3	19,9	40,4	25,3	9,2	-
Slowenien	1.000	6,3	14,0	39,8	29,8	9,8	0,2
Tschechien	1.000	4,5	21,4	40,5	27,2	6,3	0,1
Ukraine	1.966	8,2	24,6	36,3	21,1	9,7	0,1
Ungarn	1.000	14,0	19,9	36,0	18,6	6,1	5,3
Weißrussland	1.000	2,7	15,3	23,6	31,9	26,5	-
Westdeutschland	776	5,3	18,1	37,1	33,4	6,0	-
Religionszugehörigkeit							
römisch-katholisch	2.205	8,8	21,2	36,7	25,2	8,0	0,1
griechisch-und armenisch katholisch orthodox	182	2,8	15,3	37,9	24,5	19,5	-
orthodox	3.424	6,1	19,6	33,2	26,1	14,9	0,1
protestantisch	621	6,2	23,4	39,7	24,9	5,9	-
Kirchenverbundenheit							
sehr eng verbunden	1.365	5,0	13,4	31,2	29,4	20,5	0,3
eng verbunden	4.373	5,7	18,3	34,8	27,8	13,2	0,2
lose verbunden	5.131	8,8	23,7	35,7	22,0	9,2	0,6
gar nicht verbunden	988	10,2	27,6	31,9	18,5	11,6	0,2
Geschlecht							
männlich	7.934	8,7	22,3	33,8	23,7	11,3	0,3
weiblich	8.834	6,9	20,8	36,1	24,3	11,4	0,5
Alter							
bis 19	549	10,1	21,7	33,4	22,4	12,2	0,2
20-29	3.156	10,8	27,0	34,5	19,3	8,2	0,2
30-39	2.986	7,9	23,2	36,7	22,5	9,5	0,3
40-49	3.098	7,2	22,0	35,9	23,7	11,0	0,2
50-59	2.750	7,1	21,7	35,9	24,1	10,6	0,6
60-69	2.160	6,3	17,5	33,2	28,2	14,1	0,7
70 und mehr	1.646	6,0	13,3	33,9	29,0	17,4	0,4
Schulbildung							
Grundschule	2.960	6,4	16,7	33,4	27,4	15,4	0,6
Grundschule mit Berufsschule	4.458	6,6	20,5	35,7	25,7	11,1	0,4
Matura - Abitur	6.559	8,3	22,7	35,0	23,2	10,3	0,3
Hochschule	2.791	9,8	25,1	35,8	19,4	9,7	0,3

Q15e

Jede-r sollte ihr-sein Land unterstützen, selbst wenn sich das Land im Unrecht befindet.

Horizontale Prozentuierung							
	Total (Fallzahl)	gar nicht einverstanden	nicht einverstanden	teil-teils	einverstanden	ganz einverstanden	keine Angabe
Aufbruch 2007							
Total	16.767	7,7	15,7	28,1	28,3	20,0	0,3
Land							
Bulgarien	1.000	3,1	9,1	23,2	36,2	28,5	-
Ostdeutschland	225	21,3	26,7	29,4	16,3	6,3	-
Kroatien	1.000	14,2	18,3	26,0	22,8	18,6	0,1
Litauen	1.000	6,9	19,2	41,0	24,5	8,3	-
Moldawien	1.000	4,1	10,1	16,5	40,4	28,7	0,2
Polen	1.000	7,8	16,6	22,2	37,0	16,3	0,2
Rumänien	2.000	2,7	6,3	20,2	31,9	38,9	-
Serbien	1.801	9,6	17,8	27,5	20,7	24,3	-
Slowakei	1.000	5,1	20,4	37,7	26,1	10,7	-
Slowenien	1.000	14,6	18,6	29,4	23,6	13,6	0,2
Tschechien	1.000	2,8	13,0	30,6	38,8	14,8	-
Ukraine	1.966	5,3	14,6	33,6	28,6	17,3	0,6
Ungarn	1.000	13,9	17,1	28,7	23,6	14,2	2,4
Weißrussland	1.000	4,4	18,0	26,0	29,3	22,3	-
Westdeutschland	776	17,6	31,4	34,3	14,0	2,7	-
Religionszugehörigkeit							
römisch-katholisch	2.205	7,7	19,7	29,3	29,5	13,7	0,1
griechisch-und armenisch katholisch	182	3,8	13,4	26,4	28,2	28,1	0,1
orthodox	3.424	2,7	9,4	22,7	33,6	31,5	0,1
protestantisch	621	11,3	22,4	34,2	22,0	10,1	-
Kirchenverbundenheit							
sehr eng verbunden	1.365	5,4	10,4	21,4	30,3	32,2	0,2
eng verbunden	4.373	5,4	13,0	24,8	31,6	25,1	0,2
lose verbunden	5.131	7,9	16,4	30,2	27,5	17,9	0,2
gar nicht verbunden	988	11,3	20,1	29,9	21,8	16,8	0,1
Geschlecht							
männlich	7.934	8,0	16,2	28,1	27,8	19,8	0,2
weiblich	8.834	7,4	15,4	28,0	28,7	20,2	0,3
Alter							
bis 19	549	6,7	12,3	34,3	29,0	17,5	0,2
20-29	3.156	8,7	19,5	29,1	26,1	16,5	0,1
30-39	2.986	8,2	16,5	31,0	26,8	17,2	0,3
40-49	3.098	8,4	16,9	26,4	29,6	18,6	0,2
50-59	2.750	8,0	15,7	26,7	28,1	21,2	0,3
60-69	2.160	5,8	13,0	27,0	29,5	24,3	0,4
70 und mehr	1.646	5,8	10,8	26,8	29,8	26,7	0,1
Schulbildung							
Grundschule	2.960	5,8	12,1	26,8	30,6	24,4	0,3
Grundschule mit Berufsschule	4.458	7,5	15,9	28,3	28,9	19,4	0,2
Matura - Abitur	6.559	7,7	16,0	29,4	27,7	18,9	0,3
Hochschule	2.791	9,7	18,9	25,9	26,2	18,9	0,3

Q16a
politischen Demonstrationen

Horizontale Prozentuierung					
	Total (Fallzahl)	ja, einmal	ja, mehrmals	nein	keine Angabe
Aufbruch 2007					
Total	16.767	7,3	7,3	85,3	0,1
Land					
Bulgarien	1.000	7,8	6,7	85,6	-
Ostdeutschland	225	8,6	13,0	78,4	-
Kroatien	1.000	6,7	4,5	88,8	-
Litauen	1.000	8,2	8,5	83,3	-
Moldawien	1.000	11,2	15,3	72,9	0,6
Polen	1.000	3,1	2,8	94,1	-
Rumänien	2.000	4,3	4,6	91,1	-
Serbien	1.801	10,0	16,8	73,2	-
Slowakei	1.000	3,6	2,5	93,7	0,2
Slowenien	1.000	6,6	2,9	90,5	-
Tschechien	1.000	6,4	4,1	89,4	0,1
Ukraine	1.966	12,8	10,9	76,0	0,3
Ungarn	1.000	2,7	4,6	92,3	0,5
Weißrussland	1.000	6,7	3,3	90,0	-
Westdeutschland	776	6,4	4,2	89,4	-
Religionszugehörigkeit					
römisch-katholisch	2.205	3,5	3,2	93,2	0,1
griechisch-und armenisch katholisch orthodox	182	13,9	22,7	63,3	0,1
orthodox	3.424	7,4	8,2	84,3	0,1
protestantisch	621	5,0	4,9	90,1	-
Kirchenverbundenheit					
sehr eng verbunden	1.365	6,4	6,7	86,8	0,1
eng verbunden	4.373	6,4	7,3	86,2	0,1
lose verbunden	5.131	7,0	8,2	84,8	0,1
gar nicht verbunden	988	6,9	8,2	84,8	0,1
Geschlecht					
männlich	7.934	8,3	8,9	82,7	0,1
weiblich	8.834	6,4	5,8	87,7	0,1
Alter					
bis 19	549	6,2	4,4	89,4	-
20-29	3.156	8,7	7,9	83,3	0,1
30-39	2.986	7,4	7,4	85,1	0,1
40-49	3.098	8,3	8,4	83,2	0,0
50-59	2.750	7,9	8,3	83,6	0,3
60-69	2.160	6,1	6,3	87,6	0,1
70 und mehr	1.646	4,3	4,8	90,9	0,0
Schulbildung					
Grundschule	2.960	3,4	3,9	92,4	0,2
Grundschule mit Berufsschule	4.458	5,9	5,6	88,4	0,1
Matura - Abitur	6.559	8,6	7,0	84,2	0,1
Hochschule	2.791	10,3	14,1	75,5	0,2

Q16b

öffentlichen Feierlichkeiten

Horizontale Prozentuierung					
	Total (Fallzahl)	ja, einmal	ja, mehrmals	nein	keine Angabe
Aufbruch 2007					
Total	16.767	10,5	39,3	50,0	0,2
Land					
Bulgarien	1.000	12,0	44,3	43,7	-
Ostdeutschland	225	11,5	39,5	49,1	-
Kroatien	1.000	11,8	38,5	49,7	-
Litauen	1.000	6,6	65,7	27,7	-
Moldawien	1.000	11,2	43,5	44,3	1,0
Polen	1.000	8,8	29,7	61,1	0,5
Rumänien	2.000	7,4	30,0	62,6	-
Serbien	1.801	8,4	37,3	54,1	0,2
Slowakei	1.000	13,0	42,8	44,0	0,2
Slowenien	1.000	11,6	43,9	44,5	-
Tschechien	1.000	10,9	32,0	57,1	-
Ukraine	1.966	15,5	37,6	46,8	0,1
Ungarn	1.000	4,3	37,7	57,6	0,5
Weißrussland	1.000	11,0	36,8	52,2	-
Westdeutschland	776	15,3	44,7	40,0	-
Religionszugehörigkeit					
römisch-katholisch	2.205	11,2	39,0	49,5	0,3
griechisch-und armenisch katholisch	182	12,9	48,0	39,0	0,1
orthodox	3.424	9,6	34,5	55,9	0,1
protestantisch	621	13,7	41,7	44,7	-
Kirchenverbundenheit					
sehr eng verbunden	1.365	9,5	39,9	50,6	-
eng verbunden	4.373	9,9	39,4	50,5	0,1
lose verbunden	5.131	10,0	41,7	48,2	0,1
gar nicht verbunden	988	11,3	39,6	48,8	0,3
Geschlecht					
männlich	7.934	10,2	41,0	48,6	0,2
weiblich	8.834	10,7	37,9	51,3	0,1
Alter					
bis 19	549	11,9	43,7	44,4	-
20-29	3.156	11,9	41,3	46,6	0,3
30-39	2.986	10,3	40,3	49,2	0,2
40-49	3.098	10,7	40,7	48,6	0,1
50-59	2.750	11,0	41,2	47,5	0,3
60-69	2.160	9,5	37,1	53,4	-
70 und mehr	1.646	8,3	32,4	59,3	0,1
Schulbildung					
Grundschule	2.960	7,8	29,6	62,4	0,2
Grundschule mit Berufsschule	4.458	10,9	36,8	52,0	0,2
Matura - Abitur	6.559	11,2	40,6	48,1	0,1
Hochschule	2.791	11,1	50,7	38,1	0,1

Q16c

religiösen Prozessionen durch die Straßen des Ortes

Horizontale Prozentuierung					
	Total (Fallzahl)	ja, einmal	ja, mehrmals	nein	keine Angabe
Aufbruch 2007					
Total	16.767	5,6	17,7	76,5	0,2
Land					
Bulgarien	1.000	2,7	6,3	91,0	-
Ostdeutschland	225	2,2	4,5	93,3	-
Kroatien	1.000	10,4	36,1	53,5	-
Litauen	1.000	5,3	20,6	74,1	-
Moldawien	1.000	7,2	9,8	82,0	1,0
Polen	1.000	7,5	59,7	32,5	0,2
Rumänien	2.000	3,4	13,0	83,5	-
Serbien	1.801	5,4	19,4	75,0	0,2
Slowakei	1.000	7,2	25,7	66,9	0,2
Slowenien	1.000	7,6	17,5	74,7	0,2
Tschechien	1.000	3,0	5,4	91,4	0,1
Ukraine	1.966	5,5	11,3	83,1	0,1
Ungarn	1.000	5,0	15,8	78,8	0,4
Weißrussland	1.000	3,0	4,6	92,4	-
Westdeutschland	776	9,7	14,9	75,5	-
Religionszugehörigkeit					
römisch-katholisch	2.205	9,1	45,6	45,1	0,2
griechisch-und armenisch katholisch	182	9,6	42,3	48,0	0,1
orthodox	3.424	5,0	9,9	84,9	0,2
protestantisch	621	5,2	7,4	87,5	-
Kirchenverbundenheit					
sehr eng verbunden	1.365	8,4	44,6	46,9	0,0
eng verbunden	4.373	7,4	29,1	63,4	0,1
lose verbunden	5.131	6,1	14,2	79,6	0,1
gar nicht verbunden	988	3,7	7,2	88,7	0,4
Geschlecht					
männlich	7.934	5,3	16,5	78,1	0,2
weiblich	8.834	5,9	18,9	75,0	0,1
Alter					
bis 19	549	4,7	13,7	81,4	0,2
20-29	3.156	5,7	14,0	80,1	0,2
30-39	2.986	5,8	15,4	78,6	0,2
40-49	3.098	5,8	18,2	75,9	0,1
50-59	2.750	5,4	18,2	76,1	0,3
60-69	2.160	5,7	20,4	73,9	0,1
70 und mehr	1.646	5,6	23,4	71,0	-
Schulbildung					
Grundschule	2.960	5,7	22,7	71,3	0,3
Grundschule mit Berufsschule	4.458	5,6	17,8	76,3	0,2
Matura - Abitur	6.559	5,3	16,4	78,1	0,1
Hochschule	2.791	6,2	15,4	78,3	0,1

Q16d

Fahrten zu den historischen Städten des Landes

Horizontale Prozentuierung					
	Total (Fallzahl)	ja, einmal	ja, mehrmals	nein	keine Angabe
Aufbruch 2007					
Total	16.767	10,7	39,1	50,1	0,1
Land					
Bulgarien	1.000	11,8	44,1	44,2	-
Ostdeutschland	225	12,9	35,1	52,0	-
Kroatien	1.000	12,0	42,8	45,2	-
Litauen	1.000	7,4	47,7	44,9	-
Moldawien	1.000	16,4	33,0	50,2	0,4
Polen	1.000	8,6	44,9	46,2	0,3
Rumänien	2.000	7,9	35,3	56,8	-
Serbien	1.801	7,7	35,3	56,9	0,2
Slowakei	1.000	12,2	52,2	35,4	0,2
Slowenien	1.000	10,7	57,6	31,6	0,1
Tschechien	1.000	6,5	36,9	56,6	-
Ukraine	1.966	14,8	26,9	58,1	0,2
Ungarn	1.000	6,3	50,4	43,3	-
Weißrussland	1.000	16,4	22,7	61,0	-
Westdeutschland	776	11,5	36,6	52,0	-
Religionszugehörigkeit					
römisch-katholisch	2.205	11,9	45,6	42,2	0,2
griechisch-und armenisch katholisch	182	14,8	40,4	44,6	0,1
orthodox	3.424	11,2	32,7	55,9	0,2
protestantisch	621	12,1	36,8	51,2	-
Kirchenverbundenheit					
sehr eng verbunden	1.365	11,9	42,2	45,9	0,0
eng verbunden	4.373	10,9	41,7	47,2	0,1
lose verbunden	5.131	11,0	41,0	48,0	0,0
gar nicht verbunden	988	9,5	34,9	55,2	0,4
Geschlecht					
männlich	7.934	10,6	39,8	49,5	0,1
weiblich	8.834	10,7	38,4	50,7	0,1
Alter					
bis 19	549	13,8	45,5	40,7	-
20-29	3.156	12,6	45,6	41,6	0,1
30-39	2.986	10,5	41,5	47,9	0,2
40-49	3.098	10,8	38,7	50,4	0,1
50-59	2.750	10,7	37,4	51,8	0,2
60-69	2.160	9,6	35,0	55,3	0,1
70 und mehr	1.646	8,0	32,2	59,9	-
Schulbildung					
Grundschule	2.960	7,5	26,1	66,2	0,1
Grundschule mit Berufsschule	4.458	9,8	35,0	55,0	0,2
Matura - Abitur	6.559	11,8	41,6	46,5	0,1
Hochschule	2.791	12,7	53,4	33,8	0,1

Q16e
Wallfahrten oder Pilgerrouen

Horizontale Prozentuierung					
	Total (Fallzahl)	ja, einmal	ja, mehrmals	nein	keine Angabe
Aufbruch 2007					
Total	16.767	6,6	12,8	80,4	0,2
Land					
Bulgarien	1.000	8,0	20,6	71,4	-
Ostdeutschland	225	1,8	2,3	95,9	-
Kroatien	1.000	13,0	28,4	58,5	-
Litauen	1.000	5,1	3,2	91,7	-
Moldawien	1.000	14,9	24,1	60,3	0,8
Polen	1.000	12,4	21,7	65,6	0,2
Rumänien	2.000	4,5	15,2	80,3	-
Serbien	1.801	2,8	7,5	89,5	0,2
Slowakei	1.000	10,2	19,9	69,7	0,2
Slowenien	1.000	9,5	20,6	69,7	0,2
Tschechien	1.000	3,6	6,5	89,8	-
Ukraine	1.966	2,6	4,2	93,1	0,2
Ungarn	1.000	5,9	11,0	82,6	0,6
Weißrussland	1.000	3,4	2,5	94,2	-
Westdeutschland	776	6,5	5,3	88,2	-
Religionszugehörigkeit					
römisch-katholisch	2.205	12,1	23,5	64,2	0,2
griechisch-und armenisch katholisch orthodox	182	12,5	22,9	64,4	0,3
orthodox	3.424	6,4	12,9	80,6	0,1
protestantisch	621	2,9	3,9	93,1	-
Kirchenverbundenheit					
sehr eng verbunden	1.365	10,0	36,3	53,6	0,1
eng verbunden	4.373	10,3	21,4	68,2	0,1
lose verbunden	5.131	6,4	9,9	83,6	0,1
gar nicht verbunden	988	3,8	3,6	92,2	0,4
Geschlecht					
männlich	7.934	6,2	11,3	82,4	0,2
weiblich	8.834	7,0	14,3	78,6	0,2
Alter					
bis 19	549	8,4	9,6	81,7	0,4
20-29	3.156	7,1	11,5	81,3	0,2
30-39	2.986	6,0	11,9	81,9	0,2
40-49	3.098	6,3	11,9	81,5	0,2
50-59	2.750	5,8	13,7	80,3	0,2
60-69	2.160	7,1	14,5	78,4	-
70 und mehr	1.646	7,2	15,5	77,2	0,1
Schulbildung					
Grundschule	2.960	6,8	15,9	77,0	0,3
Grundschule mit Berufsschule	4.458	6,6	12,0	81,2	0,2
Matura - Abitur	6.559	5,9	12,0	82,0	0,1
Hochschule	2.791	8,0	12,8	79,0	0,1

Q17a

Man kann kaum etwas machen um den Lauf des eigenen Lebens zu ändern.

Horizontale Prozentuierung							
	Total (Fallzahl)	gar nicht einverstanden	nicht einverstanden	teil-teils	einverstanden	ganz einverstanden	keine Angabe
Aufbruch 2007							
Total	16.767	17,6	29,5	24,7	17,6	9,5	1,1
Land							
Bulgarien	1.000	16,8	36,0	22,0	18,5	6,0	0,7
Ostdeutschland	225	19,1	37,8	27,4	12,2	3,4	0,2
Kroatien	1.000	23,2	30,6	26,1	9,5	10,4	0,3
Litauen	1.000	11,0	36,1	30,1	15,6	6,3	0,8
Moldawien	1.000	14,7	23,0	26,3	24,0	7,9	4,1
Polen	1.000	12,4	28,4	19,2	29,5	9,6	0,9
Rumänien	2.000	10,8	21,9	22,0	22,3	22,1	0,9
Serbien	1.801	21,1	34,1	28,2	8,5	7,1	1,0
Slowakei	1.000	11,3	29,6	28,1	21,1	9,0	1,0
Slowenien	1.000	25,2	15,2	29,0	18,9	10,8	0,9
Tschechien	1.000	24,7	38,6	16,0	14,2	5,5	1,0
Ukraine	1.966	22,4	26,4	28,2	14,5	7,1	1,4
Ungarn	1.000	16,5	19,9	26,6	23,1	13,4	0,5
Weißrussland	1.000	17,9	39,4	16,5	18,2	5,7	2,4
Westdeutschland	776	17,9	41,8	23,1	13,8	3,3	0,1
Religionszugehörigkeit							
römisch-katholisch	2.205	12,4	30,1	24,1	22,0	10,5	0,9
griechisch-und armenisch katholisch orthodox	182	12,0	27,4	32,6	19,5	6,8	1,6
orthodox	3.424	13,9	25,2	23,7	21,9	13,2	2,1
protestantisch	621	14,7	35,6	24,1	16,2	9,1	0,3
Kirchenverbundenheit							
sehr eng verbunden	1.365	14,8	24,3	21,1	21,4	17,0	1,4
eng verbunden	4.373	14,6	26,5	25,5	20,6	11,7	1,1
lose verbunden	5.131	16,2	31,5	26,5	16,0	8,5	1,3
gar nicht verbunden	988	21,3	32,4	22,0	15,5	8,0	0,8
Geschlecht							
männlich	7.934	18,9	30,5	23,9	16,5	9,1	1,0
weiblich	8.834	16,4	28,6	25,4	18,5	9,8	1,2
Alter							
bis 19	549	24,9	33,5	21,0	13,1	5,2	2,3
20-29	3.156	25,9	32,9	20,4	12,4	7,1	1,2
30-39	2.986	20,0	32,3	24,5	14,9	7,4	0,9
40-49	3.098	16,0	32,1	25,8	16,5	8,7	1,0
50-59	2.750	15,5	27,8	25,0	20,8	9,6	1,2
60-69	2.160	12,3	25,7	27,2	21,1	12,8	1,0
70 und mehr	1.646	10,3	22,5	28,2	24,0	13,8	1,1
Schulbildung							
Grundschule	2.960	9,5	21,3	27,4	24,3	15,6	1,9
Grundschule mit Berufsschule	4.458	14,3	28,5	26,4	19,8	10,1	1,0
Matura - Abitur	6.559	20,1	32,1	23,8	15,0	7,9	1,0
Hochschule	2.791	25,7	33,8	21,0	13,0	5,6	0,9

Q17b

Das Leben hat für mich einen Sinn, weil Gott existiert.

Horizontale Prozentuierung							
	Total (Fallzahl)	gar nicht einverstanden	nicht einverstanden	teil-teils	einverstanden	ganz einverstanden	keine Angabe
Aufbruch 2007							
Total	16.767	12,4	12,6	24,9	25,0	22,7	2,4
Land							
Bulgarien	1.000	7,6	16,2	32,4	25,3	14,7	3,8
Ostdeutschland	225	46,9	19,5	15,8	9,6	7,2	0,9
Kroatien	1.000	9,6	11,4	19,5	26,7	32,2	0,6
Litauen	1.000	3,1	14,3	41,3	25,5	12,7	3,0
Moldawien	1.000	2,8	5,0	15,9	38,8	35,1	2,4
Polen	1.000	3,7	6,1	17,9	40,3	30,8	1,2
Rumänien	2.000	0,6	2,5	12,6	30,8	53,2	0,3
Serbien	1.801	10,3	16,5	34,4	20,1	16,4	2,3
Slowakei	1.000	10,6	10,4	28,7	25,7	22,6	2,1
Slowenien	1.000	43,2	17,1	21,2	10,9	6,4	1,2
Tschechien	1.000	37,2	24,6	18,8	10,8	5,3	3,4
Ukraine	1.966	5,7	10,1	25,3	30,2	24,3	4,4
Ungarn	1.000	28,9	16,6	24,5	15,1	11,9	2,9
Weißrussland	1.000	8,0	16,7	31,8	24,3	13,9	5,3
Westdeutschland	776	14,7	17,3	31,8	22,3	13,5	0,4
Religionszugehörigkeit							
römisch-katholisch	2.205	3,5	7,6	23,4	33,8	30,3	1,4
griechisch-und armenisch katholisch orthodox	182	0,8	3,5	19,6	27,6	46,4	2,1
orthodox	3.424	1,7	4,4	17,6	34,4	39,9	2,0
protestantisch	621	6,9	13,0	28,2	30,0	21,7	0,2
Kirchenverbundenheit							
sehr eng verbunden	1.365	0,3	1,4	6,5	25,7	65,7	0,4
eng verbunden	4.373	1,5	3,6	17,6	38,7	37,6	1,1
lose verbunden	5.131	6,6	14,5	35,2	25,7	15,7	2,4
gar nicht verbunden	988	25,4	20,8	30,3	13,0	7,5	3,1
Geschlecht							
männlich	7.934	15,1	14,8	25,8	22,9	19,1	2,3
weiblich	8.834	9,9	10,6	24,1	27,0	26,0	2,4
Alter							
bis 19	549	17,3	11,8	26,7	23,9	16,0	4,3
20-29	3.156	14,9	14,1	27,0	22,6	18,7	2,6
30-39	2.986	14,3	14,1	25,5	24,8	19,0	2,3
40-49	3.098	12,4	12,7	26,9	25,1	20,6	2,3
50-59	2.750	11,6	12,9	24,5	26,1	22,5	2,5
60-69	2.160	9,6	11,6	24,0	26,4	26,7	1,8
70 und mehr	1.646	8,3	8,8	19,2	27,6	34,0	2,1
Schulbildung							
Grundschule	2.960	7,1	8,3	21,0	26,9	34,9	1,8
Grundschule mit Berufsschule	4.458	13,3	13,3	24,8	25,3	21,4	1,9
Matura - Abitur	6.559	13,2	14,4	26,3	24,2	19,6	2,3
Hochschule	2.791	14,4	11,9	25,8	24,7	19,4	3,8

Q17c

In meinen Augen dient das Leben keinem besonderen Zweck.

Horizontale Prozentuierung							
	Total (Fallzahl)	gar nicht einverstanden	nicht einverstanden	teil-teils	einverstanden	ganz einverstanden	keine Angabe
Aufbruch 2007							
Total	16.767	36,7	31,5	17,4	8,2	3,1	3,0
Land							
Bulgarien	1.000	26,1	33,5	23,4	11,8	2,6	2,6
Ostdeutschland	225	36,2	37,0	17,6	7,0	2,0	0,2
Kroatien	1.000	58,8	27,9	6,9	2,9	2,9	0,7
Litauen	1.000	18,5	46,6	21,6	9,9	2,2	1,0
Moldawien	1.000	21,5	24,0	28,3	16,5	5,0	4,8
Polen	1.000	34,3	36,7	14,5	7,1	2,5	5,0
Rumänien	2.000	27,6	25,3	21,9	13,1	7,9	4,1
Serbien	1.801	46,0	29,6	15,1	4,0	1,7	3,5
Slowakei	1.000	44,5	33,3	13,1	4,7	2,2	2,1
Slowenien	1.000	67,8	17,7	8,9	3,2	1,1	1,3
Tschechien	1.000	34,2	35,0	18,7	7,4	2,0	2,7
Ukraine	1.966	24,2	34,9	22,9	8,5	3,5	6,0
Ungarn	1.000	61,0	18,0	11,1	7,3	1,8	0,7
Weißrussland	1.000	27,4	45,2	13,3	8,5	2,9	2,7
Westdeutschland	776	35,5	38,9	15,8	8,3	1,4	-
Religionszugehörigkeit							
römisch-katholisch	2.205	39,6	34,5	13,2	6,8	2,4	3,5
griechisch-und armenisch katholisch orthodox	182	19,9	32,6	25,2	13,4	4,7	4,2
orthodox	3.424	23,8	31,0	22,9	11,8	6,1	4,5
protestantisch	621	37,1	36,2	12,8	9,5	2,5	1,8
Kirchenverbundenheit							
sehr eng verbunden	1.365	44,3	24,4	13,6	8,7	5,6	3,4
eng verbunden	4.373	36,8	30,1	16,8	9,3	3,9	3,2
lose verbunden	5.131	35,2	33,5	18,1	7,6	2,6	2,9
gar nicht verbunden	988	38,0	34,9	14,5	7,1	2,5	3,0
Geschlecht							
männlich	7.934	36,0	31,5	17,7	8,8	3,0	3,0
weiblich	8.834	37,3	31,6	17,2	7,6	3,3	2,9
Alter							
bis 19	549	36,0	34,5	16,0	9,0	2,6	2,0
20-29	3.156	39,4	32,1	15,7	7,3	2,5	3,0
30-39	2.986	38,3	30,9	17,7	7,8	2,7	2,6
40-49	3.098	37,8	31,7	16,7	7,9	2,6	3,4
50-59	2.750	35,9	30,8	18,4	8,5	3,4	3,0
60-69	2.160	33,0	32,2	18,9	9,2	4,0	2,7
70 und mehr	1.646	33,0	30,7	19,2	9,0	4,4	3,7
Schulbildung							
Grundschule	2.960	31,0	29,2	21,4	10,6	4,5	3,2
Grundschule mit Berufsschule	4.458	35,0	32,0	18,2	8,8	3,6	2,5
Matura - Abitur	6.559	38,0	32,1	16,3	8,0	2,5	3,1
Hochschule	2.791	42,3	31,9	14,8	5,2	2,4	3,3

Q17d

Gott hat den Lauf unseres Lebens vorausbestimmt.

Horizontale Prozentuierung							
	Total (Fallzahl)	gar nicht einverstanden	nicht einverstanden	teil-teils	einverstanden	ganz einverstanden	keine Angabe
Aufbruch 2007							
Total	16.767	14,8	14,5	26,5	23,2	17,1	3,9
Land							
Bulgarien	1.000	6,9	13,9	29,7	29,8	15,6	4,1
Ostdeutschland	225	49,0	20,0	16,8	9,7	4,2	0,3
Kroatien	1.000	12,0	12,2	28,0	24,5	22,1	1,2
Litauen	1.000	8,0	18,0	37,5	24,4	9,5	2,6
Moldawien	1.000	4,2	8,5	19,4	31,2	29,9	6,8
Polen	1.000	9,5	12,4	22,6	31,6	20,2	3,7
Rumänien	2.000	4,3	6,5	20,8	26,0	40,3	2,2
Serbien	1.801	12,8	18,6	37,2	16,5	12,3	2,6
Slowakei	1.000	13,2	15,9	28,7	22,8	15,4	3,9
Slowenien	1.000	42,1	15,5	22,3	12,4	6,0	1,6
Tschechien	1.000	39,5	25,8	16,0	10,3	3,9	4,6
Ukraine	1.966	7,8	10,8	29,3	28,3	17,6	6,2
Ungarn	1.000	33,7	14,8	21,3	15,2	9,4	5,5
Weißrussland	1.000	7,4	15,1	27,4	29,1	11,9	9,1
Westdeutschland	776	18,4	24,1	27,0	23,7	6,0	0,8
Religionszugehörigkeit							
römisch-katholisch	2.205	7,0	13,2	25,3	29,8	21,0	3,7
griechisch-und armenisch katholisch orthodox	182	3,4	9,0	30,4	29,6	25,2	2,3
protestantisch	3.424	3,5	7,2	23,4	30,8	30,4	4,7
	621	11,1	16,3	30,0	25,1	15,9	1,7
Kirchenverbundenheit							
sehr eng verbunden	1.365	3,4	3,8	15,9	30,8	44,8	1,3
eng verbunden	4.373	3,6	7,2	24,7	34,1	28,1	2,4
lose verbunden	5.131	9,8	16,2	34,9	22,8	12,1	4,2
gar nicht verbunden	988	26,5	21,5	24,7	14,1	7,6	5,6
Geschlecht							
männlich	7.934	17,9	16,6	26,5	20,5	14,4	4,1
weiblich	8.834	12,1	12,6	26,4	25,6	19,6	3,7
Alter							
bis 19	549	17,5	17,3	25,2	21,8	12,1	6,0
20-29	3.156	19,0	17,2	26,8	20,1	13,2	3,8
30-39	2.986	17,0	15,5	28,1	21,5	13,4	4,4
40-49	3.098	14,8	14,9	29,6	22,0	15,5	3,2
50-59	2.750	14,0	14,6	25,6	24,3	17,2	4,4
60-69	2.160	11,2	11,8	25,2	26,7	21,7	3,4
70 und mehr	1.646	9,5	10,6	21,5	28,0	26,9	3,5
Schulbildung							
Grundschule	2.960	8,5	9,7	23,6	26,7	28,2	3,3
Grundschule mit Berufsschule	4.458	15,2	15,7	25,2	22,8	17,7	3,4
Matura - Abitur	6.559	16,1	15,2	27,8	22,9	14,1	4,0
Hochschule	2.791	17,9	15,9	28,5	21,1	11,6	5,0

Q17e

Das Leben hat nur einen Sinn, den man ihm selbst gibt.

Horizontale Prozentuierung							
	Total (Fallzahl)	gar nicht einverstanden	nicht einverstanden	teil-teils	einverstanden	ganz einverstanden	keine Angabe
Aufbruch 2007							
Total	16.767	3,1	7,4	26,9	38,1	22,8	1,7
Land							
Bulgarien	1.000	1,2	1,9	18,3	48,4	28,5	1,7
Ostdeutschland	225	1,1	2,1	15,2	42,1	39,3	0,2
Kroatien	1.000	2,0	6,5	33,2	33,2	24,4	0,7
Litauen	1.000	3,8	13,1	43,1	28,5	10,3	1,2
Moldawien	1.000	4,4	6,9	23,7	42,0	19,7	3,3
Polen	1.000	3,2	8,0	20,0	46,3	20,9	1,5
Rumänien	2.000	6,4	10,4	26,0	33,2	22,0	1,9
Serbien	1.801	2,0	7,9	35,0	33,7	20,1	1,3
Slowakei	1.000	2,8	8,3	30,3	38,2	19,1	1,3
Slowenien	1.000	5,1	8,0	23,2	32,8	30,4	0,6
Tschechien	1.000	2,6	3,3	13,5	45,3	34,2	1,0
Ukraine	1.966	1,9	8,8	33,3	33,5	19,3	3,3
Ungarn	1.000	2,8	4,4	22,0	40,9	28,8	1,2
Weißrussland	1.000	2,3	8,4	22,2	44,3	19,8	3,1
Westdeutschland	776	1,5	4,2	23,4	46,9	23,9	0,1
Religionszugehörigkeit							
römisch-katholisch	2.205	2,9	7,8	25,2	42,3	20,3	1,6
griechisch-und armenisch katholisch orthodox	182	2,8	13,7	38,7	27,7	14,8	2,5
orthodox	3.424	4,0	9,5	27,9	36,8	19,1	2,7
protestantisch	621	2,4	7,2	23,4	44,3	22,0	0,7
Kirchenverbundenheit							
sehr eng verbunden	1.365	7,6	11,2	29,6	27,3	22,5	1,7
eng verbunden	4.373	3,2	9,4	29,9	37,8	17,8	1,9
lose verbunden	5.131	2,6	7,1	28,3	40,6	20,0	1,5
gar nicht verbunden	988	1,7	5,5	22,0	39,9	29,0	1,8
Geschlecht							
männlich	7.934	3,0	6,9	26,1	38,0	24,3	1,7
weiblich	8.834	3,2	7,9	27,7	38,2	21,4	1,7
Alter							
bis 19	549	1,5	4,9	25,4	40,5	24,2	3,5
20-29	3.156	3,5	6,2	26,1	38,3	24,5	1,4
30-39	2.986	3,1	7,5	25,4	39,4	23,2	1,4
40-49	3.098	2,8	7,3	26,7	39,5	21,9	1,8
50-59	2.750	3,1	7,0	27,1	39,0	21,7	2,0
60-69	2.160	3,2	7,5	29,3	36,1	22,2	1,6
70 und mehr	1.646	3,2	11,5	28,2	34,2	21,1	1,8
Schulbildung							
Grundschule	2.960	3,7	9,6	31,3	33,9	19,3	2,2
Grundschule mit Berufsschule	4.458	3,4	7,3	25,1	39,3	23,6	1,3
Matura - Abitur	6.559	2,4	6,8	26,4	39,0	23,7	1,7
Hochschule	2.791	3,4	6,8	26,5	38,5	22,8	1,9

Q17f

Wir bestimmen selbst unser Schicksal.





Horizontale Prozentuierung							
	Total (Fallzahl)	gar nicht einverstanden	nicht einverstanden	teil-teils	einverstanden	ganz einverstanden	keine Angabe
Aufbruch 2007							
Total	16.767	3,5	9,8	30,9	33,4	21,0	1,5
Land							
Bulgarien	1.000	3,4	10,6	33,7	34,1	16,9	1,3
Ostdeutschland	225	1,6	5,3	27,3	39,6	25,9	0,3
Kroatien	1.000	4,2	8,4	34,2	29,4	23,3	0,5
Litauen	1.000	2,6	14,5	45,3	27,0	9,4	1,1
Moldawien	1.000	3,3	8,4	21,6	38,3	26,3	2,1
Polen	1.000	2,2	9,0	18,0	45,2	25,1	0,4
Rumänien	2.000	6,2	10,4	26,3	30,9	25,0	1,3
Serbien	1.801	2,9	9,7	42,7	26,6	16,5	1,6
Slowakei	1.000	3,3	10,6	32,5	35,1	16,0	2,5
Slowenien	1.000	4,0	7,5	28,3	29,3	30,3	0,5
Tschechien	1.000	3,1	7,0	20,2	42,3	26,3	1,0
Ukraine	1.966	3,4	12,6	35,9	27,6	17,8	2,8
Ungarn	1.000	2,7	6,2	25,0	40,6	25,1	0,5
Weißrussland	1.000	2,9	12,1	23,2	39,2	19,1	3,4
Westdeutschland	776	2,6	6,5	38,4	34,9	17,2	0,5
Religionszugehörigkeit							
römisch-katholisch	2.205	3,3	10,3	27,8	38,2	19,2	1,2
griechisch-und armenisch katholisch orthodox	182	4,5	16,0	35,9	25,8	14,5	3,3
orthodox	3.424	3,9	11,1	28,4	32,9	21,6	2,0
protestantisch	621	3,2	8,5	34,5	34,8	17,9	1,2
Kirchenverbundenheit							
sehr eng verbunden	1.365	8,3	14,2	30,8	25,0	20,4	1,3
eng verbunden	4.373	4,0	11,8	32,4	32,4	18,1	1,3
lose verbunden	5.131	3,0	9,5	33,5	34,2	18,3	1,5
gar nicht verbunden	988	2,8	6,8	27,4	34,7	26,8	1,4
Geschlecht							
männlich	7.934	3,0	8,3	29,1	34,9	23,2	1,5
weiblich	8.834	3,9	11,0	32,5	32,1	19,0	1,5
Alter							
bis 19	549	3,3	4,9	26,8	34,4	28,1	2,5
20-29	3.156	3,1	8,3	27,2	36,6	23,2	1,6
30-39	2.986	2,6	9,4	31,7	34,1	21,3	0,9
40-49	3.098	3,0	8,8	33,0	33,4	20,4	1,5
50-59	2.750	4,5	10,1	30,0	32,5	21,4	1,6
60-69	2.160	3,1	10,6	33,8	31,3	19,7	1,5
70 und mehr	1.646	5,0	14,3	31,9	30,9	16,3	1,6
Schulbildung							
Grundschule	2.960	5,0	12,5	31,1	29,9	19,6	2,0
Grundschule mit Berufsschule	4.458	3,3	9,3	29,8	34,1	22,2	1,2
Matura - Abitur	6.559	3,2	8,8	31,4	34,2	21,0	1,4
Hochschule	2.791	2,7	9,8	31,3	34,3	20,5	1,5

Q17g

Die Leiden und das Elend haben nur einen Sinn, wenn man an Gott glaubt.

Horizontale Prozentuierung							
	Total (Fallzahl)	gar nicht einverstanden	nicht einverstanden	teil-teils	einverstanden	ganz einverstanden	keine Angabe
Aufbruch 2007							
Total	16.767	18,6	17,5	25,2	19,7	13,3	5,8
Land							
Bulgarien	1.000	14,0	22,0	27,4	19,4	9,4	7,8
Ostdeutschland	225	51,9	21,0	12,3	10,7	2,7	1,4
Kroatien	1.000	17,6	19,9	26,6	16,8	17,0	2,1
Litauen	1.000	7,1	22,4	34,6	21,9	8,4	5,5
Moldawien	1.000	7,1	7,8	22,8	34,7	21,1	6,5
Polen	1.000	10,2	14,3	23,5	31,6	16,7	3,7
Rumänien	2.000	6,1	7,6	22,8	27,2	32,8	3,6
Serbien	1.801	25,8	25,5	25,1	11,7	7,1	4,8
Slowakei	1.000	16,0	16,7	27,6	20,8	13,3	5,5
Slowenien	1.000	42,3	17,8	22,1	9,7	6,3	1,8
Tschechien	1.000	38,8	23,4	17,0	9,7	3,7	7,4
Ukraine	1.966	14,5	16,0	27,5	19,1	11,1	11,9
Ungarn	1.000	35,7	14,7	21,6	12,1	10,4	5,5
Weißrussland	1.000	9,0	19,3	30,4	21,9	9,5	9,8
Westdeutschland	776	18,9	23,3	27,3	20,3	7,6	2,6
Religionszugehörigkeit							
römisch-katholisch	2.205	10,5	14,9	25,5	28,0	16,6	4,5
griechisch-und armenisch katholisch orthodox	182	4,2	8,6	29,3	26,1	27,2	4,6
orthodox	3.424	6,2	9,7	25,5	28,8	23,2	6,6
protestantisch	621	12,2	17,4	28,7	23,0	15,1	3,6
Kirchenverbundenheit							
sehr eng verbunden	1.365	5,7	6,1	16,9	30,1	38,6	2,5
eng verbunden	4.373	7,1	11,5	25,8	30,1	22,1	3,4
lose verbunden	5.131	16,1	20,7	30,2	18,3	8,2	6,5
gar nicht verbunden	988	30,7	22,8	22,4	10,7	5,8	7,6
Geschlecht							
männlich	7.934	20,2	18,2	25,2	18,3	11,8	6,3
weiblich	8.834	17,1	16,9	25,2	20,9	14,6	5,4
Alter							
bis 19	549	21,9	16,6	24,8	18,8	10,1	7,8
20-29	3.156	20,9	19,2	26,0	16,9	10,7	6,3
30-39	2.986	20,1	18,9	27,1	18,3	9,9	5,6
40-49	3.098	18,7	18,2	26,1	18,6	12,7	5,7
50-59	2.750	18,7	16,8	24,6	20,4	13,4	6,1
60-69	2.160	16,2	15,1	24,5	23,2	15,3	5,6
70 und mehr	1.646	13,9	15,3	22,0	23,0	21,1	4,6
Schulbildung							
Grundschule	2.960	12,9	13,1	23,7	23,9	21,8	4,6
Grundschule mit Berufsschule	4.458	19,5	16,8	25,6	19,9	13,1	5,1
Matura - Abitur	6.559	19,5	19,3	26,3	17,8	10,9	6,3
Hochschule	2.791	21,0	19,2	23,6	18,9	10,1	7,1

Q18
Was würden Sie sagen?

Horizontale Prozentuierung					
	Total (Fallzahl)	heute sind mehr Menschen religiös als vor zehn Jahren	genau so viele	heute sind weniger Menschen religiös als vor zehn Jahren	keine Angabe
Aufbruch 2007					
Total	16.767	44,3	27,0	27,8	0,9
Land					
Bulgarien	1.000	53,1	31,7	15,2	-
Ostdeutschland	225	20,6	27,3	52,1	-
Kroatien	1.000	39,2	33,8	27,0	-
Litauen	1.000	41,4	32,8	25,8	-
Moldawien	1.000	63,7	15,3	20,4	0,6
Polen	1.000	13,8	25,6	60,4	0,1
Rumänien	2.000	42,4	25,0	32,6	-
Serbien	1.801	73,8	17,7	8,5	-
Slowakei	1.000	30,4	38,8	29,8	1,0
Slowenien	1.000	18,6	31,2	50,0	0,2
Tschechien	1.000	11,4	46,2	42,0	0,4
Ukraine	1.966	72,6	18,3	8,6	0,4
Ungarn	1.000	31,0	32,4	25,3	11,3
Weißrussland	1.000	70,1	24,4	5,4	-
Westdeutschland	776	6,9	22,0	71,2	-
Religionszugehörigkeit					
römisch-katholisch	2.205	22,8	29,5	47,3	0,4
griechisch-und armenisch katholisch	182	52,0	24,7	22,9	0,5
orthodox	3.424	58,5	20,1	21,2	0,2
protestantisch	621	24,5	22,1	53,4	-
Kirchenverbundenheit					
sehr eng verbunden	1.365	47,7	24,5	27,7	0,2
eng verbunden	4.373	47,2	23,8	28,8	0,3
lose verbunden	5.131	45,2	26,2	27,8	0,8
gar nicht verbunden	988	45,8	27,0	25,7	1,5
Geschlecht					
männlich	7.934	41,9	28,5	28,7	1,0
weiblich	8.834	46,5	25,7	27,0	0,8
Alter					
bis 19	549	28,1	32,7	37,5	1,7
20-29	3.156	36,6	27,5	34,8	1,1
30-39	2.986	44,4	28,6	26,1	0,9
40-49	3.098	47,9	27,5	23,8	0,7
50-59	2.750	48,5	26,3	24,4	0,8
60-69	2.160	47,7	26,6	25,2	0,5
70 und mehr	1.646	47,2	22,8	29,4	0,6
Schulbildung					
Grundschule	2.960	45,4	24,5	28,7	1,4
Grundschule mit Berufsschule	4.458	36,2	28,2	34,7	0,9
Matura - Abitur	6.559	46,5	27,9	24,9	0,7
Hochschule	2.791	51,0	25,9	22,5	0,6

Q19

Und wie wird es Ihrer Meinung nach in 10 Jahren sein?

Horizontale Prozentuierung						
	Total (Fallzahl)	in zehn Jahren werden mehr Menschen religiös sein als heute	genau so viele	in zehn Jahren werden weniger Menschen religiös als heute	ich weiß es nicht	ich weiß es nicht
Aufbruch 2007						
Total	16.767	28,7	30,4	27,2	13,8	13,8
Land						
Bulgarien	1.000	34,7	28,6	11,6	25,1	25,1
Ostdeutschland	225	17,7	36,2	43,8	2,3	2,3
Kroatien	1.000	16,6	35,2	36,8	11,4	11,4
Litauen	1.000	26,0	36,0	27,3	10,8	10,8
Moldawien	1.000	45,6	18,9	15,9	19,6	19,6
Polen	1.000	7,1	17,2	58,6	17,2	17,2
Rumänien	2.000	28,6	28,1	30,1	13,2	13,2
Serbien	1.801	47,5	28,1	12,4	12,0	12,0
Slowakei	1.000	12,7	47,9	33,5	5,9	5,9
Slowenien	1.000	10,4	34,9	47,4	7,2	7,2
Tschechien	1.000	5,7	42,9	34,7	16,7	16,7
Ukraine	1.966	48,7	26,1	7,6	17,7	17,7
Ungarn	1.000	21,1	31,9	28,2	18,8	18,8
Weißrussland	1.000	51,3	27,2	7,2	14,3	14,3
Westdeutschland	776	9,2	28,8	60,4	1,6	1,6
Religionszugehörigkeit						
römisch-katholisch	2.205	12,4	30,0	46,7	10,9	10,9
griechisch-und armenisch katholisch orthodox	182	33,4	30,3	22,4	13,9	13,9
orthodox	3.424	43,2	23,9	18,6	14,3	14,3
protestantisch	621	16,6	33,7	43,7	5,9	5,9
Kirchenverbundenheit						
sehr eng verbunden	1.365	37,6	21,8	26,9	13,7	13,7
eng verbunden	4.373	31,2	29,2	26,8	12,8	12,8
lose verbunden	5.131	29,1	29,9	27,7	13,4	13,4
gar nicht verbunden	988	27,8	32,5	26,2	13,5	13,5
Geschlecht						
männlich	7.934	26,6	31,7	28,3	13,4	13,4
weiblich	8.834	30,6	29,2	26,1	14,2	14,2
Alter						
bis 19	549	19,2	32,2	35,2	13,4	13,4
20-29	3.156	23,1	31,4	31,3	14,2	14,2
30-39	2.986	29,8	31,0	26,3	12,9	12,9
40-49	3.098	30,9	30,7	24,8	13,6	13,6
50-59	2.750	31,6	31,1	23,7	13,7	13,7
60-69	2.160	31,0	30,3	26,5	12,3	12,3
70 und mehr	1.646	29,0	26,6	27,8	16,6	16,6
Schulbildung						
Grundschule	2.960	28,2	28,6	27,7	15,5	15,5
Grundschule mit Berufsschule	4.458	24,2	31,4	31,9	12,6	12,6
Matura - Abitur	6.559	29,7	30,9	25,5	13,9	13,9
Hochschule	2.791	33,9	29,4	23,0	13,7	13,7

Q20a

Die religiöse Überzeugung ist wichtig zum persönlichen Glück.

Horizontale Prozentuierung							
	Total (Fallzahl)	gar nicht einverstanden	nicht einverstanden	teil-teils	einverstanden	ganz einverstanden	keine Angabe
Aufbruch 2007							
Total	16.767	8,0	14,4	24,8	28,7	23,9	0,2
Land							
Bulgarien	1.000	2,3	17,8	30,8	32,0	17,1	-
Ostdeutschland	225	37,9	21,4	21,3	14,2	5,2	-
Kroatien	1.000	6,8	9,5	22,2	26,4	34,7	0,5
Litauen	1.000	1,2	16,0	35,5	30,2	17,1	-
Moldawien	1.000	1,4	7,1	19,5	41,0	30,5	0,5
Polen	1.000	3,5	8,8	17,6	43,1	27,1	-
Rumänien	2.000	1,8	3,2	15,1	31,1	48,8	-
Serbien	1.801	4,5	13,0	24,6	28,0	30,0	-
Slowakei	1.000	10,3	15,8	28,2	26,1	19,7	-
Slowenien	1.000	23,3	16,7	26,2	22,1	11,8	-
Tschechien	1.000	17,7	35,3	23,9	15,0	7,6	0,4
Ukraine	1.966	3,8	15,3	27,7	30,7	22,3	0,1
Ungarn	1.000	25,7	14,0	28,3	14,9	15,0	2,0
Weißrussland	1.000	4,0	20,4	28,9	32,5	14,3	-
Westdeutschland	776	13,5	19,6	28,0	27,7	11,3	-
Religionszugehörigkeit							
römisch-katholisch	2.205	3,7	11,0	22,6	34,9	27,9	-
griechisch-und armenisch katholisch orthodox	182	0,9	5,6	19,8	34,7	38,9	-
orthodox	3.424	1,6	7,2	19,5	36,4	35,1	0,1
protestantisch	621	9,0	11,5	28,7	30,3	20,5	-
Kirchenverbundenheit							
sehr eng verbunden	1.365	1,2	1,9	5,9	25,5	65,5	-
eng verbunden	4.373	1,1	3,1	15,4	40,8	39,4	0,2
lose verbunden	5.131	4,4	14,7	32,7	31,4	16,5	0,2
gar nicht verbunden	988	16,8	26,6	31,3	16,9	8,3	0,1
Geschlecht							
männlich	7.934	9,7	16,4	25,6	27,3	20,8	0,2
weiblich	8.834	6,5	12,6	24,2	29,9	26,7	0,2
Alter							
bis 19	549	12,7	17,8	25,3	27,5	16,4	0,1
20-29	3.156	9,7	16,4	28,4	28,1	17,2	0,1
30-39	2.986	8,9	16,0	25,6	28,4	20,9	0,2
40-49	3.098	7,9	14,3	26,8	29,0	21,7	0,3
50-59	2.750	7,5	14,5	24,7	28,7	24,3	0,3
60-69	2.160	6,8	12,6	21,3	29,3	29,9	0,1
70 und mehr	1.646	4,5	9,9	19,3	30,0	35,9	0,3
Schulbildung							
Grundschule	2.960	5,2	9,5	19,5	29,5	36,1	0,2
Grundschule mit Berufsschule	4.458	9,8	14,5	25,5	27,9	22,2	0,2
Matura - Abitur	6.559	8,3	16,2	26,2	28,1	21,0	0,3
Hochschule	2.791	7,5	15,3	26,2	30,4	20,4	0,1

Q20b

Für eine stabile Ehe ist es wichtig, dass die Ehepartner die gleiche religiöse Überzeugung haben.

Horizontale Prozentuierung							
	Total (Fallzahl)	gar nicht einverstanden	nicht einverstanden	teil-teils	einverstanden	ganz einverstanden	keine Angabe
Aufbruch 2007							
Total	16.767	11,0	18,6	20,1	26,9	23,1	0,2
Land							
Bulgarien	1.000	3,7	18,8	19,2	32,6	25,7	-
Ostdeutschland	225	22,5	17,2	20,3	26,0	14,0	-
Kroatien	1.000	12,1	19,0	19,7	22,9	26,2	-
Litauen	1.000	0,9	18,4	30,2	33,4	17,0	-
Moldawien	1.000	2,2	11,7	14,5	36,0	35,4	0,3
Polen	1.000	5,5	11,9	12,2	39,3	31,1	0,1
Rumänien	2.000	5,5	10,7	15,5	23,9	44,4	-
Serbien	1.801	15,5	27,9	21,7	15,8	19,2	-
Slowakei	1.000	10,8	15,9	22,2	27,2	23,8	-
Slowenien	1.000	23,3	15,4	21,7	21,9	17,3	0,4
Tschechien	1.000	15,8	33,5	21,3	20,5	8,6	0,4
Ukraine	1.966	3,9	15,8	22,9	34,9	22,5	0,0
Ungarn	1.000	36,4	14,2	18,8	17,6	10,3	2,7
Weißrussland	1.000	7,0	28,4	20,3	29,4	14,8	-
Westdeutschland	776	19,8	23,4	23,4	24,5	8,9	-
Religionszugehörigkeit							
römisch-katholisch	2.205	7,3	12,9	18,4	33,0	28,4	0,0
griechisch-und armenisch katholisch orthodox	182	2,8	11,6	22,1	27,7	35,6	0,1
orthodox	3.424	3,4	12,5	16,9	31,6	35,6	0,1
protestantisch	621	15,4	24,1	21,7	23,5	15,4	-
Kirchenverbundenheit							
sehr eng verbunden	1.365	2,9	4,4	10,2	24,1	58,3	-
eng verbunden	4.373	3,9	10,1	15,6	34,6	35,7	0,1
lose verbunden	5.131	10,2	20,9	24,1	27,3	17,3	0,2
gar nicht verbunden	988	23,3	27,4	22,7	17,1	9,3	0,1
Geschlecht							
männlich	7.934	12,4	19,6	21,1	26,0	20,7	0,2
weiblich	8.834	9,8	17,7	19,3	27,6	25,4	0,3
Alter							
bis 19	549	13,7	20,5	23,5	27,0	14,8	0,5
20-29	3.156	13,0	23,1	21,3	24,6	18,0	0,1
30-39	2.986	12,3	20,3	20,5	25,5	21,1	0,4
40-49	3.098	11,1	20,1	22,4	25,8	20,6	0,1
50-59	2.750	11,7	17,0	18,8	28,5	23,6	0,4
60-69	2.160	9,3	14,9	19,9	28,7	27,0	0,1
70 und mehr	1.646	6,1	13,1	15,2	31,0	34,4	0,2
Schulbildung							
Grundschule	2.960	7,9	12,1	17,2	27,5	34,9	0,3
Grundschule mit Berufsschule	4.458	12,0	17,7	20,3	27,1	22,6	0,3
Matura - Abitur	6.559	11,7	21,4	21,4	26,0	19,3	0,3
Hochschule	2.791	11,1	20,2	20,2	27,9	20,5	0,1

Q20c

Für die Befestigung der Demokratie ist es wichtig, dass dabei den Kirchen eine Rolle zugesichert wird.

Horizontale Prozentuierung							
	Total (Fallzahl)	gar nicht einverstanden	nicht einverstanden	teil-teils	einverstanden	ganz einverstanden	keine Angabe
Aufbruch 2007							
Total	16.767	10,9	18,5	28,9	26,4	14,8	0,5
Land							
Bulgarien	1.000	3,2	15,2	34,5	31,0	16,2	-
Ostdeutschland	225	21,6	18,5	33,7	21,6	4,7	-
Kroatien	1.000	15,6	22,5	26,1	21,8	14,0	-
Litauen	1.000	1,4	16,7	40,5	32,8	8,7	-
Moldawien	1.000	4,6	11,7	26,1	37,9	18,2	1,5
Polen	1.000	8,5	18,7	22,5	34,7	15,4	0,2
Rumänien	2.000	4,0	5,8	17,8	33,7	38,7	-
Serbien	1.801	15,8	26,8	34,0	16,1	7,5	-
Slowakei	1.000	12,3	21,0	31,3	24,3	11,1	-
Slowenien	1.000	34,9	23,6	24,3	11,8	5,2	0,1
Tschechien	1.000	17,7	34,8	26,1	16,3	4,7	0,4
Ukraine	1.966	5,4	17,3	30,0	31,1	16,0	0,3
Ungarn	1.000	19,0	13,9	25,9	17,7	17,5	6,0
Weißrussland	1.000	3,5	19,6	34,8	30,5	11,5	-
Westdeutschland	776	13,7	18,9	37,5	27,2	2,8	-
Religionszugehörigkeit							
römisch-katholisch	2.205	7,6	15,5	28,3	33,2	15,3	0,1
griechisch-und armenisch katholisch orthodox	182	2,8	12,2	21,0	30,4	33,6	-
orthodox	3.424	3,4	9,1	23,3	36,5	27,1	0,5
protestantisch	621	8,3	16,3	32,2	30,5	12,7	-
Kirchenverbundenheit							
sehr eng verbunden	1.365	4,4	7,2	16,0	31,7	40,6	0,1
eng verbunden	4.373	3,9	9,7	26,2	37,3	22,5	0,4
lose verbunden	5.131	9,0	19,3	33,6	26,8	10,9	0,5
gar nicht verbunden	988	23,3	28,1	29,2	14,3	4,8	0,4
Geschlecht							
männlich	7.934	12,9	19,8	28,8	24,9	13,2	0,5
weiblich	8.834	9,2	17,3	29,0	27,7	16,3	0,6
Alter							
bis 19	549	10,7	21,2	33,2	24,8	8,4	1,8
20-29	3.156	13,6	21,2	30,7	23,6	10,6	0,3
30-39	2.986	11,4	20,3	31,0	24,4	12,2	0,6
40-49	3.098	11,2	19,1	28,8	26,6	13,7	0,5
50-59	2.750	11,6	17,8	27,1	27,1	16,0	0,5
60-69	2.160	8,9	16,1	27,0	29,1	18,5	0,4
70 und mehr	1.646	6,8	14,1	26,2	30,0	22,5	0,4
Schulbildung							
Grundschule	2.960	8,3	13,4	28,4	27,5	21,5	0,9
Grundschule mit Berufsschule	4.458	11,9	18,1	29,7	26,6	13,1	0,6
Matura - Abitur	6.559	11,5	20,7	28,5	25,5	13,4	0,4
Hochschule	2.791	10,8	19,5	29,0	26,6	13,7	0,4

Horizontale Prozentuierung							
	Total (Fallzahl)	gar nicht einverstanden	nicht einverstanden	teil-teils	einverstanden	ganz einverstanden	keine Angabe
Aufbruch 2007							
Total	16.767	8,0	14,2	28,3	30,3	18,5	0,8
Land							
Bulgarien	1.000	1,9	9,1	25,4	38,0	25,5	-
Ostdeutschland	225	22,8	19,1	31,1	21,2	5,7	-
Kroatien	1.000	11,7	15,7	29,4	24,4	18,6	0,2
Litauen	1.000	2,1	16,9	38,9	31,0	11,1	-
Moldawien	1.000	3,4	7,3	27,5	39,4	19,4	3,0
Polen	1.000	5,5	12,6	22,6	39,0	20,2	0,1
Rumänien	2.000	3,3	4,1	17,4	33,3	41,9	-
Serbien	1.801	9,1	19,4	37,1	22,0	12,3	-
Slowakei	1.000	8,5	16,0	29,2	30,6	15,8	-
Slowenien	1.000	29,7	23,4	27,3	12,5	7,0	0,1
Tschechien	1.000	16,5	30,7	27,6	18,2	6,3	0,7
Ukraine	1.966	4,6	13,4	26,6	38,0	16,9	0,5
Ungarn	1.000	10,8	9,1	27,7	22,6	22,3	7,6
Weißrussland	1.000	1,6	13,6	34,8	37,2	12,9	-
Westdeutschland	776	7,2	12,0	29,9	37,7	13,3	-
Religionszugehörigkeit							
römisch-katholisch	2.205	4,7	11,1	24,7	37,9	21,5	0,1
griechisch-und armenisch katholisch orthodox	182	1,1	9,1	21,5	31,6	36,5	0,1
orthodox	3.424	2,6	5,9	23,1	38,8	29,0	0,6
protestantisch	621	3,6	10,1	25,1	39,7	21,2	0,3
Kirchenverbundenheit							
sehr eng verbunden	1.365	3,0	3,8	12,1	31,4	49,2	0,5
eng verbunden	4.373	2,5	5,8	23,1	40,0	28,1	0,5
lose verbunden	5.131	5,5	14,1	33,1	32,3	14,4	0,6
gar nicht verbunden	988	16,2	23,5	31,2	21,1	7,4	0,6
Geschlecht							
männlich	7.934	9,6	15,6	27,8	29,2	17,2	0,6
weiblich	8.834	6,6	12,9	28,8	31,2	19,7	0,9
Alter							
bis 19	549	10,0	15,5	33,4	28,9	10,6	1,6
20-29	3.156	10,0	17,1	29,8	29,3	13,1	0,6
30-39	2.986	8,0	15,4	30,7	29,3	15,9	0,7
40-49	3.098	8,6	14,0	28,5	30,3	17,8	0,8
50-59	2.750	7,9	13,9	27,8	29,7	20,0	0,8
60-69	2.160	6,8	11,9	25,7	33,0	21,9	0,7
70 und mehr	1.646	4,6	10,8	25,1	31,3	27,6	0,7
Schulbildung							
Grundschule	2.960	6,1	10,2	27,0	29,9	25,4	1,4
Grundschule mit Berufsschule	4.458	8,8	14,3	28,0	30,8	17,3	0,8
Matura - Abitur	6.559	8,4	15,9	29,1	29,7	16,4	0,5
Hochschule	2.791	7,8	14,1	28,3	31,3	18,0	0,5

Horizontale Prozentuierung							
	Total (Fallzahl)	gar nicht einverstanden	nicht einverstanden	teil-teils	einverstanden	ganz einverstanden	keine Angabe
Aufbruch 2007							
Total	16.767	15,3	20,1	30,0	21,2	12,1	1,2
Land							
Bulgarien	1.000	14,0	22,1	32,5	21,3	10,1	-
Ostdeutschland	225	27,6	21,0	24,0	22,3	5,2	-
Kroatien	1.000	10,5	15,0	27,4	26,3	20,2	0,6
Litauen	1.000	11,1	30,3	32,5	20,5	5,7	-
Moldawien	1.000	10,0	18,8	32,7	25,0	9,7	3,8
Polen	1.000	7,6	14,2	29,1	34,2	14,1	0,7
Rumänien	2.000	8,7	9,8	29,4	25,4	26,7	-
Serbien	1.801	18,3	24,6	31,2	17,0	8,8	-
Slowakei	1.000	22,2	24,6	32,0	16,1	5,1	-
Slowenien	1.000	19,0	17,6	30,2	17,9	15,1	0,3
Tschechien	1.000	21,4	27,1	29,9	15,1	6,1	0,4
Ukraine	1.966	16,7	23,2	28,9	20,5	9,6	1,0
Ungarn	1.000	18,8	11,0	25,3	17,4	14,5	13,0
Weißrussland	1.000	11,7	24,0	33,1	22,2	9,0	-
Westdeutschland	776	26,5	23,9	28,1	16,6	4,8	-
Religionszugehörigkeit							
römisch-katholisch	2.205	14,7	20,5	30,0	23,8	10,6	0,3
griechisch-und armenisch katholisch orthodox	182	19,8	18,6	26,3	22,4	12,9	-
orthodox	3.424	9,8	15,0	30,7	25,8	17,5	1,1
protestantisch	621	20,6	22,9	26,7	21,1	8,7	-
Kirchenverbundenheit							
sehr eng verbunden	1.365	16,2	14,0	25,0	22,1	22,2	0,6
eng verbunden	4.373	11,4	16,8	29,4	26,4	15,1	0,9
lose verbunden	5.131	13,6	21,4	32,7	20,6	10,3	1,4
gar nicht verbunden	988	22,6	23,2	25,1	19,6	8,5	1,0
Geschlecht							
männlich	7.934	16,8	20,2	28,9	20,7	12,3	1,1
weiblich	8.834	14,0	20,1	31,0	21,7	11,9	1,4
Alter							
bis 19	549	12,9	25,4	29,3	20,5	10,0	1,9
20-29	3.156	15,1	20,0	31,0	21,5	11,2	1,1
30-39	2.986	15,1	19,2	31,9	21,1	11,6	1,2
40-49	3.098	15,2	20,8	30,3	21,4	11,5	1,0
50-59	2.750	15,0	19,4	29,2	22,4	12,7	1,3
60-69	2.160	16,5	18,0	29,3	21,5	13,4	1,3
70 und mehr	1.646	16,0	22,3	27,2	19,0	14,2	1,5
Schulbildung							
Grundschule	2.960	14,4	20,0	30,0	18,9	14,5	2,2
Grundschule mit Berufsschule	4.458	17,4	19,9	30,2	20,5	10,6	1,4
Matura - Abitur	6.559	15,1	20,7	30,5	21,5	11,4	0,8
Hochschule	2.791	13,3	19,3	28,7	24,2	13,6	0,9

Q20f

Für die Wirtschaftsentwicklung unseres Landes ist es wichtig, dass die moralischen Prinzipien der Religion beachtet werden.

Horizontale Prozentuierung							
	Total (Fallzahl)	gar nicht einverstanden	nicht einverstanden	teil-teils	einverstanden	ganz einverstanden	keine Angabe
Aufbruch 2007							
Total	16.767	7,7	13,7	27,5	30,6	20,0	0,5
Land							
Bulgarien	1.000	3,9	12,0	30,1	34,1	20,1	-
Ostdeutschland	225	15,2	12,1	38,2	27,4	7,1	-
Kroatien	1.000	10,2	17,7	27,5	24,4	19,9	0,2
Litauen	1.000	2,4	13,4	38,8	31,9	13,5	-
Moldawien	1.000	2,0	8,6	22,2	42,7	23,8	0,7
Polen	1.000	6,2	12,0	20,7	41,2	19,8	0,1
Rumänien	2.000	1,4	3,2	17,4	32,9	45,1	-
Serbien	1.801	8,8	16,5	34,5	23,4	16,8	-
Slowakei	1.000	11,1	17,2	30,9	27,8	12,9	-
Slowenien	1.000	25,5	22,1	29,5	15,7	7,1	0,1
Tschechien	1.000	14,7	27,9	30,5	19,7	6,9	0,4
Ukraine	1.966	3,8	12,1	25,2	36,7	21,9	0,3
Ungarn	1.000	15,5	12,1	24,4	21,8	20,5	5,6
Weißrussland	1.000	2,1	13,6	27,1	42,2	15,0	-
Westdeutschland	776	7,2	14,1	32,0	33,3	13,3	-
Religionszugehörigkeit							
römisch-katholisch	2.205	5,3	11,9	25,7	36,0	21,0	0,1
griechisch-und armenisch katholisch orthodox	182	1,6	10,2	18,7	32,4	37,1	-
orthodox	3.424	1,2	6,2	19,7	39,8	32,8	0,3
protestantisch	621	5,7	9,8	28,5	37,2	18,7	-
Kirchenverbundenheit							
sehr eng verbunden	1.365	2,1	3,7	13,7	31,3	49,0	0,2
eng verbunden	4.373	2,6	6,3	22,1	39,9	28,7	0,3
lose verbunden	5.131	5,7	14,3	31,8	30,9	16,8	0,5
gar nicht verbunden	988	15,5	21,9	30,5	23,2	8,3	0,5
Geschlecht							
männlich	7.934	8,9	14,9	28,5	29,3	18,0	0,4
weiblich	8.834	6,6	12,7	26,6	31,8	21,8	0,5
Alter							
bis 19	549	7,6	13,6	33,5	32,2	11,8	1,2
20-29	3.156	9,2	16,1	30,5	28,9	14,9	0,5
30-39	2.986	8,5	14,4	29,6	29,7	17,5	0,4
40-49	3.098	7,4	14,5	27,5	30,5	19,6	0,4
50-59	2.750	7,4	13,9	25,5	31,6	21,1	0,4
60-69	2.160	7,0	11,8	25,4	32,0	23,5	0,3
70 und mehr	1.646	5,6	10,3	23,8	31,5	28,1	0,7
Schulbildung							
Grundschule	2.960	6,0	10,6	24,5	30,8	27,2	0,9
Grundschule mit Berufsschule	4.458	8,2	13,6	28,5	30,6	18,7	0,5
Matura - Abitur	6.559	8,2	15,8	28,2	29,9	17,6	0,3
Hochschule	2.791	7,4	12,5	27,7	32,1	20,0	0,3

Horizontale Prozentuierung							
	Total (Fallzahl)	gar nicht einverstanden	nicht einverstanden	teil-teils	einverstanden	ganz einverstanden	keine Angabe
Aufbruch 2007							
Total	16.767	6,8	11,6	26,7	31,8	22,4	0,7
Land							
Bulgarien	1.000	1,7	7,1	27,1	38,0	26,2	-
Ostdeutschland	225	17,7	18,1	32,6	23,4	8,1	-
Kroatien	1.000	9,5	12,3	28,4	25,5	23,8	0,5
Litauen	1.000	3,1	11,2	36,2	33,5	16,1	-
Moldawien	1.000	2,1	7,1	20,2	43,7	24,6	2,3
Polen	1.000	4,6	9,6	19,0	43,0	23,6	0,2
Rumänien	2.000	1,2	2,8	16,0	30,9	49,1	-
Serbien	1.801	8,1	15,8	35,0	23,8	17,3	-
Slowakei	1.000	9,6	14,8	26,7	30,4	18,5	-
Slowenien	1.000	26,9	20,2	28,7	15,2	8,9	0,1
Tschechien	1.000	12,4	25,0	31,4	23,9	7,0	0,4
Ukraine	1.966	2,9	9,0	23,8	39,8	23,9	0,7
Ungarn	1.000	11,2	9,8	26,3	23,9	22,3	6,4
Weißrussland	1.000	1,7	8,5	27,0	45,1	17,7	-
Westdeutschland	776	6,6	17,1	35,4	29,0	11,9	-
Religionszugehörigkeit							
römisch-katholisch	2.205	3,9	9,8	23,2	37,3	25,8	0,1
griechisch-und armenisch katholisch orthodox	182	3,2	9,6	16,2	29,7	41,3	-
orthodox	3.424	1,0	4,5	18,1	39,6	36,0	0,8
protestantisch	621	3,7	11,1	30,9	32,1	22,2	-
Kirchenverbundenheit							
sehr eng verbunden	1.365	2,1	2,0	10,4	29,7	55,5	0,3
eng verbunden	4.373	1,9	4,4	19,2	39,7	34,5	0,4
lose verbunden	5.131	4,8	11,8	31,4	33,6	17,7	0,7
gar nicht verbunden	988	14,3	19,2	34,8	21,8	9,3	0,5
Geschlecht							
männlich	7.934	8,1	12,9	27,7	30,6	20,1	0,5
weiblich	8.834	5,7	10,4	25,8	32,8	24,5	0,8
Alter							
bis 19	549	8,6	11,2	29,9	32,7	16,9	0,8
20-29	3.156	8,3	13,9	29,8	30,5	16,8	0,8
30-39	2.986	6,6	13,1	27,5	33,1	19,0	0,7
40-49	3.098	7,3	11,6	27,1	31,8	21,5	0,7
50-59	2.750	6,6	11,3	26,4	31,4	23,6	0,6
60-69	2.160	5,8	9,8	23,9	34,4	25,7	0,5
70 und mehr	1.646	4,7	9,0	23,2	29,8	32,8	0,5
Schulbildung							
Grundschule	2.960	5,4	8,9	22,5	30,0	32,0	1,2
Grundschule mit Berufsschule	4.458	7,8	11,9	27,7	30,8	21,0	0,7
Matura - Abitur	6.559	6,9	12,7	27,7	32,2	19,9	0,5
Hochschule	2.791	6,8	11,3	27,0	34,0	20,4	0,6

Q20h

Für die Zukunft der Welt ist es wichtig, dass der Einfluss der Religion erhalten bleibt.

Horizontale Prozentuierung							
	Total (Fallzahl)	gar nicht einverstanden	nicht einverstanden	teil-teils	einverstanden	ganz einverstanden	keine Angabe
Aufbruch 2007							
Total	16.767	6,8	10,7	26,1	33,5	22,6	0,4
Land							
Bulgarien	1.000	2,6	6,9	27,3	38,1	25,1	-
Ostdeutschland	225	19,4	12,9	33,1	25,5	9,2	-
Kroatien	1.000	6,3	10,2	26,2	31,7	25,2	0,3
Litauen	1.000	2,9	8,8	37,7	33,3	17,3	-
Moldawien	1.000	1,2	2,7	16,5	46,4	32,1	1,0
Polen	1.000	4,8	10,5	24,1	40,8	19,4	0,3
Rumänien	2.000	1,2	2,8	13,7	34,3	48,0	-
Serbien	1.801	7,2	13,1	30,8	27,7	21,1	-
Slowakei	1.000	12,0	15,1	31,9	26,6	14,4	-
Slowenien	1.000	24,2	19,4	28,4	18,0	9,9	0,1
Tschechien	1.000	14,1	24,6	32,1	21,2	7,6	0,4
Ukraine	1.966	2,5	9,7	25,8	40,5	21,5	0,1
Ungarn	1.000	13,2	12,3	29,5	22,4	17,4	5,2
Weißrussland	1.000	1,5	6,6	18,4	52,4	21,1	-
Westdeutschland	776	7,5	13,9	31,8	33,8	13,0	-
Religionszugehörigkeit							
römisch-katholisch	2.205	4,7	10,1	26,1	36,1	22,9	0,1
griechisch-und armenisch katholisch orthodox	182	2,4	9,2	15,2	34,1	39,1	-
orthodox	3.424	0,9	3,0	15,0	43,7	37,2	0,2
protestantisch	621	4,6	9,1	27,1	37,4	21,7	-
Kirchenverbundenheit							
sehr eng verbunden	1.365	1,5	1,6	10,1	30,8	55,7	0,1
eng verbunden	4.373	1,5	3,7	17,7	42,5	34,5	0,2
lose verbunden	5.131	4,5	9,7	30,6	36,2	18,6	0,4
gar nicht verbunden	988	14,9	21,2	34,1	21,0	8,3	0,5
Geschlecht							
männlich	7.934	8,1	12,0	28,1	31,3	20,1	0,4
weiblich	8.834	5,6	9,5	24,3	35,4	24,7	0,5
Alter							
bis 19	549	6,1	15,6	31,1	31,0	15,5	0,8
20-29	3.156	8,4	13,4	27,8	33,3	16,8	0,3
30-39	2.986	7,0	11,1	28,9	32,4	20,1	0,5
40-49	3.098	6,8	10,8	26,7	34,3	20,9	0,5
50-59	2.750	6,9	10,2	25,5	32,9	23,9	0,5
60-69	2.160	5,8	8,4	23,6	35,8	26,1	0,3
70 und mehr	1.646	4,7	7,9	20,9	33,5	32,5	0,5
Schulbildung							
Grundschule	2.960	5,0	7,5	21,4	32,2	33,4	0,5
Grundschule mit Berufsschule	4.458	7,2	10,5	27,6	32,9	21,2	0,6
Matura - Abitur	6.559	7,1	11,9	27,3	33,6	19,6	0,3
Hochschule	2.791	7,0	11,5	25,9	35,2	20,1	0,4

Q20i

Es wäre der europäischen Geschichte angemessen, würde Gott in der Europäischen Verfassung genannt werden.

Horizontale Prozentuierung							
	Total (Fallzahl)	gar nicht einverstanden	nicht einverstanden	teil-teils	einverstanden	ganz einverstanden	keine Angabe
Aufbruch 2007							
Total	16.767	14,2	18,2	29,6	21,4	15,6	1,0
Land							
Bulgarien	1.000	4,5	10,6	38,9	29,1	16,9	-
Ostdeutschland	225	41,4	24,0	21,1	9,8	3,8	-
Kroatien	1.000	18,7	23,1	24,8	17,3	15,7	0,4
Litauen	1.000	5,5	24,6	38,7	19,6	11,6	-
Moldawien	1.000	4,1	8,3	31,8	34,9	18,2	2,7
Polen	1.000	6,2	14,4	26,2	33,2	20,0	0,1
Rumänien	2.000	4,4	6,0	23,5	25,1	41,0	-
Serbien	1.801	22,0	29,5	29,5	11,1	7,8	-
Slowakei	1.000	12,7	16,4	32,6	24,0	14,3	-
Slowenien	1.000	39,8	20,7	23,7	10,2	5,6	-
Tschechien	1.000	30,1	34,8	25,3	6,2	3,1	0,5
Ukraine	1.966	4,9	12,5	32,7	31,4	17,3	1,2
Ungarn	1.000	25,6	15,4	25,0	14,0	9,9	10,0
Weißrussland	1.000	6,2	19,8	39,8	23,6	10,6	-
Westdeutschland	776	22,8	27,9	25,8	17,0	6,6	-
Religionszugehörigkeit							
römisch-katholisch	2.205	7,1	14,5	30,7	27,4	20,2	0,1
griechisch-und armenisch katholisch orthodox	182	3,8	8,3	19,7	32,4	35,6	0,1
orthodox	3.424	4,2	7,9	28,2	30,9	27,9	0,9
protestantisch	621	13,3	21,3	26,6	22,5	16,0	0,3
Kirchenverbundenheit							
sehr eng verbunden	1.365	4,2	5,0	17,4	26,4	46,7	0,3
eng verbunden	4.373	5,4	10,6	27,4	31,5	24,4	0,7
lose verbunden	5.131	11,6	20,0	35,6	20,8	11,0	1,0
gar nicht verbunden	988	30,0	25,3	27,2	11,5	5,5	0,6
Geschlecht							
männlich	7.934	16,2	19,3	29,5	20,0	14,2	0,8
weiblich	8.834	12,4	17,2	29,7	22,7	16,9	1,1
Alter							
bis 19	549	13,2	23,6	30,8	20,0	11,0	1,4
20-29	3.156	15,6	20,4	30,6	20,3	12,2	0,8
30-39	2.986	15,1	19,7	31,6	20,3	12,8	0,7
40-49	3.098	14,6	19,1	29,5	20,6	15,3	0,9
50-59	2.750	14,3	17,2	30,0	20,7	16,7	1,1
60-69	2.160	13,1	16,4	26,6	25,1	17,9	0,8
70 und mehr	1.646	11,0	13,4	27,8	24,4	22,0	1,5
Schulbildung							
Grundschule	2.960	10,5	13,6	28,0	23,7	22,5	1,7
Grundschule mit Berufsschule	4.458	15,3	18,6	28,7	21,4	14,9	1,0
Matura - Abitur	6.559	15,0	19,6	30,1	21,0	13,7	0,6
Hochschule	2.791	14,6	19,2	31,5	20,0	13,8	0,9

Q21a
Gesundheit

Horizontale Prozentuierung						
	Total (Fallzahl)	gläubige Menschen sind gesünder	weniger gesund	gleich: es gibt keinen Unterschied	weiß nicht	weiß nicht
Aufbruch 2007						
Total	16.767	25,3	2,5	64,6	7,6	7,6
Land						
Bulgarien	1.000	22,4	2,5	63,3	11,9	11,9
Ostdeutschland	225	14,6	3,1	75,6	6,7	6,7
Kroatien	1.000	24,8	3,8	67,5	4,0	4,0
Litauen	1.000	21,4	2,7	71,3	4,6	4,6
Moldawien	1.000	38,6	3,2	48,3	9,9	9,9
Polen	1.000	24,3	2,5	67,6	5,7	5,7
Rumänien	2.000	42,6	1,9	49,8	5,7	5,7
Serbien	1.801	30,3	2,3	60,5	6,9	6,9
Slowakei	1.000	12,7	1,3	79,8	6,3	6,3
Slowenien	1.000	11,3	2,3	81,4	4,9	4,9
Tschechien	1.000	10,3	2,7	75,5	11,5	11,5
Ukraine	1.966	29,1	2,0	57,5	11,4	11,4
Ungarn	1.000	14,5	4,1	70,4	11,0	11,0
Weißrussland	1.000	32,2	2,2	59,1	6,5	6,5
Westdeutschland	776	13,9	1,8	78,9	5,3	5,3
Religionszugehörigkeit						
römisch-katholisch	2.205	21,8	1,3	71,0	5,9	5,9
griechisch-und armenisch katholisch orthodox	182	35,5	1,1	55,4	8,1	8,1
orthodox	3.424	40,1	2,4	49,7	7,8	7,8
protestantisch	621	20,4	0,4	75,4	3,8	3,8
Kirchenverbundenheit						
sehr eng verbunden	1.365	47,0	1,5	45,2	6,3	6,3
eng verbunden	4.373	36,6	1,6	55,5	6,4	6,4
lose verbunden	5.131	21,0	2,4	68,9	7,7	7,7
gar nicht verbunden	988	15,2	3,4	74,6	6,8	6,8
Geschlecht						
männlich	7.934	22,8	2,9	66,6	7,7	7,7
weiblich	8.834	27,4	2,1	62,9	7,5	7,5
Alter						
bis 19	549	23,9	2,0	65,1	9,0	9,0
20-29	3.156	22,6	3,2	65,6	8,6	8,6
30-39	2.986	23,7	2,7	65,8	7,8	7,8
40-49	3.098	25,0	2,1	66,1	6,8	6,8
50-59	2.750	25,2	2,2	65,2	7,4	7,4
60-69	2.160	26,2	2,8	63,9	7,1	7,1
70 und mehr	1.646	31,4	1,8	59,0	7,8	7,8
Schulbildung						
Grundschule	2.960	31,5	2,2	58,8	7,5	7,5
Grundschule mit Berufsschule	4.458	22,8	2,3	67,7	7,2	7,2
Matura - Abitur	6.559	23,7	2,6	65,8	7,8	7,8
Hochschule	2.791	26,3	2,5	63,1	8,0	8,0

Q21b
Treue in der Ehe

Horizontale Prozentuierung						
	Total (Fallzahl)	gläubige Menschen sind mehr treu in der Ehe	weniger treu in der Ehe	gleich; es gibt keinen Unterschied	weiß nicht	weiß nicht
Aufbruch 2007						
Total	16.767	49,2	1,8	42,4	6,6	6,6
Land						
Bulgarien	1.000	51,0	1,1	38,1	9,8	9,8
Ostdeutschland	225	36,0	3,3	55,4	5,3	5,3
Kroatien	1.000	37,4	4,7	52,7	5,3	5,3
Litauen	1.000	47,8	2,1	47,9	2,3	2,3
Moldawien	1.000	60,1	1,7	27,0	11,2	11,2
Polen	1.000	48,7	2,1	45,4	3,9	3,9
Rumänien	2.000	65,9	1,7	27,8	4,6	4,6
Serbien	1.801	42,9	2,3	48,7	6,2	6,2
Slowakei	1.000	45,1	1,6	48,6	4,7	4,7
Slowenien	1.000	31,0	1,7	62,6	4,6	4,6
Tschechien	1.000	44,4	1,7	43,7	10,3	10,3
Ukraine	1.966	49,3	1,0	39,0	10,7	10,7
Ungarn	1.000	43,8	2,3	45,5	8,4	8,4
Weißrussland	1.000	64,8	0,7	29,5	5,0	5,0
Westdeutschland	776	47,0	1,3	48,7	3,0	3,0
Religionszugehörigkeit						
römisch-katholisch	2.205	53,9	1,2	41,3	3,6	3,6
griechisch-und armenisch katholisch orthodox	182	60,7	1,8	31,5	6,0	6,0
orthodox	3.424	63,5	1,4	28,4	6,7	6,7
protestantisch	621	53,9	1,6	41,7	2,8	2,8
Kirchenverbundenheit						
sehr eng verbunden	1.365	74,7	0,5	21,5	3,2	3,2
eng verbunden	4.373	60,8	1,5	32,4	5,4	5,4
lose verbunden	5.131	47,8	1,8	44,5	6,0	6,0
gar nicht verbunden	988	35,0	2,0	56,2	6,8	6,8
Geschlecht						
männlich	7.934	46,1	2,1	44,9	6,9	6,9
weiblich	8.834	51,9	1,6	40,2	6,2	6,2
Alter						
bis 19	549	47,9	1,8	43,4	6,9	6,9
20-29	3.156	45,6	2,5	44,2	7,6	7,6
30-39	2.986	46,2	1,9	45,2	6,7	6,7
40-49	3.098	47,9	1,4	45,1	5,7	5,7
50-59	2.750	49,7	1,7	41,7	6,9	6,9
60-69	2.160	51,5	1,8	40,7	6,1	6,1
70 und mehr	1.646	58,3	1,3	34,0	6,4	6,4
Schulbildung						
Grundschule	2.960	55,3	1,9	36,3	6,4	6,4
Grundschule mit Berufsschule	4.458	48,2	1,8	43,9	6,1	6,1
Matura - Abitur	6.559	47,5	1,7	43,8	7,0	7,0
Hochschule	2.791	48,1	2,0	43,4	6,6	6,6

Q21c
Kindererziehung

Horizontale Prozentuierung						
	Total (Fallzahl)	Gläubige Menschen erziehen ihre Kinder besser	erziehen sie schlechter	gleich: es gibt keinen Unterschied	weiß nicht	weiß nicht
Aufbruch 2007						
Total	16.767	45,0	1,9	47,2	5,9	5,9
Land						
Bulgarien	1.000	54,1	0,6	36,9	8,4	8,4
Ostdeutschland	225	23,7	5,0	66,7	4,6	4,6
Kroatien	1.000	41,2	2,4	52,5	3,8	3,8
Litauen	1.000	47,1	3,4	47,2	2,2	2,2
Moldawien	1.000	56,9	1,3	34,4	7,5	7,5
Polen	1.000	43,7	1,7	52,3	2,3	2,3
Rumänien	2.000	68,3	1,3	27,3	3,2	3,2
Serbien	1.801	43,2	2,0	48,6	6,2	6,2
Slowakei	1.000	39,7	1,3	55,2	3,8	3,8
Slowenien	1.000	23,1	3,0	69,0	4,8	4,8
Tschechien	1.000	29,7	3,3	57,7	9,3	9,3
Ukraine	1.966	44,0	1,5	43,7	10,8	10,8
Ungarn	1.000	35,4	1,5	53,9	9,2	9,2
Weißrussland	1.000	53,3	0,8	41,3	4,6	4,6
Westdeutschland	776	30,0	2,5	62,8	4,7	4,7
Religionszugehörigkeit						
römisch-katholisch	2.205	47,2	1,3	48,5	3,0	3,0
griechisch-und armenisch katholisch orthodox	182	60,2	1,5	33,1	5,2	5,2
orthodox	3.424	62,0	0,8	31,9	5,3	5,3
protestantisch	621	44,4	2,1	50,3	3,2	3,2
Kirchenverbundenheit						
sehr eng verbunden	1.365	75,2	0,3	22,4	2,0	2,0
eng verbunden	4.373	62,4	0,9	32,6	4,1	4,1
lose verbunden	5.131	43,3	1,4	49,7	5,6	5,6
gar nicht verbunden	988	24,4	4,2	64,4	6,9	6,9
Geschlecht						
männlich	7.934	42,0	2,2	49,6	6,2	6,2
weiblich	8.834	47,6	1,6	45,1	5,7	5,7
Alter						
bis 19	549	41,6	3,4	48,9	6,1	6,1
20-29	3.156	38,5	2,4	51,8	7,3	7,3
30-39	2.986	40,7	2,7	50,0	6,6	6,6
40-49	3.098	43,3	1,8	50,0	5,0	5,0
50-59	2.750	46,5	1,3	46,5	5,6	5,6
60-69	2.160	50,0	1,3	43,0	5,7	5,7
70 und mehr	1.646	57,2	1,2	36,1	5,5	5,5
Schulbildung						
Grundschule	2.960	55,3	1,4	38,4	5,0	5,0
Grundschule mit Berufsschule	4.458	42,9	2,2	49,4	5,5	5,5
Matura - Abitur	6.559	42,5	1,8	49,4	6,4	6,4
Hochschule	2.791	43,0	2,2	48,2	6,6	6,6

Q21d
Freunde

Horizontale Prozentuierung						
	Total (Fallzahl)	gläubige Menschen haben mehr Freunde als andere Menschen	weniger Freunde als andere Menschen	gleich; es gibt keinen Unterschied	weiß nicht	weiß nicht
Aufbruch 2007						
Total	16.767	24,9	4,7	62,5	7,9	7,9
Land						
Bulgarien	1.000	37,3	2,4	47,9	12,4	12,4
Ostdeutschland	225	19,4	9,1	66,6	4,9	4,9
Kroatien	1.000	22,3	3,7	69,2	4,8	4,8
Litauen	1.000	15,4	4,3	76,5	3,8	3,8
Moldawien	1.000	31,2	5,9	51,2	11,7	11,7
Polen	1.000	23,4	2,9	69,3	4,4	4,4
Rumänien	2.000	39,0	3,3	50,4	7,3	7,3
Serbien	1.801	26,2	3,8	61,4	8,5	8,5
Slowakei	1.000	15,7	2,6	77,9	3,8	3,8
Slowenien	1.000	13,8	3,9	76,9	5,3	5,3
Tschechien	1.000	20,3	8,4	60,0	11,2	11,2
Ukraine	1.966	26,7	5,2	57,5	10,7	10,7
Ungarn	1.000	20,4	6,1	62,5	11,0	11,0
Weißrussland	1.000	21,3	10,0	61,1	7,6	7,6
Westdeutschland	776	17,8	4,5	72,9	4,8	4,8
Religionszugehörigkeit						
römisch-katholisch	2.205	21,6	2,5	71,5	4,3	4,3
griechisch-und armenisch katholisch orthodox	182	34,4	2,3	53,9	9,4	9,4
orthodox	3.424	32,4	5,5	53,6	8,5	8,5
protestantisch	621	26,5	3,2	64,9	5,4	5,4
Kirchenverbundenheit						
sehr eng verbunden	1.365	50,9	1,5	42,6	5,0	5,0
eng verbunden	4.373	35,3	2,9	55,1	6,8	6,8
lose verbunden	5.131	20,2	4,6	67,2	8,0	8,0
gar nicht verbunden	988	10,5	7,2	74,4	8,0	8,0
Geschlecht						
männlich	7.934	22,3	5,1	64,8	7,8	7,8
weiblich	8.834	27,2	4,4	60,5	7,9	7,9
Alter						
bis 19	549	19,6	6,6	65,2	8,7	8,7
20-29	3.156	20,4	5,5	66,0	8,1	8,1
30-39	2.986	21,7	5,4	64,8	8,2	8,2
40-49	3.098	24,1	5,0	63,8	7,0	7,0
50-59	2.750	25,5	4,3	63,0	7,2	7,2
60-69	2.160	28,4	4,0	59,3	8,3	8,3
70 und mehr	1.646	34,4	3,1	53,5	9,0	9,0
Schulbildung						
Grundschule	2.960	31,6	3,6	56,4	8,3	8,3
Grundschule mit Berufsschule	4.458	24,5	4,5	64,0	7,0	7,0
Matura - Abitur	6.559	22,7	5,0	64,3	8,0	8,0
Hochschule	2.791	23,5	5,5	62,6	8,4	8,4






**Q21e
Lebensart**

Horizontale Prozentuierung						
	Total (Fallzahl)	gläubige Menschen leben besser	leben schlechter als der Durchschnitt	gleich; es gibt keinen Unterschied	weiß nicht	weiß nicht
Aufbruch 2007						
Total	16.767	19,2	5,0	66,8	9,1	9,1
Land						
Bulgarien	1.000	24,0	3,1	60,3	12,7	12,7
Ostdeutschland	225	18,3	3,8	71,8	6,0	6,0
Kroatien	1.000	18,1	6,3	71,5	4,2	4,2
Litauen	1.000	17,6	5,0	73,2	4,2	4,2
Moldawien	1.000	20,3	5,7	56,8	17,2	17,2
Polen	1.000	22,8	3,5	68,2	5,5	5,5
Rumänien	2.000	26,2	3,8	60,6	9,3	9,3
Serbien	1.801	20,0	6,3	64,5	9,2	9,2
Slowakei	1.000	20,9	2,6	71,6	4,9	4,9
Slowenien	1.000	12,6	4,1	79,1	4,3	4,3
Tschechien	1.000	10,4	6,8	70,3	12,5	12,5
Ukraine	1.966	20,7	4,3	61,0	13,9	13,9
Ungarn	1.000	10,6	5,5	73,3	10,6	10,6
Weißrussland	1.000	15,6	9,7	65,6	9,0	9,0
Westdeutschland	776	19,5	3,3	72,9	4,4	4,4
Religionszugehörigkeit						
römisch-katholisch	2.205	22,8	2,9	69,2	5,1	5,1
griechisch-und armenisch katholisch orthodox	182	29,9	3,2	55,4	11,5	11,5
orthodox	3.424	22,1	5,3	60,4	12,1	12,1
protestantisch	621	25,5	1,5	68,1	5,0	5,0
Kirchenverbundenheit						
sehr eng verbunden	1.365	42,5	2,4	49,7	5,4	5,4
eng verbunden	4.373	26,8	4,3	60,8	8,1	8,1
lose verbunden	5.131	15,1	5,2	70,3	9,4	9,4
gar nicht verbunden	988	10,8	4,6	76,3	8,3	8,3
Geschlecht						
männlich	7.934	17,4	5,1	68,2	9,3	9,3
weiblich	8.834	20,7	4,9	65,5	8,9	8,9
Alter						
bis 19	549	18,3	6,9	66,5	8,3	8,3
20-29	3.156	16,2	5,6	68,8	9,4	9,4
30-39	2.986	18,0	5,1	67,5	9,5	9,5
40-49	3.098	18,8	4,9	67,8	8,4	8,4
50-59	2.750	19,4	4,4	67,0	9,2	9,2
60-69	2.160	20,0	4,6	66,5	8,8	8,8
70 und mehr	1.646	24,5	4,5	61,3	9,7	9,7
Schulbildung						
Grundschule	2.960	24,5	4,5	62,5	8,6	8,6
Grundschule mit Berufsschule	4.458	19,2	3,8	68,5	8,4	8,4
Matura - Abitur	6.559	17,6	5,7	67,5	9,2	9,2
Hochschule	2.791	17,1	5,5	67,0	10,3	10,3

**Q21f
Karriere**

Horizontale Prozentuierung						
	Total (Fallzahl)	gläubige Menschen können leichter Karriere machen	schwerer Karriere machen	gleich; es gibt keinen Unterschied	weiß nicht	weiß nicht
Aufbruch 2007						
Total	16.767	14,0	9,1	65,9	10,9	10,9
Land						
Bulgarien	1.000	12,3	10,6	60,0	17,1	17,1
Ostdeutschland	225	11,2	14,9	64,0	9,9	9,9
Kroatien	1.000	15,7	7,2	71,2	6,0	6,0
Litauen	1.000	12,0	7,6	74,9	5,5	5,5
Moldawien	1.000	19,4	9,5	49,9	21,2	21,2
Polen	1.000	13,1	9,7	71,0	6,1	6,1
Rumänien	2.000	26,2	4,5	60,4	8,8	8,8
Serbien	1.801	16,6	7,1	65,5	10,8	10,8
Slowakei	1.000	7,9	6,5	78,7	6,9	6,9
Slowenien	1.000	7,1	6,3	80,8	5,7	5,7
Tschechien	1.000	4,6	14,2	65,5	15,8	15,8
Ukraine	1.966	15,4	10,3	58,0	16,3	16,3
Ungarn	1.000	8,6	10,5	68,7	12,1	12,1
Weißrussland	1.000	11,6	15,4	63,2	9,8	9,8
Westdeutschland	776	9,7	13,2	70,3	6,9	6,9
Religionszugehörigkeit						
römisch-katholisch	2.205	11,1	8,7	73,4	6,9	6,9
griechisch-und armenisch katholisch orthodox	182	20,1	5,5	60,4	13,9	13,9
orthodox	3.424	20,8	8,4	58,1	12,7	12,7
protestantisch	621	16,1	9,3	68,7	5,9	5,9
Kirchenverbundenheit						
sehr eng verbunden	1.365	29,1	8,0	54,9	8,0	8,0
eng verbunden	4.373	19,1	7,6	62,9	10,4	10,4
lose verbunden	5.131	11,1	9,3	69,1	10,4	10,4
gar nicht verbunden	988	7,6	10,8	71,7	9,9	9,9
Geschlecht						
männlich	7.934	12,9	8,9	67,7	10,5	10,5
weiblich	8.834	15,0	9,4	64,4	11,3	11,3
Alter						
bis 19	549	14,2	10,0	66,0	9,8	9,8
20-29	3.156	13,0	9,5	66,8	10,7	10,7
30-39	2.986	13,2	8,4	67,3	11,0	11,0
40-49	3.098	13,2	9,7	67,2	9,8	9,8
50-59	2.750	14,7	9,3	65,2	10,8	10,8
60-69	2.160	14,9	9,0	65,4	10,7	10,7
70 und mehr	1.646	16,3	9,1	61,1	13,5	13,5
Schulbildung						
Grundschule	2.960	18,8	7,1	61,6	12,5	12,5
Grundschule mit Berufsschule	4.458	13,2	8,8	67,7	10,3	10,3
Matura - Abitur	6.559	12,9	9,9	66,8	10,4	10,4
Hochschule	2.791	12,7	10,1	65,9	11,3	11,3

**Q21g
Solidarität**

Horizontale Prozentuierung						
	Total (Fallzahl)	gläubige Menschen sind solidarischer mit den Notleidenden	weniger solidarisch mit den Notleidenden	gleich; es gibt keinen Unterschied	weiß nicht	weiß nicht
Aufbruch 2007						
Total	16.767	57,7	1,8	35,2	5,3	5,3
Land						
Bulgarien	1.000	74,9	0,7	19,9	4,5	4,5
Ostdeutschland	225	57,4	3,9	35,9	2,8	2,8
Kroatien	1.000	46,9	2,2	47,8	3,2	3,2
Litauen	1.000	55,7	1,8	38,0	4,5	4,5
Moldawien	1.000	64,4	2,0	24,7	8,9	8,9
Polen	1.000	49,0	3,0	45,4	2,6	2,6
Rumänien	2.000	76,8	2,0	18,0	3,1	3,1
Serbien	1.801	54,5	2,1	38,6	4,8	4,8
Slowakei	1.000	50,8	1,4	44,5	3,3	3,3
Slowenien	1.000	32,8	2,7	60,3	4,2	4,2
Tschechien	1.000	58,0	1,2	32,9	7,9	7,9
Ukraine	1.966	53,7	0,9	35,7	9,7	9,7
Ungarn	1.000	52,8	3,9	36,8	6,5	6,5
Weißrussland	1.000	64,2	0,6	28,7	6,5	6,5
Westdeutschland	776	60,8	0,9	35,7	2,6	2,6
Religionszugehörigkeit						
römisch-katholisch	2.205	57,4	2,0	37,6	2,9	2,9
griechisch-und armenisch katholisch orthodox	182	61,5	1,6	29,7	7,2	7,2
orthodox	3.424	69,9	1,5	23,4	5,2	5,2
protestantisch	621	68,8	1,0	28,6	1,7	1,7
Kirchenverbundenheit						
sehr eng verbunden	1.365	78,0	1,1	18,8	2,1	2,1
eng verbunden	4.373	70,1	1,3	24,7	3,9	3,9
lose verbunden	5.131	57,6	1,9	36,2	4,3	4,3
gar nicht verbunden	988	41,2	2,7	50,8	5,4	5,4
Geschlecht						
männlich	7.934	54,3	1,9	37,9	5,9	5,9
weiblich	8.834	60,7	1,7	32,8	4,8	4,8
Alter						
bis 19	549	57,4	1,4	36,0	5,3	5,3
20-29	3.156	53,5	1,9	38,5	6,1	6,1
30-39	2.986	54,4	2,2	38,0	5,3	5,3
40-49	3.098	57,5	1,6	35,9	5,0	5,0
50-59	2.750	58,7	1,9	33,9	5,6	5,6
60-69	2.160	60,3	1,9	33,2	4,6	4,6
70 und mehr	1.646	65,8	1,5	27,6	5,0	5,0
Schulbildung						
Grundschule	2.960	62,2	2,1	30,6	5,0	5,0
Grundschule mit Berufsschule	4.458	57,2	1,9	36,2	4,7	4,7
Matura - Abitur	6.559	56,2	1,7	36,6	5,6	5,6
Hochschule	2.791	57,1	1,9	35,2	5,8	5,8

Q21h
Einfühlungsvermögen

Horizontale Prozentuierung						
	Total (Fallzahl)	gläubige Menschen haben mehr Einfühlungsvermögen	weniger Einfühlungsvermögen	gleich; es gibt keinen Unterschied	weiß nicht	weiß nicht
Aufbruch 2007						
Total	16.767	52,3	2,3	39,6	5,8	5,8
Land						
Bulgarien	1.000	74,5	0,9	19,7	4,8	4,8
Ostdeutschland	225	39,5	4,2	51,8	4,5	4,5
Kroatien	1.000	37,2	2,8	56,3	3,7	3,7
Litauen	1.000	53,9	1,3	40,8	4,0	4,0
Moldawien	1.000	64,7	2,0	24,2	9,0	9,0
Polen	1.000	45,5	3,3	48,1	3,1	3,1
Rumänien	2.000	60,8	3,7	26,7	8,8	8,8
Serbien	1.801	51,0	1,7	42,6	4,8	4,8
Slowakei	1.000	47,5	1,6	47,9	3,1	3,1
Slowenien	1.000	18,2	5,2	70,3	6,2	6,2
Tschechien	1.000	51,0	1,5	38,1	9,3	9,3
Ukraine	1.966	52,1	1,3	39,0	7,7	7,7
Ungarn	1.000	56,4	3,5	34,4	5,7	5,7
Weißrussland	1.000	71,5	1,0	24,7	2,7	2,7
Westdeutschland	776	41,7	2,8	52,1	3,4	3,4
Religionszugehörigkeit						
römisch-katholisch	2.205	52,2	2,3	42,3	3,2	3,2
griechisch-und armenisch katholisch orthodox	182	54,8	3,2	35,2	6,8	6,8
orthodox	3.424	62,5	2,3	27,3	8,0	8,0
protestantisch	621	55,9	1,6	39,9	2,5	2,5
Kirchenverbundenheit						
sehr eng verbunden	1.365	73,2	1,3	22,0	3,5	3,5
eng verbunden	4.373	62,3	2,0	30,1	5,6	5,6
lose verbunden	5.131	52,5	2,4	40,0	5,1	5,1
gar nicht verbunden	988	36,3	3,5	54,5	5,8	5,8
Geschlecht						
männlich	7.934	49,5	2,6	41,8	6,1	6,1
weiblich	8.834	54,9	2,1	37,5	5,5	5,5
Alter						
bis 19	549	50,7	1,8	42,6	5,0	5,0
20-29	3.156	47,0	2,9	43,8	6,3	6,3
30-39	2.986	48,9	2,7	41,9	6,4	6,4
40-49	3.098	52,7	2,5	39,8	4,9	4,9
50-59	2.750	53,1	2,0	38,9	5,9	5,9
60-69	2.160	55,8	2,0	36,8	5,4	5,4
70 und mehr	1.646	61,3	1,8	31,2	5,7	5,7
Schulbildung						
Grundschule	2.960	57,3	2,0	34,2	6,5	6,5
Grundschule mit Berufsschule	4.458	50,2	2,9	41,1	5,9	5,9
Matura - Abitur	6.559	51,0	2,1	41,3	5,5	5,5
Hochschule	2.791	53,6	2,5	38,6	5,2	5,2

Q21i
Nationale Verbundenheit

Horizontale Prozentuierung						
	Total (Fallzahl)	gläubige Menschen halten ihre Verbundenheit mit ihrer Nation für wichtiger als die nichtreligiösen Menschen	halten ihre Verbundenheit mit ihrer Nation für weniger wichtig als die nichtreligiösen Menschen	gleich: es gibt keinen Unterschied	weiß nicht	weiß nicht
Aufbruch 2007						
Total	16.767	35,7	3,5	50,1	10,8	10,8
Land						
Bulgarien	1.000	44,5	2,4	37,4	15,7	15,7
Ostdeutschland	225	25,0	9,2	55,5	10,3	10,3
Kroatien	1.000	36,6	3,3	54,4	5,7	5,7
Litauen	1.000	48,8	2,1	44,3	4,8	4,8
Moldawien	1.000	37,4	4,9	40,4	17,3	17,3
Polen	1.000	37,9	2,2	55,3	4,6	4,6
Rumänien	2.000	47,4	3,9	40,1	8,7	8,7
Serbien	1.801	45,4	2,4	43,1	9,1	9,1
Slowakei	1.000	25,6	1,5	66,1	6,8	6,8
Slowenien	1.000	21,4	3,0	66,9	8,6	8,6
Tschechien	1.000	20,7	5,1	58,8	15,4	15,4
Ukraine	1.966	29,4	2,1	48,4	20,0	20,0
Ungarn	1.000	31,4	7,3	50,2	11,2	11,2
Weißrussland	1.000	33,9	3,1	52,6	10,4	10,4
Westdeutschland	776	25,6	6,9	61,5	6,0	6,0
Religionszugehörigkeit						
römisch-katholisch	2.205	33,6	2,8	57,7	5,9	5,9
griechisch-und armenisch katholisch orthodox	182	35,9	3,7	48,5	11,9	11,9
orthodox	3.424	41,3	3,3	41,7	13,6	13,6
protestantisch	621	35,1	2,9	55,3	6,7	6,7
Kirchenverbundenheit						
sehr eng verbunden	1.365	59,8	2,5	32,5	5,2	5,2
eng verbunden	4.373	46,5	2,6	41,8	9,1	9,1
lose verbunden	5.131	34,2	3,3	51,7	10,8	10,8
gar nicht verbunden	988	21,9	4,6	61,0	12,6	12,6
Geschlecht						
männlich	7.934	33,6	3,9	51,8	10,6	10,6
weiblich	8.834	37,5	3,1	48,5	10,9	10,9
Alter						
bis 19	549	34,8	3,6	50,1	11,4	11,4
20-29	3.156	31,2	4,2	53,0	11,5	11,5
30-39	2.986	32,2	3,7	52,6	11,4	11,4
40-49	3.098	35,5	3,7	50,9	9,9	9,9
50-59	2.750	36,5	2,8	50,7	10,0	10,0
60-69	2.160	38,9	3,2	47,0	10,9	10,9
70 und mehr	1.646	43,7	3,0	42,1	11,2	11,2
Schulbildung						
Grundschule	2.960	42,4	3,3	42,6	11,7	11,7
Grundschule mit Berufsschule	4.458	34,6	3,9	52,3	9,3	9,3
Matura - Abitur	6.559	33,9	3,2	51,8	11,1	11,1
Hochschule	2.791	34,3	3,7	50,4	11,5	11,5

Q22a
zum Glauben zu erziehen

Horizontale Prozentuierung							
	Total (Fallzahl)	gar nicht einverstanden	nicht einverstanden	teil-teils	einverstanden	ganz einverstanden	keine Angabe
Aufbruch 2007							
Total	16.767	1,3	2,6	11,6	34,5	49,8	0,1
Land							
Bulgarien	1.000	0,7	2,8	8,3	38,1	50,0	-
Ostdeutschland	225	2,8	5,3	18,0	40,3	33,5	-
Kroatien	1.000	1,3	2,9	9,5	31,9	54,2	0,2
Litauen	1.000	0,5	1,1	21,6	44,4	32,4	-
Moldawien	1.000	-	2,3	11,9	41,5	44,1	0,2
Polen	1.000	0,3	1,6	2,7	31,4	64,0	-
Rumänien	2.000	0,6	0,4	3,0	25,7	70,4	-
Serbien	1.801	1,5	2,8	14,1	30,5	51,1	-
Slowakei	1.000	0,8	2,3	13,1	32,7	51,1	-
Slowenien	1.000	3,2	2,9	17,3	35,1	41,5	-
Tschechien	1.000	4,1	5,6	15,8	37,8	36,5	0,2
Ukraine	1.966	1,0	2,6	12,5	34,6	49,1	0,1
Ungarn	1.000	2,6	3,1	12,9	22,9	56,9	1,6
Weißrussland	1.000	0,8	3,2	8,9	44,6	42,6	-
Westdeutschland	776	2,2	4,5	16,5	44,6	32,3	-
Religionszugehörigkeit							
römisch-katholisch	2.205	0,3	1,3	6,4	31,2	60,9	-
griechisch-und armenisch katholisch orthodox	182	0,4	1,0	6,4	32,7	59,5	-
orthodox	3.424	0,4	1,2	5,8	34,3	58,3	0,1
protestantisch	621	1,5	3,0	12,7	38,8	44,0	-
Kirchenverbundenheit							
sehr eng verbunden	1.365	0,4	0,8	2,3	14,7	81,9	-
eng verbunden	4.373	0,3	0,5	4,6	31,3	63,3	0,1
lose verbunden	5.131	0,6	1,9	12,0	39,1	46,3	0,1
gar nicht verbunden	988	3,2	6,6	18,5	35,0	36,7	-
Geschlecht							
männlich	7.934	1,5	3,1	12,6	35,2	47,3	0,1
weiblich	8.834	1,1	2,1	10,7	33,9	52,1	0,2
Alter							
bis 19	549	1,5	2,6	13,5	40,3	42,1	-
20-29	3.156	1,9	4,0	12,2	38,3	43,5	0,1
30-39	2.986	1,4	2,5	12,5	35,6	47,8	0,2
40-49	3.098	1,3	2,2	12,6	36,0	47,7	0,1
50-59	2.750	1,2	2,4	11,6	33,1	51,5	0,2
60-69	2.160	1,1	1,9	10,7	31,4	54,7	0,2
70 und mehr	1.646	0,8	1,7	8,2	29,4	59,8	0,1
Schulbildung							
Grundschule	2.960	1,0	1,4	9,8	28,5	59,1	0,1
Grundschule mit Berufsschule	4.458	1,6	2,8	13,0	35,0	47,5	0,2
Matura - Abitur	6.559	1,4	2,8	11,0	36,0	48,6	0,1
Hochschule	2.791	1,1	3,0	12,6	36,6	46,6	0,2

Q22b

die menschlichen Beziehungen zu fördern







Horizontale Prozentuierung							
	Total (Fallzahl)	gar nicht einverstanden	nicht einverstanden	teil-teils	einverstanden	ganz einverstanden	keine Angabe
Aufbruch 2007							
Total	16.767	1,2	3,7	16,2	39,0	39,8	0,1
Land							
Bulgarien	1.000	0,4	4,9	15,7	40,7	38,2	-
Ostdeutschland	225	2,2	8,2	24,6	44,4	20,6	-
Kroatien	1.000	1,4	3,1	13,4	36,7	45,4	-
Litauen	1.000	0,4	3,3	24,4	46,4	25,5	-
Moldawien	1.000	0,1	4,4	18,8	44,3	32,0	0,4
Polen	1.000	0,6	1,7	7,4	43,3	47,0	-
Rumänien	2.000	0,8	1,7	7,4	29,7	60,4	-
Serbien	1.801	1,6	4,1	20,3	33,7	40,2	-
Slowakei	1.000	0,5	1,3	11,3	38,2	48,8	-
Slowenien	1.000	4,1	7,4	25,7	34,5	28,3	-
Tschechien	1.000	2,4	6,1	18,5	44,6	28,3	0,1
Ukraine	1.966	0,5	3,9	16,3	39,6	39,7	0,1
Ungarn	1.000	1,9	2,4	12,2	32,0	50,2	1,4
Weißrussland	1.000	0,4	3,1	15,4	49,5	31,7	-
Westdeutschland	776	2,1	5,4	26,1	45,6	20,8	-
Religionszugehörigkeit							
römisch-katholisch	2.205	0,5	1,4	9,8	38,8	49,6	-
griechisch-und armenisch katholisch orthodox	182	1,6	1,4	11,6	35,8	49,6	-
orthodox	3.424	0,4	2,1	11,5	38,5	47,4	0,1
protestantisch	621	0,4	4,7	15,9	41,9	37,2	-
Kirchenverbundenheit							
sehr eng verbunden	1.365	0,4	0,6	4,7	22,2	72,1	0,1
eng verbunden	4.373	0,3	1,2	8,3	37,8	52,2	0,0
lose verbunden	5.131	0,4	3,0	17,7	42,8	35,9	0,1
gar nicht verbunden	988	3,4	7,4	23,3	40,5	25,4	-
Geschlecht							
männlich	7.934	1,5	4,0	17,2	39,6	37,5	0,1
weiblich	8.834	0,9	3,4	15,3	38,4	41,9	0,1
Alter							
bis 19	549	1,3	3,8	17,8	43,5	33,6	-
20-29	3.156	1,7	5,0	17,4	42,1	33,7	0,2
30-39	2.986	1,2	3,9	17,9	39,4	37,5	0,1
40-49	3.098	0,9	3,7	17,4	39,1	38,8	0,1
50-59	2.750	1,3	3,0	15,5	39,1	41,1	0,1
60-69	2.160	1,2	3,3	13,4	37,6	44,4	0,2
70 und mehr	1.646	0,6	2,6	13,8	34,5	48,5	-
Schulbildung							
Grundschule	2.960	0,9	2,6	12,7	35,3	48,4	0,1
Grundschule mit Berufsschule	4.458	1,3	3,7	18,0	39,1	37,8	0,1
Matura - Abitur	6.559	1,4	3,8	16,2	40,1	38,4	0,1
Hochschule	2.791	0,8	4,7	17,1	39,9	37,3	0,3

Q22c
die soziale Not zu lindern

Horizontale Prozentuierung							
	Total (Fallzahl)	gar nicht einverstanden	nicht einverstanden	teil-teils	einverstanden	ganz einverstanden	keine Angabe
Aufbruch 2007							
Total	16.767	3,1	9,5	23,0	31,9	32,1	0,3
Land							
Bulgarien	1.000	2,0	10,3	21,2	34,6	31,9	-
Ostdeutschland	225	3,2	5,0	23,9	40,4	27,6	-
Kroatien	1.000	4,3	11,8	24,6	28,5	30,7	0,1
Litauen	1.000	2,9	14,0	32,2	34,5	16,4	-
Moldawien	1.000	1,4	9,8	32,7	36,1	18,2	1,8
Polen	1.000	1,7	3,9	10,2	36,4	47,8	-
Rumänien	2.000	1,6	4,3	14,6	25,7	53,8	-
Serbien	1.801	3,9	13,0	32,3	25,6	25,2	-
Slowakei	1.000	2,2	6,9	19,7	33,2	38,0	-
Slowenien	1.000	9,9	16,2	29,7	27,5	16,7	-
Tschechien	1.000	4,0	9,6	23,5	39,3	23,5	0,2
Ukraine	1.966	3,3	13,7	23,3	28,0	31,3	0,4
Ungarn	1.000	3,8	4,5	15,1	32,8	41,7	2,1
Weißrussland	1.000	0,9	11,1	25,0	36,9	26,1	-
Westdeutschland	776	1,9	2,1	17,9	43,9	34,3	-
Religionszugehörigkeit							
römisch-katholisch	2.205	1,3	4,2	13,2	35,5	45,8	-
griechisch-und armenisch katholisch orthodox	182	2,9	9,1	21,1	32,4	34,2	0,4
orthodox	3.424	1,0	6,7	21,7	31,5	38,7	0,4
protestantisch	621	1,5	4,6	15,4	35,8	42,7	-
Kirchenverbundenheit							
sehr eng verbunden	1.365	1,1	2,6	10,0	22,7	63,3	0,3
eng verbunden	4.373	1,3	4,6	18,0	34,4	41,5	0,2
lose verbunden	5.131	2,1	10,0	25,3	34,5	27,9	0,2
gar nicht verbunden	988	6,5	15,5	27,5	28,7	21,7	0,1
Geschlecht							
männlich	7.934	3,7	9,9	23,5	32,0	30,7	0,3
weiblich	8.834	2,6	9,2	22,6	31,9	33,4	0,3
Alter							
bis 19	549	3,2	8,4	25,0	33,2	30,0	0,2
20-29	3.156	3,9	11,7	24,9	32,1	26,9	0,5
30-39	2.986	3,0	9,9	25,1	31,8	30,1	0,1
40-49	3.098	3,2	9,8	23,8	32,3	30,5	0,3
50-59	2.750	3,2	9,1	21,0	33,1	33,4	0,2
60-69	2.160	2,6	8,5	21,0	31,6	36,0	0,3
70 und mehr	1.646	1,8	7,1	21,0	30,4	39,3	0,4
Schulbildung							
Grundschule	2.960	2,2	6,9	21,2	29,7	39,6	0,4
Grundschule mit Berufsschule	4.458	3,2	8,3	22,5	34,0	31,7	0,2
Matura - Abitur	6.559	3,5	10,8	23,5	31,6	30,4	0,2
Hochschule	2.791	3,1	11,5	24,7	31,6	28,8	0,4

Q22d

die Menschen zur gegenseitigen Achtung zu erziehen

Horizontale Prozentuierung							
	Total (Fallzahl)	gar nicht einverstanden	nicht einverstanden	teil-teils	einverstanden	ganz einverstanden	keine Angabe
Aufbruch 2007							
Total	16.767	1,1	2,5	12,8	37,1	46,3	0,1
Land							
Bulgarien	1.000	0,4	2,2	9,6	43,8	44,0	-
Ostdeutschland	225	2,2	3,8	17,1	44,7	32,2	-
Kroatien	1.000	1,6	4,0	14,1	33,2	47,0	0,1
Litauen	1.000	0,4	1,0	21,6	47,1	29,8	-
Moldawien	1.000	0,1	1,4	10,7	43,6	43,6	0,7
Polen	1.000	0,6	1,1	4,1	36,1	57,9	0,1
Rumänien	2.000	0,7	0,3	5,2	26,0	67,8	-
Serbien	1.801	1,8	3,6	18,1	33,5	43,0	-
Slowakei	1.000	0,2	1,9	11,9	35,8	50,2	-
Slowenien	1.000	3,7	8,7	29,8	33,3	24,6	-
Tschechien	1.000	2,2	3,9	15,0	46,1	32,6	0,2
Ukraine	1.966	0,4	2,6	13,4	37,3	46,4	0,0
Ungarn	1.000	1,3	1,2	7,9	28,3	60,2	1,1
Weißrussland	1.000	0,3	1,2	6,2	44,7	47,5	-
Westdeutschland	776	1,9	2,9	14,4	45,1	35,8	-
Religionszugehörigkeit							
römisch-katholisch	2.205	0,6	0,7	6,5	33,5	58,7	0,0
griechisch-und armenisch katholisch orthodox	182	0,4	1,2	9,8	33,8	54,9	-
orthodox	3.424	0,4	0,8	6,5	35,4	56,8	0,2
protestantisch	621	0,4	1,9	10,0	41,9	45,8	-
Kirchenverbundenheit							
sehr eng verbunden	1.365	0,3	0,4	3,3	18,0	77,8	0,1
eng verbunden	4.373	0,3	0,7	6,2	34,8	58,0	0,1
lose verbunden	5.131	0,4	2,1	13,1	41,0	43,4	0,1
gar nicht verbunden	988	3,3	5,6	17,9	41,4	31,7	0,1
Geschlecht							
männlich	7.934	1,3	2,7	14,2	37,7	43,9	0,2
weiblich	8.834	0,9	2,3	11,6	36,6	48,5	0,1
Alter							
bis 19	549	1,0	2,8	14,6	40,5	41,1	-
20-29	3.156	1,3	3,4	15,1	39,6	40,5	0,2
30-39	2.986	1,2	3,2	13,3	37,9	44,2	0,2
40-49	3.098	0,9	2,0	14,1	38,9	44,0	0,1
50-59	2.750	1,1	2,1	12,4	36,5	47,8	0,2
60-69	2.160	1,1	2,3	10,2	35,5	50,8	0,1
70 und mehr	1.646	0,9	1,6	9,2	32,6	55,7	0,0
Schulbildung							
Grundschule	2.960	0,9	1,8	9,8	33,2	54,2	0,1
Grundschule mit Berufsschule	4.458	1,2	2,2	13,5	37,6	45,3	0,2
Matura - Abitur	6.559	1,2	2,8	13,1	38,7	44,1	0,1
Hochschule	2.791	0,8	3,0	14,2	36,9	44,9	0,2

Q22e

am öffentlichen Leben des Ortes teilzunehmen

Horizontale Prozentuierung							
	Total (Fallzahl)	gar nicht einverstanden	nicht einverstanden	teil-teils	einverstanden	ganz einverstanden	keine Angabe
Aufbruch 2007							
Total	16.767	3,5	10,9	29,1	31,0	25,2	0,2
Land							
Bulgarien	1.000	2,8	10,6	28,3	33,5	24,8	-
Ostdeutschland	225	5,0	8,8	32,1	41,4	12,7	-
Kroatien	1.000	4,5	11,3	32,5	26,1	25,4	0,1
Litauen	1.000	1,6	10,2	37,7	37,7	12,8	-
Moldawien	1.000	2,1	11,5	30,4	35,7	19,6	0,7
Polen	1.000	5,2	12,1	23,9	32,5	26,1	0,2
Rumänien	2.000	1,8	4,8	21,0	25,6	46,8	-
Serbien	1.801	5,1	14,8	32,2	25,0	22,9	-
Slowakei	1.000	4,0	13,8	30,3	28,9	23,1	-
Slowenien	1.000	3,8	8,0	29,6	35,4	23,3	-
Tschechien	1.000	4,6	14,8	35,8	30,8	13,7	0,3
Ukraine	1.966	2,6	13,0	26,2	29,8	28,4	0,0
Ungarn	1.000	7,2	9,2	24,2	29,2	28,4	1,8
Weißrussland	1.000	1,1	11,2	31,0	34,6	22,1	-
Westdeutschland	776	3,8	8,9	32,7	41,1	13,5	-
Religionszugehörigkeit							
römisch-katholisch	2.205	3,3	9,6	25,2	33,2	28,6	0,1
griechisch-und armenisch katholisch orthodox	182	3,2	6,9	23,5	28,8	37,7	-
orthodox	3.424	1,4	8,0	25,1	31,0	34,3	0,2
protestantisch	621	2,5	8,6	29,1	37,5	22,3	-
Kirchenverbundenheit							
sehr eng verbunden	1.365	1,8	5,4	16,0	24,7	52,0	0,1
eng verbunden	4.373	1,5	7,1	22,5	35,0	33,7	0,1
lose verbunden	5.131	2,8	10,7	32,6	32,5	21,4	0,1
gar nicht verbunden	988	7,4	16,5	33,7	26,4	15,9	0,1
Geschlecht							
männlich	7.934	4,2	11,4	29,9	30,3	24,1	0,2
weiblich	8.834	2,9	10,5	28,4	31,7	26,3	0,2
Alter							
bis 19	549	3,2	14,3	30,8	29,4	21,8	0,6
20-29	3.156	4,1	13,3	30,7	30,5	21,2	0,2
30-39	2.986	3,5	11,3	31,1	30,9	23,1	0,2
40-49	3.098	3,3	10,9	30,3	31,7	23,7	0,2
50-59	2.750	3,8	10,4	27,6	31,4	26,5	0,2
60-69	2.160	3,5	9,1	27,1	31,3	28,7	0,2
70 und mehr	1.646	2,8	8,4	24,8	31,9	32,0	0,1
Schulbildung							
Grundschule	2.960	2,7	9,1	25,7	30,5	31,6	0,3
Grundschule mit Berufsschule	4.458	4,0	9,8	29,0	32,3	24,7	0,2
Matura - Abitur	6.559	3,5	12,1	29,6	30,7	23,9	0,1
Hochschule	2.791	3,7	11,9	31,6	30,2	22,5	0,2

Q22f

die nationale Gesinnung zu stärken

Horizontale Prozentuierung							
	Total (Fallzahl)	gar nicht einverstanden	nicht einverstanden	teil-teils	einverstanden	ganz einverstanden	keine Angabe
Aufbruch 2007							
Total	16.767	4,3	11,7	25,9	30,5	27,4	0,3
Land							
Bulgarien	1.000	1,4	8,2	26,4	34,2	29,8	-
Ostdeutschland	225	16,5	21,1	34,8	21,4	6,2	-
Kroatien	1.000	6,5	18,0	22,8	26,9	25,5	0,3
Litauen	1.000	2,1	10,3	35,7	35,0	16,8	-
Moldawien	1.000	2,6	12,8	25,7	36,8	20,7	1,3
Polen	1.000	2,6	7,4	16,9	37,7	35,2	0,1
Rumänien	2.000	1,2	3,7	16,8	26,5	51,8	-
Serbien	1.801	4,0	9,6	26,3	28,6	31,6	-
Slowakei	1.000	3,1	11,4	31,3	30,0	24,2	-
Slowenien	1.000	10,9	19,1	34,8	21,9	13,4	-
Tschechien	1.000	4,8	14,5	35,5	31,5	13,6	0,1
Ukraine	1.966	2,6	13,0	25,5	31,9	27,1	0,0
Ungarn	1.000	7,0	7,4	18,3	31,1	33,7	2,5
Weißrussland	1.000	1,8	11,3	23,9	37,4	25,5	-
Westdeutschland	776	13,4	26,2	32,0	21,2	7,2	-
Religionszugehörigkeit							
römisch-katholisch	2.205	3,7	10,1	21,8	32,1	32,4	0,0
griechisch-und armenisch katholisch orthodox	182	1,0	6,2	22,0	33,6	37,2	-
orthodox	3.424	1,4	7,8	20,9	32,2	37,3	0,3
protestantisch	621	6,9	17,2	28,4	27,0	20,6	-
Kirchenverbundenheit							
sehr eng verbunden	1.365	3,1	4,0	14,8	24,1	53,7	0,3
eng verbunden	4.373	1,6	6,8	19,6	34,4	37,6	0,1
lose verbunden	5.131	3,3	11,3	28,0	32,3	24,9	0,2
gar nicht verbunden	988	9,1	18,0	31,0	25,7	16,0	0,3
Geschlecht							
männlich	7.934	4,9	12,5	25,7	30,2	26,4	0,3
weiblich	8.834	3,8	10,9	26,2	30,8	28,2	0,2
Alter							
bis 19	549	4,5	11,7	27,8	32,1	23,5	0,4
20-29	3.156	4,6	13,5	28,0	30,4	23,1	0,4
30-39	2.986	4,6	12,2	28,3	29,2	25,4	0,3
40-49	3.098	3,9	12,8	27,7	29,7	25,8	0,1
50-59	2.750	4,7	11,7	23,6	30,5	29,4	0,1
60-69	2.160	3,8	10,0	23,2	31,6	30,9	0,3
70 und mehr	1.646	3,3	7,6	21,8	32,8	34,3	0,2
Schulbildung							
Grundschule	2.960	3,1	7,6	22,5	31,7	34,7	0,4
Grundschule mit Berufsschule	4.458	5,4	12,3	27,2	28,9	25,9	0,3
Matura - Abitur	6.559	3,8	12,5	26,4	31,0	26,1	0,2
Hochschule	2.791	4,8	13,0	26,5	30,5	25,0	0,2

Q22g
seelischen Trost zu geben

Horizontale Prozentuierung							
	Total (Fallzahl)	gar nicht einverstanden	nicht einverstanden	teil-teils	einverstanden	ganz einverstanden	keine Angabe
Aufbruch 2007							
Total	16.767	1,2	2,8	11,4	32,7	51,7	0,2
Land							
Bulgarien	1.000	0,5	2,6	10,1	37,2	49,6	-
Ostdeutschland	225	0,7	1,5	9,9	36,2	51,6	-
Kroatien	1.000	1,5	3,3	12,2	30,5	52,3	0,1
Litauen	1.000	0,7	3,0	20,3	40,2	35,7	-
Moldawien	1.000	0,4	2,2	9,9	35,1	51,2	1,2
Polen	1.000	0,2	0,6	4,3	33,5	61,5	-
Rumänien	2.000	0,4	0,7	3,0	23,3	72,6	-
Serbien	1.801	1,6	3,4	17,4	28,2	49,3	-
Slowakei	1.000	0,6	1,8	10,7	33,0	53,8	-
Slowenien	1.000	6,8	13,6	27,6	31,7	20,3	-
Tschechien	1.000	3,2	5,1	13,2	39,3	39,0	0,1
Ukraine	1.966	0,6	2,2	11,5	35,5	50,1	0,1
Ungarn	1.000	1,8	1,8	8,7	22,6	64,1	1,0
Weißrussland	1.000	0,1	1,0	6,2	42,0	50,7	-
Westdeutschland	776	0,3	0,5	6,8	36,2	56,3	-
Religionszugehörigkeit							
römisch-katholisch	2.205	0,2	0,5	5,2	31,1	63,0	-
griechisch-und armenisch katholisch orthodox	182	0,5	1,2	9,8	31,4	57,1	-
orthodox	3.424	0,3	1,0	5,0	31,2	62,2	0,3
protestantisch	621	-	0,5	4,2	33,7	61,7	-
Kirchenverbundenheit							
sehr eng verbunden	1.365	0,2	0,4	2,5	16,1	80,6	0,1
eng verbunden	4.373	0,3	1,0	5,3	29,6	63,7	0,1
lose verbunden	5.131	0,6	2,2	11,3	36,7	49,0	0,1
gar nicht verbunden	988	3,2	4,7	18,1	34,7	39,2	0,1
Geschlecht							
männlich	7.934	1,5	3,1	12,4	33,8	49,0	0,2
weiblich	8.834	1,0	2,6	10,5	31,7	54,1	0,2
Alter							
bis 19	549	1,7	2,6	13,0	39,1	43,4	0,2
20-29	3.156	1,5	3,8	12,6	35,7	46,0	0,3
30-39	2.986	1,5	3,1	12,0	33,1	50,2	0,2
40-49	3.098	0,8	3,0	11,5	34,3	50,3	0,1
50-59	2.750	1,4	2,8	11,3	31,9	52,5	0,1
60-69	2.160	1,2	1,8	10,9	29,6	56,3	0,2
70 und mehr	1.646	0,9	1,8	8,4	28,2	60,7	-
Schulbildung							
Grundschule	2.960	0,9	1,8	9,5	28,5	59,1	0,2
Grundschule mit Berufsschule	4.458	1,1	3,0	11,8	32,4	51,5	0,2
Matura - Abitur	6.559	1,5	3,2	11,5	34,5	49,2	0,1
Hochschule	2.791	1,2	2,7	12,5	33,6	49,8	0,2

Q22h
sich für die Moral einzusetzen

Horizontale Prozentuierung							
	Total (Fallzahl)	gar nicht einverstanden	nicht einverstanden	teil-teils	einverstanden	ganz einverstanden	keine Angabe
Aufbruch 2007							
Total	16.767	1,5	3,4	14,8	34,0	46,1	0,1
Land							
Bulgarien	1.000	1,0	3,4	14,3	35,2	46,1	-
Ostdeutschland	225	5,6	3,6	18,6	41,9	30,3	-
Kroatien	1.000	2,1	4,4	14,8	30,4	48,3	-
Litauen	1.000	0,5	2,6	20,4	40,3	36,1	-
Moldawien	1.000	0,1	3,0	13,5	41,2	41,4	0,9
Polen	1.000	0,5	1,0	5,6	35,3	57,7	-
Rumänien	2.000	0,5	1,0	5,4	26,0	67,1	-
Serbien	1.801	1,9	4,4	21,0	28,5	44,2	-
Slowakei	1.000	0,7	2,6	14,9	33,8	48,0	-
Slowenien	1.000	7,4	13,9	31,1	28,8	18,9	-
Tschechien	1.000	3,0	5,7	19,5	42,3	29,4	0,1
Ukraine	1.966	0,9	2,3	14,4	34,9	47,3	0,1
Ungarn	1.000	2,0	2,3	11,8	26,9	55,9	1,1
Weißrussland	1.000	-	0,8	6,3	43,3	49,6	-
Westdeutschland	776	1,0	3,2	19,3	39,8	36,7	-
Religionszugehörigkeit							
römisch-katholisch	2.205	0,3	1,1	9,1	32,1	57,4	-
griechisch-und armenisch katholisch orthodox	182	0,5	1,6	14,2	28,5	55,1	-
orthodox	3.424	0,3	1,4	7,3	34,2	56,7	0,2
protestantisch	621	0,3	2,7	12,6	39,5	45,0	-
Kirchenverbundenheit							
sehr eng verbunden	1.365	0,2	0,8	3,8	19,3	75,6	0,1
eng verbunden	4.373	0,3	1,5	8,0	32,2	57,8	0,1
lose verbunden	5.131	0,7	3,3	15,6	36,5	43,9	0,1
gar nicht verbunden	988	3,5	5,3	22,0	36,1	33,0	0,1
Geschlecht							
männlich	7.934	1,8	3,8	15,7	34,8	43,8	0,1
weiblich	8.834	1,3	3,1	14,0	33,3	48,3	0,1
Alter							
bis 19	549	1,6	2,1	17,0	38,5	40,2	0,7
20-29	3.156	2,3	4,2	16,9	36,2	40,2	0,2
30-39	2.986	1,7	4,1	15,7	33,9	44,5	0,1
40-49	3.098	1,2	3,5	15,9	35,5	43,9	0,1
50-59	2.750	1,4	3,3	14,6	33,4	47,3	0,1
60-69	2.160	1,4	2,7	12,6	32,5	50,6	0,1
70 und mehr	1.646	0,9	2,3	10,7	30,1	56,1	-
Schulbildung							
Grundschule	2.960	1,0	2,3	11,4	31,1	54,0	0,2
Grundschule mit Berufsschule	4.458	1,6	3,5	16,9	33,5	44,4	0,2
Matura - Abitur	6.559	1,7	3,9	14,8	35,3	44,2	0,1
Hochschule	2.791	1,4	3,5	15,2	34,6	45,1	0,1

Horizontale Prozentuierung							
	Total (Fallzahl)	gar nicht einverstanden	nicht einverstanden	teil-teils	einverstanden	ganz einverstanden	keine Angabe
Aufbruch 2007							
Total	16.767	1,9	4,5	15,0	34,0	44,3	0,2
Land							
Bulgarien	1.000	1,2	4,7	16,9	35,8	41,5	-
Ostdeutschland	225	3,6	3,4	20,4	40,6	32,1	-
Kroatien	1.000	2,1	5,0	15,2	28,2	49,4	0,2
Litauen	1.000	1,7	5,0	23,1	42,5	27,7	-
Moldawien	1.000	0,4	3,8	14,1	32,9	48,0	0,9
Polen	1.000	0,8	1,0	5,1	36,3	56,5	0,3
Rumänien	2.000	0,6	1,0	5,8	25,3	67,3	-
Serbien	1.801	2,3	5,3	23,5	27,4	41,6	-
Slowakei	1.000	0,5	2,4	14,4	33,5	49,1	-
Slowenien	1.000	12,4	23,9	28,7	23,7	11,2	-
Tschechien	1.000	2,5	7,1	18,3	45,3	26,1	0,7
Ukraine	1.966	0,6	2,2	14,7	37,5	44,9	0,1
Ungarn	1.000	3,0	2,2	12,2	29,0	52,4	1,2
Weißrussland	1.000	-	1,7	6,6	46,6	45,2	-
Westdeutschland	776	0,5	3,7	12,6	43,6	39,6	-
Religionszugehörigkeit							
römisch-katholisch	2.205	0,5	1,1	7,2	34,2	56,9	0,1
griechisch-und armenisch katholisch orthodox	182	0,4	1,6	14,1	30,9	52,9	0,1
orthodox	3.424	0,3	1,5	7,7	33,0	57,5	0,2
protestantisch	621	0,0	2,2	11,8	38,5	47,5	-
Kirchenverbundenheit							
sehr eng verbunden	1.365	0,5	0,8	4,3	16,8	77,4	0,2
eng verbunden	4.373	0,5	1,6	8,9	32,0	56,8	0,1
lose verbunden	5.131	1,4	4,2	16,3	37,1	40,9	0,1
gar nicht verbunden	988	4,2	7,1	21,7	37,1	29,6	0,2
Geschlecht							
männlich	7.934	2,3	5,0	15,3	35,1	42,0	0,3
weiblich	8.834	1,5	4,1	14,8	33,1	46,3	0,2
Alter							
bis 19	549	2,1	3,0	18,0	38,4	38,4	0,1
20-29	3.156	2,9	6,5	16,0	35,9	38,2	0,5
30-39	2.986	2,0	5,1	15,8	35,4	41,7	0,2
40-49	3.098	1,8	4,7	15,7	35,3	42,4	0,1
50-59	2.750	2,0	3,8	14,5	33,3	46,3	0,2
60-69	2.160	1,3	4,1	13,7	30,6	50,0	0,3
70 und mehr	1.646	1,1	2,5	12,9	30,9	52,6	0,1
Schulbildung							
Grundschule	2.960	1,1	3,2	12,2	30,0	53,3	0,1
Grundschule mit Berufsschule	4.458	1,9	4,5	15,6	34,9	42,8	0,3
Matura - Abitur	6.559	2,3	5,1	15,2	35,2	42,0	0,2
Hochschule	2.791	1,8	4,6	16,5	34,3	42,5	0,2

Horizontale Prozentuierung							
	Total (Fallzahl)	gar nicht einverstanden	nicht einverstanden	teil-teils	einverstanden	ganz einverstanden	keine Angabe
Aufbruch 2007							
Total	16.767	5,5	12,9	29,2	28,2	24,0	0,3
Land							
Bulgarien	1.000	4,0	12,6	32,5	28,3	22,7	-
Ostdeutschland	225	7,8	11,6	34,0	34,3	12,3	-
Kroatien	1.000	4,5	13,5	29,8	24,9	27,2	0,1
Litauen	1.000	3,0	10,4	33,9	36,1	16,7	-
Moldawien	1.000	2,1	13,0	34,9	30,3	18,6	1,2
Polen	1.000	8,2	16,0	22,5	29,2	23,9	0,1
Rumänien	2.000	2,3	6,4	17,8	26,8	46,7	-
Serbien	1.801	7,6	16,8	33,7	20,9	21,1	-
Slowakei	1.000	6,3	12,3	31,1	29,2	21,1	-
Slowenien	1.000	12,6	21,4	34,4	21,9	9,8	-
Tschechien	1.000	5,7	15,5	34,1	30,3	14,4	0,1
Ukraine	1.966	2,7	10,8	26,9	30,2	29,4	0,0
Ungarn	1.000	12,3	10,1	24,3	25,4	25,0	2,9
Weißrussland	1.000	3,0	14,1	30,1	32,6	20,1	-
Westdeutschland	776	5,9	12,8	33,5	33,7	14,1	-
Religionszugehörigkeit							
römisch-katholisch	2.205	4,9	12,7	24,9	30,5	27,1	0,0
griechisch-und armenisch katholisch orthodox	182	4,5	5,3	25,4	27,2	37,6	-
orthodox	3.424	1,9	9,1	25,0	29,7	34,0	0,3
protestantisch	621	4,7	11,1	28,7	33,7	21,9	-
Kirchenverbundenheit							
sehr eng verbunden	1.365	2,6	5,3	16,0	25,7	50,1	0,3
eng verbunden	4.373	2,6	8,7	23,5	32,9	32,1	0,2
lose verbunden	5.131	4,7	13,6	33,2	28,3	20,0	0,2
gar nicht verbunden	988	11,2	19,3	33,8	22,0	13,6	0,1
Geschlecht							
männlich	7.934	6,4	14,0	29,0	27,7	22,7	0,2
weiblich	8.834	4,6	11,8	29,5	28,6	25,2	0,3
Alter							
bis 19	549	5,6	13,4	32,6	28,2	19,7	0,5
20-29	3.156	6,3	15,1	30,6	28,9	18,6	0,5
30-39	2.986	6,0	13,1	30,5	27,4	22,7	0,2
40-49	3.098	5,6	13,3	30,8	27,0	23,0	0,2
50-59	2.750	5,5	12,6	28,6	28,1	25,0	0,2
60-69	2.160	4,7	11,0	27,4	28,8	27,8	0,3
70 und mehr	1.646	3,9	11,2	23,8	29,3	31,6	0,2
Schulbildung							
Grundschule	2.960	4,3	10,4	27,3	27,4	30,0	0,6
Grundschule mit Berufsschule	4.458	5,5	11,8	30,2	29,5	22,7	0,3
Matura - Abitur	6.559	5,9	14,0	29,3	27,9	22,7	0,2
Hochschule	2.791	5,6	14,4	29,7	27,4	22,7	0,1

Q22I

die Menschen dazu zu erziehen den Notleidenden zu helfen

Horizontale Prozentuierung							
	Total (Fallzahl)	gar nicht einverstanden	nicht einverstanden	teil-teils	einverstanden	ganz einverstanden	keine Angabe
Aufbruch 2007							
Total	16.767	1,4	2,9	13,8	36,4	45,3	0,1
Land							
Bulgarien	1.000	0,9	3,3	11,5	39,2	45,1	-
Ostdeutschland	225	3,6	3,2	15,6	44,4	33,2	-
Kroatien	1.000	1,9	3,4	14,5	27,5	52,6	0,1
Litauen	1.000	1,0	3,4	27,4	43,4	24,9	-
Moldawien	1.000	0,3	1,6	12,3	37,5	47,8	0,5
Polen	1.000	0,6	1,1	5,5	37,1	55,8	-
Rumänien	2.000	0,8	0,6	4,7	26,5	67,4	-
Serbien	1.801	2,6	5,8	19,9	30,3	41,5	-
Slowakei	1.000	0,4	2,3	11,4	36,6	49,3	-
Slowenien	1.000	4,5	9,3	25,9	36,9	23,4	-
Tschechien	1.000	2,4	2,6	13,9	47,5	33,5	0,1
Ukraine	1.966	0,8	2,0	13,8	36,7	46,6	0,0
Ungarn	1.000	2,5	2,7	14,2	32,1	47,1	1,4
Weißrussland	1.000	0,4	1,6	7,3	45,2	45,5	-
Westdeutschland	776	0,8	1,8	14,9	48,4	34,1	-
Religionszugehörigkeit							
römisch-katholisch	2.205	0,5	1,2	6,8	36,1	55,4	-
griechisch-und armenisch katholisch orthodox	182	0,5	1,8	10,9	29,9	56,9	-
orthodox	3.424	0,5	0,8	7,2	33,4	58,0	0,1
protestantisch	621	0,0	1,6	9,6	44,0	44,7	-
Kirchenverbundenheit							
sehr eng verbunden	1.365	0,4	0,3	3,5	18,2	77,4	0,1
eng verbunden	4.373	0,3	1,3	6,9	33,2	58,1	0,1
lose verbunden	5.131	0,8	2,6	15,2	40,4	40,9	0,1
gar nicht verbunden	988	4,1	5,9	19,6	37,2	33,2	-
Geschlecht							
männlich	7.934	1,7	3,4	15,3	37,3	42,2	0,1
weiblich	8.834	1,2	2,5	12,4	35,6	48,2	0,1
Alter							
bis 19	549	1,3	2,9	13,3	40,0	42,4	0,1
20-29	3.156	1,8	3,3	16,5	38,4	39,7	0,3
30-39	2.986	1,5	3,5	14,9	38,0	42,1	0,1
40-49	3.098	1,0	3,0	14,5	38,0	43,4	0,1
50-59	2.750	1,6	2,9	12,8	35,6	47,0	0,1
60-69	2.160	1,6	2,5	12,1	33,5	50,2	0,2
70 und mehr	1.646	1,1	1,8	10,6	32,1	54,2	0,1
Schulbildung							
Grundschule	2.960	1,4	2,2	11,3	31,4	53,7	0,1
Grundschule mit Berufsschule	4.458	1,5	2,9	14,3	37,2	43,9	0,2
Matura - Abitur	6.559	1,5	3,2	14,1	37,5	43,5	0,1
Hochschule	2.791	1,1	2,9	15,0	37,9	43,0	0,1




Q23a

katholische Kirche: moralische Probleme und Nöte des Einzelnen

Horizontale Prozentuierung				
	Total (Fallzahl)	nein	ja	keine Angabe
Aufbruch 2007				
Total	16.767	43,1	53,3	3,6
Land				
Bulgarien	1.000	37,9	50,4	11,7
Ostdeutschland	225	63,7	36,3	-
Kroatien	1.000	43,7	56,3	-
Litauen	1.000	42,1	57,9	-
Moldawien	1.000	31,4	50,7	17,9
Polen	1.000	34,7	65,0	0,3
Rumänien	2.000	30,4	69,6	-
Serbien	1.801	51,8	47,2	0,9
Slowakei	1.000	51,9	47,7	0,4
Slowenien	1.000	54,4	45,6	-
Tschechien	1.000	59,5	40,5	-
Ukraine	1.966	45,2	49,5	5,3
Ungarn	1.000	42,6	40,9	16,5
Weißrussland	1.000	25,1	73,9	1,0
Westdeutschland	776	54,4	45,6	-
Religionszugehörigkeit				
römisch-katholisch	2.205	36,0	63,7	0,3
griechisch-und armenisch katholisch orthodox	182	25,2	74,8	-
orthodox	3.424	30,9	63,7	5,4
protestantisch	621	49,0	50,3	0,6
Kirchenverbundenheit				
sehr eng verbunden	1.365	25,0	73,1	1,9
eng verbunden	4.373	27,5	69,0	3,5
lose verbunden	5.131	44,2	51,9	3,9
gar nicht verbunden	988	64,4	33,2	2,4
Geschlecht				
männlich	7.934	45,8	50,8	3,4
weiblich	8.834	40,7	55,6	3,7
Alter				
bis 19	549	43,3	50,4	6,3
20-29	3.156	47,4	49,9	2,7
30-39	2.986	45,8	51,0	3,2
40-49	3.098	43,3	53,4	3,2
50-59	2.750	42,4	53,3	4,3
60-69	2.160	40,6	55,9	3,5
70 und mehr	1.646	34,4	61,5	4,1
Schulbildung				
Grundschule	2.960	38,5	57,6	3,9
Grundschule mit Berufsschule	4.458	45,7	49,9	4,4
Matura - Abitur	6.559	43,8	53,3	2,9
Hochschule	2.791	42,1	54,4	3,5




Q23b

katholische Kirche: Probleme im Familienleben

Horizontale Prozentuierung				
	Total (Fallzahl)	nein	ja	keine Angabe
Aufbruch 2007				
Total	16.767	45,5	51,0	3,5
Land				
Bulgarien	1.000	44,5	43,6	11,9
Ostdeutschland	225	65,7	34,3	-
Kroatien	1.000	44,9	55,1	-
Litauen	1.000	46,5	53,5	-
Moldawien	1.000	31,6	50,4	18,0
Polen	1.000	37,5	62,0	0,5
Rumänien	2.000	29,3	70,7	-
Serbien	1.801	52,9	46,2	0,9
Slowakei	1.000	47,3	52,3	0,4
Slowenien	1.000	57,9	42,1	-
Tschechien	1.000	65,5	34,5	-
Ukraine	1.966	44,2	50,6	5,2
Ungarn	1.000	50,2	35,1	14,7
Weißrussland	1.000	32,2	67,0	0,8
Westdeutschland	776	63,1	36,9	-
Religionszugehörigkeit				
römisch-katholisch	2.205	37,5	62,2	0,4
griechisch-und armenisch katholisch	182	22,7	77,3	-
orthodox	3.424	30,8	63,7	5,5
protestantisch	621	53,8	45,5	0,6
Kirchenverbundenheit				
sehr eng verbunden	1.365	25,5	72,6	1,9
eng verbunden	4.373	29,0	67,6	3,5
lose verbunden	5.131	47,5	48,8	3,7
gar nicht verbunden	988	66,1	31,5	2,4
Geschlecht				
männlich	7.934	48,8	48,0	3,3
weiblich	8.834	42,6	53,8	3,6
Alter				
bis 19	549	47,2	47,1	5,7
20-29	3.156	48,5	48,9	2,5
30-39	2.986	48,9	48,2	2,9
40-49	3.098	45,4	51,3	3,2
50-59	2.750	44,9	50,8	4,3
60-69	2.160	43,1	53,5	3,4
70 und mehr	1.646	38,7	56,9	4,4
Schulbildung				
Grundschule	2.960	39,6	56,8	3,6
Grundschule mit Berufsschule	4.458	48,9	46,9	4,2
Matura - Abitur	6.559	46,3	51,0	2,8
Hochschule	2.791	44,4	51,8	3,8

Q23c

katholische Kirche: Fragen nach dem Sinn des Lebens

Horizontale Prozentuierung				
	Total (Fallzahl)	nein	ja	keine Angabe
Aufbruch 2007				
Total	16.767	36,5	60,0	3,5
Land				
Bulgarien	1.000	38,7	49,4	11,9
Ostdeutschland	225	50,6	49,4	-
Kroatien	1.000	35,5	64,5	-
Litauen	1.000	30,3	69,7	-
Moldawien	1.000	28,7	53,3	18,1
Polen	1.000	21,8	77,8	0,4
Rumänien	2.000	28,3	71,7	-
Serbien	1.801	47,0	52,1	0,9
Slowakei	1.000	33,1	66,5	0,4
Slowenien	1.000	46,6	53,4	-
Tschechien	1.000	49,7	50,3	-
Ukraine	1.966	38,1	56,4	5,5
Ungarn	1.000	43,2	42,0	14,8
Weißrussland	1.000	25,4	73,9	0,7
Westdeutschland	776	39,6	60,4	-
Religionszugehörigkeit				
römisch-katholisch	2.205	21,0	78,6	0,4
griechisch-und armenisch katholisch	182	16,8	83,1	0,1
orthodox	3.424	27,8	66,7	5,5
protestantisch	621	38,0	61,4	0,6
Kirchenverbundenheit				
sehr eng verbunden	1.365	20,3	78,1	1,6
eng verbunden	4.373	21,0	75,5	3,5
lose verbunden	5.131	36,9	59,4	3,7
gar nicht verbunden	988	54,7	42,8	2,5
Geschlecht				
männlich	7.934	40,5	56,2	3,3
weiblich	8.834	32,8	63,5	3,7
Alter				
bis 19	549	38,2	56,7	5,1
20-29	3.156	40,2	57,0	2,7
30-39	2.986	38,9	58,2	2,9
40-49	3.098	35,8	60,9	3,3
50-59	2.750	34,5	61,4	4,2
60-69	2.160	36,0	60,1	3,8
70 und mehr	1.646	30,6	65,1	4,3
Schulbildung				
Grundschule	2.960	32,2	64,3	3,5
Grundschule mit Berufsschule	4.458	37,4	58,3	4,3
Matura - Abitur	6.559	37,7	59,4	2,9
Hochschule	2.791	36,5	59,8	3,6

Q23d

katholische Kirche: aktuelle soziale Probleme unseres Landes

Horizontale Prozentuierung				
	Total (Fallzahl)	nein	ja	keine Angabe
Aufbruch 2007				
Total	16.767	59,2	37,3	3,4
Land				
Bulgarien	1.000	52,8	35,2	12,0
Ostdeutschland	225	64,5	35,5	-
Kroatien	1.000	62,8	37,2	-
Litauen	1.000	58,8	41,2	-
Moldawien	1.000	47,4	34,2	18,3
Polen	1.000	56,3	43,1	0,6
Rumänien	2.000	46,5	53,5	-
Serbien	1.801	67,9	31,2	0,9
Slowakei	1.000	64,3	35,2	0,5
Slowenien	1.000	69,0	31,0	-
Tschechien	1.000	73,5	26,5	-
Ukraine	1.966	55,8	38,8	5,4
Ungarn	1.000	68,6	18,8	12,6
Weißrussland	1.000	52,2	46,4	1,4
Westdeutschland	776	61,8	38,2	-
Religionszugehörigkeit				
römisch-katholisch	2.205	54,0	45,5	0,5
griechisch-und armenisch katholisch	182	40,8	59,1	0,1
orthodox	3.424	47,0	47,3	5,7
protestantisch	621	59,4	39,9	0,6
Kirchenverbundenheit				
sehr eng verbunden	1.365	36,8	61,5	1,7
eng verbunden	4.373	45,8	50,6	3,6
lose verbunden	5.131	62,1	34,3	3,7
gar nicht verbunden	988	77,4	20,2	2,4
Geschlecht				
männlich	7.934	61,4	35,4	3,3
weiblich	8.834	57,3	39,1	3,6
Alter				
bis 19	549	64,7	29,6	5,7
20-29	3.156	64,9	32,5	2,7
30-39	2.986	61,5	35,7	2,8
40-49	3.098	60,2	36,6	3,2
50-59	2.750	57,6	38,4	4,0
60-69	2.160	54,2	42,3	3,4
70 und mehr	1.646	52,1	43,5	4,4
Schulbildung				
Grundschule	2.960	55,5	40,8	3,7
Grundschule mit Berufsschule	4.458	59,3	36,6	4,2
Matura - Abitur	6.559	60,9	36,3	2,8
Hochschule	2.791	59,4	37,2	3,4

Q24a

orthodoxe Kirche: moralische Probleme und Nöte des Einzelnen

Horizontale Prozentuierung				
	Total (Fallzahl)	nein	ja	keine Angabe
Aufbruch 2007				
Total	16.767	17,1	39,9	1,3
Land				
Bulgarien	1.000	30,2	65,2	4,6
Ostdeutschland	225	-	0,6	-
Kroatien	1.000	-	-	-
Litauen	1.000	48,2	41,8	10,0
Moldawien	1.000	16,5	79,5	3,9
Polen	1.000	-	0,1	-
Rumänien	2.000	19,0	81,0	-
Serbien	1.801	38,4	61,2	0,4
Slowakei	1.000	-	-	-
Slowenien	1.000	-	-	-
Tschechien	1.000	-	-	-
Ukraine	1.966	32,0	66,9	1,1
Ungarn	1.000	-	0,1	-
Weißrussland	1.000	22,0	77,6	0,4
Westdeutschland	776	-	-	-
Religionszugehörigkeit				
römisch-katholisch	2.205	3,2	10,8	0,0
griechisch-und armenisch katholisch	182	17,9	57,9	-
orthodox	3.424	16,2	82,7	0,8
protestantisch	621	9,2	18,8	0,3
Kirchenverbundenheit				
sehr eng verbunden	1.365	9,1	42,9	0,7
eng verbunden	4.373	10,2	52,5	0,9
lose verbunden	5.131	19,6	42,9	1,4
gar nicht verbunden	988	31,0	27,9	0,8
Geschlecht				
männlich	7.934	18,7	37,8	1,4
weiblich	8.834	15,7	41,7	1,2
Alter				
bis 19	549	16,4	37,6	0,7
20-29	3.156	20,9	38,5	1,3
30-39	2.986	18,3	39,1	1,4
40-49	3.098	17,5	40,1	1,1
50-59	2.750	15,7	39,8	1,2
60-69	2.160	16,4	40,4	1,6
70 und mehr	1.646	11,8	44,9	1,3
Schulbildung				
Grundschule	2.960	14,1	43,6	1,4
Grundschule mit Berufsschule	4.458	12,6	30,5	1,8
Matura - Abitur	6.559	19,5	41,4	0,9
Hochschule	2.791	21,9	47,2	1,4




Q24b

orthodoxe Kirche: Probleme im Familienleben

Horizontale Prozentuierung				
	Total (Fallzahl)	nein	ja	keine Angabe
Aufbruch 2007				
Total	16.767	19,1	37,8	1,3
Land				
Bulgarien	1.000	40,2	55,0	4,9
Ostdeutschland	225	-	0,6	-
Kroatien	1.000	-	-	-
Litauen	1.000	49,0	41,0	10,0
Moldawien	1.000	22,0	74,2	3,8
Polen	1.000	-	0,1	-
Rumänien	2.000	19,6	80,4	-
Serbien	1.801	42,0	57,7	0,3
Slowakei	1.000	-	-	-
Slowenien	1.000	-	-	-
Tschechien	1.000	-	-	-
Ukraine	1.966	33,0	65,7	1,2
Ungarn	1.000	-	0,1	-
Weißrussland	1.000	29,5	70,2	0,3
Westdeutschland	776	-	-	-
Religionszugehörigkeit				
römisch-katholisch	2.205	3,5	10,5	0,0
griechisch-und armenisch katholisch	182	15,5	60,0	0,3
orthodox	3.424	18,9	79,9	0,8
protestantisch	621	10,8	17,2	0,3
Kirchenverbundenheit				
sehr eng verbunden	1.365	10,0	42,0	0,7
eng verbunden	4.373	11,4	51,3	0,9
lose verbunden	5.131	22,8	39,7	1,4
gar nicht verbunden	988	34,4	24,5	0,8
Geschlecht				
männlich	7.934	20,7	35,8	1,4
weiblich	8.834	17,7	39,7	1,2
Alter				
bis 19	549	16,8	37,2	0,7
20-29	3.156	22,3	37,1	1,3
30-39	2.986	20,4	37,0	1,4
40-49	3.098	19,2	38,4	1,1
50-59	2.750	18,4	37,0	1,3
60-69	2.160	18,1	38,7	1,6
70 und mehr	1.646	15,5	41,2	1,4
Schulbildung				
Grundschule	2.960	15,7	42,1	1,4
Grundschule mit Berufsschule	4.458	14,6	28,5	1,8
Matura - Abitur	6.559	21,3	39,5	0,9
Hochschule	2.791	24,8	44,3	1,4




Q24c

orthodoxe Kirche: Fragen nach dem Sinn des Lebens

Horizontale Prozentuierung				
	Total (Fallzahl)	nein	ja	keine Angabe
Aufbruch 2007				
Total	16.767	15,4	41,5	1,3
Land				
Bulgarien	1.000	28,6	66,7	4,7
Ostdeutschland	225	-	0,6	-
Kroatien	1.000	-	-	-
Litauen	1.000	41,2	48,9	10,0
Moldawien	1.000	18,9	77,6	3,5
Polen	1.000	-	0,1	-
Rumänien	2.000	17,7	82,3	-
Serbien	1.801	34,9	64,5	0,7
Slowakei	1.000	-	-	-
Slowenien	1.000	-	-	-
Tschechien	1.000	-	-	-
Ukraine	1.966	25,9	72,9	1,2
Ungarn	1.000	-	0,1	-
Weißrussland	1.000	20,8	78,9	0,3
Westdeutschland	776	-	-	-
Religionszugehörigkeit				
römisch-katholisch	2.205	2,8	11,2	0,0
griechisch-und armenisch katholisch	182	13,4	62,1	0,3
orthodox	3.424	14,6	84,3	0,8
protestantisch	621	10,4	17,6	0,3
Kirchenverbundenheit				
sehr eng verbunden	1.365	8,0	44,0	0,7
eng verbunden	4.373	9,3	53,4	0,9
lose verbunden	5.131	17,5	45,0	1,4
gar nicht verbunden	988	27,7	31,2	0,9
Geschlecht				
männlich	7.934	17,4	39,1	1,4
weiblich	8.834	13,7	43,7	1,2
Alter				
bis 19	549	14,7	39,3	0,7
20-29	3.156	18,3	41,1	1,3
30-39	2.986	16,1	41,4	1,3
40-49	3.098	16,0	41,5	1,1
50-59	2.750	14,4	41,1	1,2
60-69	2.160	14,6	42,1	1,7
70 und mehr	1.646	12,0	44,6	1,5
Schulbildung				
Grundschule	2.960	13,0	44,8	1,4
Grundschule mit Berufsschule	4.458	11,5	31,6	1,7
Matura - Abitur	6.559	17,2	43,7	0,9
Hochschule	2.791	20,1	48,9	1,4




Q24d

orthodoxe Kirche: aktuelle soziale Probleme unseres Landes

Horizontale Prozentuierung				
	Total (Fallzahl)	nein	ja	keine Angabe
Aufbruch 2007				
Total	16.767	27,7	29,1	1,5
Land				
Bulgarien	1.000	49,1	45,9	5,0
Ostdeutschland	225	-	0,6	-
Kroatien	1.000	-	-	-
Litauen	1.000	67,0	22,4	10,6
Moldawien	1.000	40,8	55,0	4,2
Polen	1.000	-	0,1	-
Rumänien	2.000	35,0	65,0	-
Serbien	1.801	58,1	41,3	0,6
Slowakei	1.000	-	-	-
Slowenien	1.000	-	-	-
Tschechien	1.000	-	-	-
Ukraine	1.966	44,1	54,4	1,4
Ungarn	1.000	-	0,1	-
Weißrussland	1.000	45,5	53,5	0,9
Westdeutschland	776	-	-	-
Religionszugehörigkeit				
römisch-katholisch	2.205	6,4	7,6	0,0
griechisch-und armenisch katholisch	182	26,7	48,8	0,3
orthodox	3.424	33,9	64,7	1,1
protestantisch	621	15,7	12,3	0,3
Kirchenverbundenheit				
sehr eng verbunden	1.365	15,7	36,2	0,7
eng verbunden	4.373	22,1	40,5	1,1
lose verbunden	5.131	33,1	29,2	1,6
gar nicht verbunden	988	40,2	18,5	1,1
Geschlecht				
männlich	7.934	29,3	27,1	1,6
weiblich	8.834	26,2	31,0	1,4
Alter				
bis 19	549	28,7	25,3	0,7
20-29	3.156	32,8	26,2	1,6
30-39	2.986	29,0	28,3	1,5
40-49	3.098	28,1	29,3	1,2
50-59	2.750	26,2	29,3	1,3
60-69	2.160	24,9	31,7	1,8
70 und mehr	1.646	22,5	33,9	1,7
Schulbildung				
Grundschule	2.960	25,2	32,4	1,5
Grundschule mit Berufsschule	4.458	20,3	22,7	1,9
Matura - Abitur	6.559	30,3	30,4	1,1
Hochschule	2.791	35,8	33,0	1,7

Q25a

reformierte Kirche: moralische Probleme und Nöte des Einzelnen

Horizontale Prozentuierung				
	Total (Fallzahl)	nein	ja	keine Angabe
Aufbruch 2007				
Total	16.767	10,7	11,9	1,2
Land				
Bulgarien	1.000	-	-	-
Ostdeutschland	225	-	-	-
Kroatien	1.000	-	-	-
Litauen	1.000	-	-	-
Moldawien	1.000	-	-	-
Polen	1.000	-	-	-
Rumänien	2.000	39,7	60,3	-
Serbien	1.801	-	-	-
Slowakei	1.000	60,3	37,4	2,3
Slowenien	1.000	-	-	-
Tschechien	1.000	-	-	-
Ukraine	1.966	-	-	-
Ungarn	1.000	40,0	41,2	18,6
Weißrussland	1.000	-	-	-
Westdeutschland	776	-	-	-
Religionszugehörigkeit				
römisch-katholisch	2.205	19,2	20,6	0,9
griechisch-und armenisch katholisch	182	17,4	16,6	-
orthodox	3.424	18,7	25,1	-
protestantisch	621	15,2	22,2	-
Kirchenverbundenheit				
sehr eng verbunden	1.365	12,3	21,5	0,4
eng verbunden	4.373	10,4	19,8	0,4
lose verbunden	5.131	11,3	11,1	1,2
gar nicht verbunden	988	15,7	5,5	1,6
Geschlecht				
männlich	7.934	11,3	11,4	1,3
weiblich	8.834	10,2	12,3	1,2
Alter				
bis 19	549	12,1	12,4	2,8
20-29	3.156	11,9	12,0	1,1
30-39	2.986	12,8	12,3	1,3
40-49	3.098	9,4	10,5	1,1
50-59	2.750	11,4	11,6	1,6
60-69	2.160	9,4	11,5	0,8
70 und mehr	1.646	7,7	13,1	0,8
Schulbildung				
Grundschule	2.960	13,1	18,0	1,6
Grundschule mit Berufsschule	4.458	12,3	11,9	1,5
Matura - Abitur	6.559	9,7	10,7	1,2
Hochschule	2.791	8,0	8,2	0,5

Q25b

reformierte Kirche: Probleme im Familienleben

Horizontale Prozentuierung				
	Total (Fallzahl)	nein	ja	keine Angabe
Aufbruch 2007				
Total	16.767	10,6	12,0	1,3
Land				
Bulgarien	1.000	-	-	-
Ostdeutschland	225	-	-	-
Kroatien	1.000	-	-	-
Litauen	1.000	-	-	-
Moldawien	1.000	-	-	-
Polen	1.000	-	-	-
Rumänien	2.000	39,2	60,8	-
Serbien	1.801	-	-	-
Slowakei	1.000	54,2	43,5	2,3
Slowenien	1.000	-	-	-
Tschechien	1.000	-	-	-
Ukraine	1.966	-	-	-
Ungarn	1.000	44,3	36,0	19,6
Weißrussland	1.000	-	-	-
Westdeutschland	776	-	-	-
Religionszugehörigkeit				
römisch-katholisch	2.205	17,4	22,4	0,9
griechisch-und armenisch katholisch	182	14,2	19,8	-
orthodox	3.424	18,2	25,6	-
protestantisch	621	15,6	21,8	-
Kirchenverbundenheit				
sehr eng verbunden	1.365	11,6	21,7	0,9
eng verbunden	4.373	9,9	20,3	0,4
lose verbunden	5.131	11,2	11,2	1,3
gar nicht verbunden	988	15,9	5,3	1,6
Geschlecht				
männlich	7.934	11,2	11,4	1,4
weiblich	8.834	9,9	12,5	1,2
Alter				
bis 19	549	12,0	12,7	2,6
20-29	3.156	11,9	11,9	1,1
30-39	2.986	12,6	12,8	1,1
40-49	3.098	8,9	10,9	1,2
50-59	2.750	11,3	11,6	1,7
60-69	2.160	9,1	11,7	1,0
70 und mehr	1.646	7,8	12,6	1,1
Schulbildung				
Grundschule	2.960	13,3	17,6	1,8
Grundschule mit Berufsschule	4.458	12,1	12,1	1,7
Matura - Abitur	6.559	9,4	11,0	1,2
Hochschule	2.791	7,9	8,3	0,5

Q25c

reformierte Kirche: Fragen nach dem Sinn des Lebens

Horizontale Prozentuierung				
	Total (Fallzahl)	nein	ja	keine Angabe
Aufbruch 2007				
Total	16.767	9,8	12,7	1,3
Land				
Bulgarien	1.000	-	-	-
Ostdeutschland	225	-	-	-
Kroatien	1.000	-	-	-
Litauen	1.000	-	-	-
Moldawien	1.000	-	-	-
Polen	1.000	-	-	-
Rumänien	2.000	38,7	61,3	-
Serbien	1.801	-	-	-
Slowakei	1.000	44,9	52,9	2,2
Slowenien	1.000	-	-	-
Tschechien	1.000	-	-	-
Ukraine	1.966	-	-	-
Ungarn	1.000	42,4	37,7	19,8
Weißrussland	1.000	-	-	-
Westdeutschland	776	-	-	-
Religionszugehörigkeit				
römisch-katholisch	2.205	14,3	25,5	0,9
griechisch-und armenisch katholisch	182	14,2	19,9	-
orthodox	3.424	18,0	25,8	-
protestantisch	621	12,4	25,0	-
Kirchenverbundenheit				
sehr eng verbunden	1.365	11,0	22,3	0,9
eng verbunden	4.373	9,6	20,6	0,4
lose verbunden	5.131	10,3	12,2	1,2
gar nicht verbunden	988	13,5	7,5	1,8
Geschlecht				
männlich	7.934	10,4	12,3	1,3
weiblich	8.834	9,3	13,1	1,3
Alter				
bis 19	549	12,9	12,2	2,2
20-29	3.156	10,9	12,9	1,1
30-39	2.986	11,6	13,7	1,2
40-49	3.098	8,2	11,6	1,2
50-59	2.750	10,5	12,5	1,7
60-69	2.160	8,4	12,3	1,1
70 und mehr	1.646	7,4	12,9	1,2
Schulbildung				
Grundschule	2.960	12,5	18,4	1,8
Grundschule mit Berufsschule	4.458	10,8	13,3	1,7
Matura - Abitur	6.559	9,0	11,4	1,2
Hochschule	2.791	7,2	8,9	0,6

Q25d

reformierte Kirche: aktuelle soziale Probleme unseres Landes

Horizontale Prozentuierung				
	Total (Fallzahl)	nein	ja	keine Angabe
Aufbruch 2007				
Total	16.767	14,2	8,3	1,3
Land				
Bulgarien	1.000	-	-	-
Ostdeutschland	225	-	-	-
Kroatien	1.000	-	-	-
Litauen	1.000	-	-	-
Moldawien	1.000	-	-	-
Polen	1.000	-	-	-
Rumänien	2.000	55,1	44,9	-
Serbien	1.801	-	-	-
Slowakei	1.000	67,1	30,4	2,5
Slowenien	1.000	-	-	-
Tschechien	1.000	-	-	-
Ukraine	1.966	-	-	-
Ungarn	1.000	61,4	19,5	18,9
Weißrussland	1.000	-	-	-
Westdeutschland	776	-	-	-
Religionszugehörigkeit				
römisch-katholisch	2.205	24,2	15,5	1,0
griechisch-und armenisch katholisch	182	20,4	13,6	-
orthodox	3.424	24,7	19,2	-
protestantisch	621	22,4	15,0	-
Kirchenverbundenheit				
sehr eng verbunden	1.365	15,1	18,3	0,8
eng verbunden	4.373	15,2	14,8	0,6
lose verbunden	5.131	15,6	6,9	1,2
gar nicht verbunden	988	18,0	3,4	1,5
Geschlecht				
männlich	7.934	14,7	8,0	1,3
weiblich	8.834	13,8	8,6	1,2
Alter				
bis 19	549	16,5	8,4	2,4
20-29	3.156	16,2	7,7	1,0
30-39	2.986	16,2	9,1	1,2
40-49	3.098	12,0	7,8	1,2
50-59	2.750	15,1	7,9	1,6
60-69	2.160	12,1	8,4	1,3
70 und mehr	1.646	11,7	8,9	0,9
Schulbildung				
Grundschule	2.960	18,8	12,3	1,6
Grundschule mit Berufsschule	4.458	15,1	9,0	1,8
Matura - Abitur	6.559	13,1	7,3	1,2
Hochschule	2.791	10,8	5,5	0,5

Q25d

reformierte Kirche: aktuelle soziale Probleme unseres Landes

Horizontale Prozentuierung				
	Total (Fallzahl)	nein	ja	keine Angabe
Aufbruch 2007				
Total	16.767	14,2	8,3	1,3
Land				
Bulgarien	1.000	-	-	-
Ostdeutschland	225	-	-	-
Kroatien	1.000	-	-	-
Litauen	1.000	-	-	-
Moldawien	1.000	-	-	-
Polen	1.000	-	-	-
Rumänien	2.000	55,1	44,9	-
Serbien	1.801	-	-	-
Slowakei	1.000	67,1	30,4	2,5
Slowenien	1.000	-	-	-
Tschechien	1.000	-	-	-
Ukraine	1.966	-	-	-
Ungarn	1.000	61,4	19,5	18,9
Weißrussland	1.000	-	-	-
Westdeutschland	776	-	-	-
Religionszugehörigkeit				
römisch-katholisch	2.205	24,2	15,5	1,0
griechisch-und armenisch katholisch	182	20,4	13,6	-
orthodox	3.424	24,7	19,2	-
protestantisch	621	22,4	15,0	-
Kirchenverbundenheit				
sehr eng verbunden	1.365	15,1	18,3	0,8
eng verbunden	4.373	15,2	14,8	0,6
lose verbunden	5.131	15,6	6,9	1,2
gar nicht verbunden	988	18,0	3,4	1,5
Geschlecht				
männlich	7.934	14,7	8,0	1,3
weiblich	8.834	13,8	8,6	1,2
Alter				
bis 19	549	16,5	8,4	2,4
20-29	3.156	16,2	7,7	1,0
30-39	2.986	16,2	9,1	1,2
40-49	3.098	12,0	7,8	1,2
50-59	2.750	15,1	7,9	1,6
60-69	2.160	12,1	8,4	1,3
70 und mehr	1.646	11,7	8,9	0,9
Schulbildung				
Grundschule	2.960	18,8	12,3	1,6
Grundschule mit Berufsschule	4.458	15,1	9,0	1,8
Matura - Abitur	6.559	13,1	7,3	1,2
Hochschule	2.791	10,8	5,5	0,5

Q26a

Islam: moralische Probleme und Nöte des Einzelnen

Horizontale Prozentuierung				
	Total (Fallzahl)	nein	ja	keine Angabe
Aufbruch 2007				
Total	16.767	9,0	7,0	0,7
Land				
Bulgarien	1.000	45,6	45,9	8,5
Ostdeutschland	225	0,6	-	-
Kroatien	1.000	-	-	-
Litauen	1.000	-	-	-
Moldawien	1.000	-	-	-
Polen	1.000	0,1	-	-
Rumänien	2.000	-	-	-
Serbien	1.801	58,5	39,8	1,7
Slowakei	1.000	-	-	-
Slowenien	1.000	-	-	-
Tschechien	1.000	-	-	-
Ukraine	1.966	-	-	-
Ungarn	1.000	0,1	-	-
Weißrussland	1.000	-	-	-
Westdeutschland	776	-	-	-
Religionszugehörigkeit				
römisch-katholisch	2.205	-	-	-
griechisch-und armenisch katholisch orthodox	182	-	-	-
orthodox	3.424	-	-	-
protestantisch	621	-	-	-
Kirchenverbundenheit				
sehr eng verbunden	1.365	6,0	6,3	0,4
eng verbunden	4.373	7,9	10,6	0,7
lose verbunden	5.131	14,1	9,6	1,2
gar nicht verbunden	988	20,9	5,3	0,9
Geschlecht				
männlich	7.934	9,9	6,7	0,5
weiblich	8.834	8,2	7,3	0,8
Alter				
bis 19	549	4,4	4,0	0,4
20-29	3.156	9,7	5,9	0,5
30-39	2.986	8,4	7,0	0,6
40-49	3.098	9,8	7,0	0,6
50-59	2.750	8,3	7,4	0,7
60-69	2.160	10,2	8,2	1,1
70 und mehr	1.646	9,4	8,6	1,0
Schulbildung				
Grundschule	2.960	8,3	6,1	0,4
Grundschule mit Berufsschule	4.458	6,8	5,9	0,8
Matura - Abitur	6.559	9,7	7,8	0,8
Hochschule	2.791	11,6	7,8	0,7

Q26b

Islam: Probleme im Familienleben

Horizontale Prozentuierung				
	Total (Fallzahl)	nein	ja	keine Angabe
Aufbruch 2007				
Total	16.767	9,6	6,4	0,7
Land				
Bulgarien	1.000	52,8	38,7	8,6
Ostdeutschland	225	0,6	-	-
Kroatien	1.000	-	-	-
Litauen	1.000	-	-	-
Moldawien	1.000	-	-	-
Polen	1.000	0,1	-	-
Rumänien	2.000	-	-	-
Serbien	1.801	59,8	38,4	1,7
Slowakei	1.000	-	-	-
Slowenien	1.000	-	-	-
Tschechien	1.000	-	-	-
Ukraine	1.966	-	-	-
Ungarn	1.000	0,1	-	-
Weißrussland	1.000	-	-	-
Westdeutschland	776	-	-	-
Religionszugehörigkeit				
römisch-katholisch	2.205	-	-	-
griechisch-und armenisch katholisch orthodox	182	-	-	-
orthodox	3.424	-	-	-
protestantisch	621	-	-	-
Kirchenverbundenheit				
sehr eng verbunden	1.365	6,1	6,1	0,4
eng verbunden	4.373	8,6	9,8	0,7
lose verbunden	5.131	15,2	8,6	1,2
gar nicht verbunden	988	21,1	5,1	0,9
Geschlecht				
männlich	7.934	10,5	6,1	0,5
weiblich	8.834	8,8	6,8	0,9
Alter				
bis 19	549	4,3	4,1	0,4
20-29	3.156	9,7	5,9	0,5
30-39	2.986	9,0	6,4	0,6
40-49	3.098	10,4	6,4	0,6
50-59	2.750	9,3	6,4	0,7
60-69	2.160	11,1	7,4	1,1
70 und mehr	1.646	10,4	7,4	1,2
Schulbildung				
Grundschule	2.960	8,6	5,7	0,4
Grundschule mit Berufsschule	4.458	7,6	5,2	0,8
Matura - Abitur	6.559	10,3	7,2	0,8
Hochschule	2.791	12,1	7,3	0,7

Q26c

Islam: Fragen nach dem Sinn des Lebens

Horizontale Prozentuierung				
	Total (Fallzahl)	nein	ja	keine Angabe
Aufbruch 2007				
Total	16.767	8,9	7,1	0,7
Land				
Bulgarien	1.000	46,3	45,0	8,7
Ostdeutschland	225	0,6	-	-
Kroatien	1.000	-	-	-
Litauen	1.000	-	-	-
Moldawien	1.000	-	-	-
Polen	1.000	0,1	-	-
Rumänien	2.000	-	-	-
Serbien	1.801	57,1	41,2	1,7
Slowakei	1.000	-	-	-
Slowenien	1.000	-	-	-
Tschechien	1.000	-	-	-
Ukraine	1.966	-	-	-
Ungarn	1.000	0,1	-	-
Weißrussland	1.000	-	-	-
Westdeutschland	776	-	-	-
Religionszugehörigkeit				
römisch-katholisch	2.205	-	-	-
griechisch-und armenisch katholisch	182	-	-	-
orthodox	3.424	-	-	-
protestantisch	621	-	-	-
Kirchenverbundenheit				
sehr eng verbunden	1.365	5,9	6,4	0,4
eng verbunden	4.373	8,1	10,4	0,7
lose verbunden	5.131	13,9	9,8	1,2
gar nicht verbunden	988	19,6	6,6	0,9
Geschlecht				
männlich	7.934	9,8	6,8	0,5
weiblich	8.834	8,1	7,4	0,9
Alter				
bis 19	549	4,0	4,4	0,4
20-29	3.156	9,5	6,1	0,5
30-39	2.986	8,3	7,0	0,7
40-49	3.098	9,5	7,3	0,6
50-59	2.750	8,4	7,4	0,7
60-69	2.160	10,4	8,0	1,1
70 und mehr	1.646	9,4	8,4	1,2
Schulbildung				
Grundschule	2.960	8,2	6,1	0,4
Grundschule mit Berufsschule	4.458	6,7	6,1	0,8
Matura - Abitur	6.559	9,7	7,8	0,8
Hochschule	2.791	11,2	8,2	0,8

Q26d

Islam: aktuelle soziale Probleme unseres Landes




Horizontale Prozentuierung				
	Total (Fallzahl)	nein	ja	keine Angabe
Aufbruch 2007				
Total	16.767	11,5	4,5	0,7
Land				
Bulgarien	1.000	61,4	29,9	8,7
Ostdeutschland	225	0,6	-	-
Kroatien	1.000	-	-	-
Litauen	1.000	-	-	-
Moldawien	1.000	-	-	-
Polen	1.000	0,1	-	-
Rumänien	2.000	-	-	-
Serbien	1.801	72,8	25,5	1,7
Slowakei	1.000	-	-	-
Slowenien	1.000	-	-	-
Tschechien	1.000	-	-	-
Ukraine	1.966	-	-	-
Ungarn	1.000	0,1	-	-
Weißrussland	1.000	-	-	-
Westdeutschland	776	-	-	-
Religionszugehörigkeit				
römisch-katholisch	2.205	-	-	-
griechisch-und armenisch katholisch orthodox	182	-	-	-
orthodox	3.424	-	-	-
protestantisch	621	-	-	-
Kirchenverbundenheit				
sehr eng verbunden	1.365	7,2	5,0	0,4
eng verbunden	4.373	11,7	6,7	0,7
lose verbunden	5.131	17,8	5,9	1,2
gar nicht verbunden	988	22,1	4,1	0,9
Geschlecht				
männlich	7.934	12,2	4,3	0,5
weiblich	8.834	10,9	4,7	0,9
Alter				
bis 19	549	5,7	2,7	0,4
20-29	3.156	11,6	4,0	0,5
30-39	2.986	11,1	4,2	0,7
40-49	3.098	12,6	4,2	0,6
50-59	2.750	11,0	4,8	0,7
60-69	2.160	12,8	5,6	1,1
70 und mehr	1.646	12,5	5,3	1,2
Schulbildung				
Grundschule	2.960	10,6	3,8	0,4
Grundschule mit Berufsschule	4.458	9,3	3,5	0,8
Matura - Abitur	6.559	12,3	5,2	0,8
Hochschule	2.791	14,1	5,3	0,8

Q27




Meinen Sie, dass sich die großen christlichen Kirchen im vergangenen Jahrzehnt zu viel oder zu wenig in der Öffentlichkeit geäußert haben?

Horizontale Prozentuierung					
	Total (Fallzahl)	zu viel	gerade richtig	zu wenig	keine Angabe
Aufbruch 2007					
Total	16.767	21,8	50,7	25,6	1,9
Land					
Bulgarien	1.000	7,1	48,4	40,7	3,9
Ostdeutschland	225	22,0	45,4	32,6	-
Kroatien	1.000	44,1	41,4	14,5	-
Litauen	1.000	16,9	65,4	17,7	-
Moldawien	1.000	8,5	43,6	45,2	2,7
Polen	1.000	45,8	45,9	8,3	0,1
Rumänien	2.000	16,2	50,5	33,3	-
Serbien	1.801	23,9	52,8	23,3	-
Slowakei	1.000	31,9	56,4	9,2	2,5
Slowenien	1.000	41,1	44,4	9,9	4,6
Tschechien	1.000	19,5	61,6	17,4	1,5
Ukraine	1.966	14,4	47,6	35,5	2,5
Ungarn	1.000	17,2	54,5	16,4	11,9
Weißrussland	1.000	7,4	52,5	40,1	-
Westdeutschland	776	22,6	46,1	31,3	-
Religionszugehörigkeit					
römisch-katholisch	2.205	29,5	53,1	16,5	0,9
griechisch-und armenisch katholisch orthodox	182	16,4	44,1	38,8	0,6
orthodox	3.424	10,6	49,1	39,4	0,9
protestantisch	621	20,9	48,0	30,2	0,8
Kirchenverbundenheit					
sehr eng verbunden	1.365	11,8	51,2	36,1	0,9
eng verbunden	4.373	15,0	54,0	30,0	1,0
lose verbunden	5.131	20,9	51,1	26,1	1,9
gar nicht verbunden	988	36,5	40,8	20,7	2,0
Geschlecht					
männlich	7.934	24,8	49,6	23,7	1,9
weiblich	8.834	19,2	51,7	27,3	1,9
Alter					
bis 19	549	18,5	57,3	20,6	3,6
20-29	3.156	25,6	49,8	22,6	2,0
30-39	2.986	23,5	51,6	23,3	1,6
40-49	3.098	23,3	49,7	25,4	1,5
50-59	2.750	21,9	49,3	26,6	2,1
60-69	2.160	19,1	51,1	28,2	1,6
70 und mehr	1.646	14,2	52,3	31,6	1,9
Schulbildung					
Grundschule	2.960	17,8	51,5	28,0	2,6
Grundschule mit Berufsschule	4.458	22,3	50,8	25,0	1,9
Matura - Abitur	6.559	23,3	50,5	24,3	1,8
Hochschule	2.791	21,6	50,1	26,9	1,4

Q28a
Arbeitslosigkeit




Horizontale Prozentuierung				
	Total (Fallzahl)	nein	ja	keine Angabe
Aufbruch 2007				
Total	16.767	44,5	54,8	0,7
Land				
Bulgarien	1.000	49,1	50,0	1,0
Ostdeutschland	225	28,6	71,4	-
Kroatien	1.000	42,0	58,0	-
Litauen	1.000	36,1	63,9	-
Moldawien	1.000	43,8	55,5	0,7
Polen	1.000	33,0	66,9	0,1
Rumänien	2.000	47,5	52,5	-
Serbien	1.801	49,4	50,5	0,2
Slowakei	1.000	43,3	56,0	0,7
Slowenien	1.000	63,6	36,4	-
Tschechien	1.000	57,2	42,6	0,2
Ukraine	1.966	38,7	60,9	0,4
Ungarn	1.000	40,5	51,9	7,6
Weißrussland	1.000	38,8	61,2	-
Westdeutschland	776	42,2	57,8	-
Religionszugehörigkeit				
römisch-katholisch	2.205	34,1	65,5	0,4
griechisch-und armenisch katholisch	182	39,8	60,1	0,1
orthodox	3.424	42,6	57,2	0,2
protestantisch	621	44,7	55,3	-
Kirchenverbundenheit				
sehr eng verbunden	1.365	28,6	71,4	0,1
eng verbunden	4.373	36,0	63,5	0,5
lose verbunden	5.131	46,8	52,8	0,5
gar nicht verbunden	988	60,0	38,9	1,1
Geschlecht				
männlich	7.934	47,5	51,7	0,8
weiblich	8.834	41,8	57,5	0,6
Alter				
bis 19	549	50,0	48,6	1,4
20-29	3.156	50,7	48,6	0,7
30-39	2.986	48,9	50,5	0,6
40-49	3.098	44,4	55,0	0,6
50-59	2.750	41,6	57,4	0,9
60-69	2.160	39,8	59,9	0,3
70 und mehr	1.646	36,7	62,7	0,6
Schulbildung				
Grundschule	2.960	40,8	58,3	0,9
Grundschule mit Berufsschule	4.458	43,9	55,2	0,9
Matura - Abitur	6.559	46,2	53,3	0,5
Hochschule	2.791	45,7	53,8	0,5

Q28b
Abtreibung




Horizontale Prozentuierung				
	Total (Fallzahl)	nein	ja	keine Angabe
Aufbruch 2007				
Total	16.767	37,9	61,5	0,7
Land				
Bulgarien	1.000	43,3	55,6	1,2
Ostdeutschland	225	55,2	44,8	-
Kroatien	1.000	51,1	48,7	0,1
Litauen	1.000	40,7	59,3	-
Moldawien	1.000	20,1	79,2	0,7
Polen	1.000	35,5	64,4	0,1
Rumänien	2.000	19,9	80,1	-
Serbien	1.801	42,9	57,0	0,1
Slowakei	1.000	48,2	51,4	0,5
Slowenien	1.000	68,5	31,5	-
Tschechien	1.000	69,6	30,3	0,1
Ukraine	1.966	17,6	82,0	0,4
Ungarn	1.000	40,4	52,0	7,6
Weißrussland	1.000	17,6	82,4	-
Westdeutschland	776	45,9	54,1	-
Religionszugehörigkeit				
römisch-katholisch	2.205	34,2	65,5	0,2
griechisch-und armenisch katholisch	182	23,0	76,9	0,1
orthodox	3.424	17,0	82,8	0,2
protestantisch	621	45,0	55,0	-
Kirchenverbundenheit				
sehr eng verbunden	1.365	15,9	83,9	0,2
eng verbunden	4.373	25,6	73,9	0,5
lose verbunden	5.131	38,6	60,8	0,6
gar nicht verbunden	988	60,5	38,3	1,2
Geschlecht				
männlich	7.934	40,1	59,0	0,9
weiblich	8.834	35,8	63,7	0,5
Alter				
bis 19	549	38,4	60,7	0,9
20-29	3.156	41,3	58,1	0,6
30-39	2.986	40,6	58,6	0,8
40-49	3.098	39,1	60,3	0,6
50-59	2.750	38,2	61,0	0,8
60-69	2.160	35,5	64,0	0,5
70 und mehr	1.646	29,2	70,3	0,5
Schulbildung				
Grundschule	2.960	33,3	65,8	0,9
Grundschule mit Berufsschule	4.458	42,0	57,2	0,9
Matura - Abitur	6.559	38,5	61,0	0,5
Hochschule	2.791	34,6	64,9	0,6

Q28c




außereheliche Beziehungen

Horizontale Prozentuierung				
	Total (Fallzahl)	nein	ja	keine Angabe
Aufbruch 2007				
Total	16.767	38,4	60,9	0,6
Land				
Bulgarien	1.000	35,8	62,9	1,3
Ostdeutschland	225	63,4	36,6	-
Kroatien	1.000	49,3	50,7	-
Litauen	1.000	37,8	62,2	-
Moldawien	1.000	21,4	77,6	1,0
Polen	1.000	35,5	64,5	-
Rumänien	2.000	20,3	79,7	-
Serbien	1.801	43,6	56,3	0,1
Slowakei	1.000	42,3	57,3	0,5
Slowenien	1.000	67,3	32,7	-
Tschechien	1.000	63,7	36,2	0,1
Ukraine	1.966	21,3	78,4	0,3
Ungarn	1.000	48,5	44,2	7,3
Weißrussland	1.000	21,8	78,2	-
Westdeutschland	776	59,2	40,8	-
Religionszugehörigkeit				
römisch-katholisch	2.205	35,3	64,5	0,2
griechisch-und armenisch katholisch	182	20,7	79,3	-
orthodox	3.424	17,5	82,3	0,3
protestantisch	621	52,7	47,3	-
Kirchenverbundenheit				
sehr eng verbunden	1.365	15,8	84,0	0,2
eng verbunden	4.373	25,1	74,4	0,5
lose verbunden	5.131	39,9	59,5	0,6
gar nicht verbunden	988	57,5	41,6	0,8
Geschlecht				
männlich	7.934	40,8	58,5	0,7
weiblich	8.834	36,3	63,1	0,6
Alter				
bis 19	549	43,3	54,9	1,7
20-29	3.156	43,7	55,7	0,6
30-39	2.986	41,6	57,7	0,7
40-49	3.098	39,3	60,1	0,5
50-59	2.750	37,9	61,3	0,8
60-69	2.160	34,3	65,0	0,6
70 und mehr	1.646	28,1	71,6	0,3
Schulbildung				
Grundschule	2.960	32,3	66,8	0,9
Grundschule mit Berufsschule	4.458	42,9	56,3	0,8
Matura - Abitur	6.559	39,0	60,5	0,5
Hochschule	2.791	36,6	62,9	0,5

Q28d
gleichgeschlechtliche Beziehungen

Horizontale Prozentuierung				
	Total (Fallzahl)	nein	ja	keine Angabe
Aufbruch 2007				
Total	16.767	36,9	62,3	0,8
Land				
Bulgarien	1.000	30,5	67,8	1,7
Ostdeutschland	225	58,9	41,1	-
Kroatien	1.000	47,8	52,0	0,3
Litauen	1.000	35,5	64,5	-
Moldawien	1.000	22,7	75,8	1,5
Polen	1.000	36,3	63,5	0,2
Rumänien	2.000	18,7	81,3	-
Serbien	1.801	37,0	62,8	0,2
Slowakei	1.000	46,8	52,7	0,6
Slowenien	1.000	67,7	32,2	0,1
Tschechien	1.000	69,2	30,7	0,1
Ukraine	1.966	19,3	80,4	0,3
Ungarn	1.000	43,2	48,7	8,1
Weißrussland	1.000	18,6	81,4	-
Westdeutschland	776	58,0	42,0	-
Religionszugehörigkeit				
römisch-katholisch	2.205	37,0	62,6	0,3
griechisch-und armenisch katholisch	182	21,0	78,9	0,1
orthodox	3.424	17,4	82,2	0,4
protestantisch	621	50,7	49,3	-
Kirchenverbundenheit				
sehr eng verbunden	1.365	16,1	83,7	0,3
eng verbunden	4.373	24,6	74,8	0,6
lose verbunden	5.131	37,0	62,2	0,8
gar nicht verbunden	988	57,7	41,1	1,2
Geschlecht				
männlich	7.934	38,5	60,6	0,9
weiblich	8.834	35,4	63,8	0,7
Alter				
bis 19	549	41,9	56,8	1,2
20-29	3.156	43,0	56,4	0,6
30-39	2.986	39,3	60,0	0,7
40-49	3.098	36,9	62,2	0,8
50-59	2.750	35,4	63,6	1,0
60-69	2.160	33,6	65,5	0,9
70 und mehr	1.646	28,3	71,3	0,4
Schulbildung				
Grundschule	2.960	31,6	67,2	1,3
Grundschule mit Berufsschule	4.458	42,0	56,9	1,1
Matura - Abitur	6.559	37,3	62,1	0,6
Hochschule	2.791	33,3	66,3	0,4

Q28e
wachsende soziale Differenzen




Horizontale Prozentuierung				
	Total (Fallzahl)	nein	ja	keine Angabe
Aufbruch 2007				
Total	16.767	35,1	64,1	0,8
Land				
Bulgarien	1.000	32,8	65,7	1,5
Ostdeutschland	225	22,5	77,5	-
Kroatien	1.000	29,6	70,2	0,2
Litauen	1.000	34,0	66,0	-
Moldawien	1.000	41,7	56,2	2,1
Polen	1.000	32,7	67,1	0,2
Rumänien	2.000	29,8	70,2	-
Serbien	1.801	42,0	57,9	0,1
Slowakei	1.000	36,0	63,4	0,6
Slowenien	1.000	50,9	48,9	0,2
Tschechien	1.000	47,1	52,8	0,1
Ukraine	1.966	29,9	69,7	0,5
Ungarn	1.000	34,8	57,7	7,6
Weißrussland	1.000	31,9	68,1	-
Westdeutschland	776	23,2	76,8	-
Religionszugehörigkeit				
römisch-katholisch	2.205	27,2	72,6	0,3
griechisch-und armenisch katholisch orthodox	182	35,8	64,2	-
orthodox	3.424	31,0	68,5	0,5
protestantisch	621	28,9	70,8	0,3
Kirchenverbundenheit				
sehr eng verbunden	1.365	19,4	80,3	0,3
eng verbunden	4.373	26,0	73,4	0,6
lose verbunden	5.131	35,6	63,7	0,7
gar nicht verbunden	988	51,7	47,3	0,9
Geschlecht				
männlich	7.934	37,6	61,5	0,8
weiblich	8.834	32,8	66,4	0,8
Alter				
bis 19	549	42,8	55,8	1,4
20-29	3.156	41,7	57,4	0,8
30-39	2.986	38,6	60,5	0,8
40-49	3.098	35,1	64,2	0,8
50-59	2.750	32,7	66,4	1,0
60-69	2.160	29,8	69,5	0,7
70 und mehr	1.646	26,5	72,9	0,6
Schulbildung				
Grundschule	2.960	32,4	66,5	1,1
Grundschule mit Berufsschule	4.458	35,3	63,7	1,0
Matura - Abitur	6.559	35,6	63,8	0,6
Hochschule	2.791	36,5	62,9	0,6

Q28f

Situation der Zigeuner (der Roma)

Horizontale Prozentuierung				
	Total (Fallzahl)	nein	ja	keine Angabe
Aufbruch 2007				
Total	16.767	49,9	48,9	1,1
Land				
Bulgarien	1.000	50,8	47,8	1,4
Ostdeutschland	225	44,1	55,9	-
Kroatien	1.000	51,4	48,3	0,3
Litauen	1.000	45,6	54,4	-
Moldawien	1.000	55,0	42,1	2,9
Polen	1.000	56,3	43,4	0,3
Rumänien	2.000	40,9	59,1	-
Serbien	1.801	44,9	54,9	0,2
Slowakei	1.000	44,3	55,2	0,5
Slowenien	1.000	67,0	33,0	-
Tschechien	1.000	57,5	42,4	0,1
Ukraine	1.966	50,1	47,9	2,0
Ungarn	1.000	42,7	48,4	8,9
Weißrussland	1.000	57,7	42,3	-
Westdeutschland	776	49,2	50,8	-
Religionszugehörigkeit				
römisch-katholisch	2.205	46,3	53,4	0,4
griechisch-und armenisch katholisch orthodox	182	54,2	45,8	-
orthodox	3.424	47,9	51,2	0,9
protestantisch	621	46,6	53,1	0,3
Kirchenverbundenheit				
sehr eng verbunden	1.365	34,4	65,2	0,4
eng verbunden	4.373	40,5	58,6	0,8
lose verbunden	5.131	52,2	46,8	1,0
gar nicht verbunden	988	66,2	32,8	1,0
Geschlecht				
männlich	7.934	51,3	47,6	1,2
weiblich	8.834	48,8	50,2	1,0
Alter				
bis 19	549	55,0	43,6	1,4
20-29	3.156	56,1	42,8	1,0
30-39	2.986	53,2	45,5	1,3
40-49	3.098	50,5	48,5	1,0
50-59	2.750	46,8	52,1	1,1
60-69	2.160	45,8	53,0	1,2
70 und mehr	1.646	41,9	57,4	0,7
Schulbildung				
Grundschule	2.960	47,7	51,0	1,3
Grundschule mit Berufsschule	4.458	48,6	50,2	1,3
Matura - Abitur	6.559	51,1	48,0	1,0
Hochschule	2.791	51,8	47,2	1,0

Q28g
die Politik der Regierung

Horizontale Prozentuierung				
	Total (Fallzahl)	nein	ja	keine Angabe
Aufbruch 2007				
Total	16.767	62,8	36,4	0,9
Land				
Bulgarien	1.000	51,1	47,3	1,6
Ostdeutschland	225	43,7	56,3	-
Kroatien	1.000	69,8	30,1	0,1
Litauen	1.000	56,6	43,4	-
Moldawien	1.000	58,7	39,0	2,3
Polen	1.000	72,7	27,3	-
Rumänien	2.000	62,2	37,8	-
Serbien	1.801	72,6	27,4	-
Slowakei	1.000	63,6	35,7	0,7
Slowenien	1.000	80,4	19,5	0,1
Tschechien	1.000	66,9	33,0	0,1
Ukraine	1.966	54,6	44,5	1,0
Ungarn	1.000	59,2	32,7	8,1
Weißrussland	1.000	57,9	42,1	-
Westdeutschland	776	55,5	44,5	-
Religionszugehörigkeit				
römisch-katholisch	2.205	62,3	37,4	0,3
griechisch-und armenisch katholisch orthodox	182	64,4	35,6	-
orthodox	3.424	59,5	39,9	0,6
protestantisch	621	58,4	41,1	0,4
Kirchenverbundenheit				
sehr eng verbunden	1.365	48,9	50,7	0,4
eng verbunden	4.373	55,5	43,7	0,8
lose verbunden	5.131	66,9	32,4	0,7
gar nicht verbunden	988	78,7	20,3	1,0
Geschlecht				
männlich	7.934	64,8	34,2	1,0
weiblich	8.834	60,9	38,2	0,8
Alter				
bis 19	549	66,5	32,1	1,4
20-29	3.156	67,9	31,2	0,8
30-39	2.986	66,4	32,6	1,0
40-49	3.098	61,4	37,8	0,8
50-59	2.750	62,0	37,1	0,9
60-69	2.160	59,5	39,7	0,8
70 und mehr	1.646	55,4	43,9	0,7
Schulbildung				
Grundschule	2.960	61,4	37,2	1,5
Grundschule mit Berufsschule	4.458	61,7	37,2	1,1
Matura - Abitur	6.559	64,1	35,2	0,7
Hochschule	2.791	62,7	36,8	0,6

Q29a

Die Kirche ist vor allem an irdischer Macht interessiert. Die Kirche ist vor allem am jenseitigen Heil interessiert.

Horizontale Prozentuierung							
	Total (Fallzahl)	links ganz richtig	links richtig	teils-teils	teils-teils	rechts ganz richtig	keine Angabe
Aufbruch 2007							
Total	16.767	15,8	12,8	33,8	33,8	15,3	0,7
Land							
Bulgarien	1.000	13,2	14,5	43,9	43,9	12,6	-
Ostdeutschland	225	23,4	23,4	32,0	32,0	13,3	-
Kroatien	1.000	24,3	13,6	28,6	28,6	14,5	-
Litauen	1.000	4,4	6,5	26,5	26,5	23,8	-
Moldawien	1.000	13,2	13,4	37,8	37,8	15,5	1,0
Polen	1.000	17,6	14,0	27,6	27,6	18,5	0,2
Rumänien	2.000	14,8	7,8	30,5	30,5	13,6	-
Serbien	1.801	14,8	8,6	35,6	35,6	14,2	-
Slowakei	1.000	16,4	13,6	33,7	33,7	17,4	-
Slowenien	1.000	22,9	13,8	35,9	35,9	11,5	0,9
Tschechien	1.000	18,6	19,2	29,8	29,8	16,8	-
Ukraine	1.966	15,8	13,9	34,7	34,7	12,6	1,0
Ungarn	1.000	17,9	12,4	38,6	38,6	12,6	6,9
Weißrussland	1.000	11,4	12,8	37,2	37,2	18,2	-
Westdeutschland	776	16,3	22,0	34,0	34,0	19,2	-
Religionszugehörigkeit							
römisch-katholisch	2.205	13,3	13,4	31,3	31,3	20,8	0,1
griechisch-und armenisch katholisch orthodox	182	7,6	12,0	32,8	32,8	14,7	1,1
orthodox	3.424	12,6	10,2	35,2	35,2	15,2	0,3
protestantisch	621	14,5	18,1	36,8	36,8	16,5	-
Kirchenverbundenheit							
sehr eng verbunden	1.365	10,7	7,3	22,5	22,5	18,0	0,1
eng verbunden	4.373	10,7	8,8	33,6	33,6	18,7	0,4
lose verbunden	5.131	13,5	13,5	37,8	37,8	16,2	0,6
gar nicht verbunden	988	24,3	15,8	33,7	33,7	12,4	0,5
Geschlecht							
männlich	7.934	18,1	13,9	33,0	33,0	14,9	0,6
weiblich	8.834	13,8	11,8	34,5	34,5	15,7	0,7
Alter							
bis 19	549	14,5	12,9	34,0	34,0	14,3	1,1
20-29	3.156	16,3	14,2	33,2	33,2	14,2	0,7
30-39	2.986	16,1	12,7	35,5	35,5	14,9	0,6
40-49	3.098	16,2	12,6	34,5	34,5	15,6	0,7
50-59	2.750	16,5	13,7	34,1	34,1	14,9	0,6
60-69	2.160	15,9	12,1	32,4	32,4	16,7	0,6
70 und mehr	1.646	13,1	9,7	32,5	32,5	17,0	0,5
Schulbildung							
Grundschule	2.960	12,8	10,9	32,7	32,7	16,5	0,8
Grundschule mit Berufsschule	4.458	16,3	14,9	33,1	33,1	15,9	0,6
Matura - Abitur	6.559	16,4	12,2	34,3	34,3	14,7	0,6
Hochschule	2.791	17,0	12,7	34,7	34,7	14,6	0,6

Q29b

Die Kirche ist die natürliche Verbündete der Armen und der Machtlosen. Die Kirche ist die natürliche Verbündete der Reichen und der Mächtigen.

Horizontale Prozentuierung							
	Total (Fallzahl)	links ganz richtig	links richtig	teils-teils	teils-teils	rechts ganz richtig	keine Angabe
Aufbruch 2007							
Total	16.767	20,4	17,3	41,9	41,9	9,8	0,6
Land							
Bulgarien	1.000	23,7	18,1	42,3	42,3	8,3	-
Ostdeutschland	225	12,1	20,1	34,3	34,3	17,5	-
Kroatien	1.000	28,8	14,0	32,8	32,8	10,7	-
Litauen	1.000	14,7	22,2	44,3	44,3	10,3	-
Moldawien	1.000	23,3	16,6	45,6	45,6	7,1	0,3
Polen	1.000	19,2	18,0	35,0	35,0	14,0	0,1
Rumänien	2.000	35,1	17,0	37,1	37,1	4,6	-
Serbien	1.801	21,8	14,0	47,8	47,8	6,9	-
Slowakei	1.000	19,5	22,4	39,5	39,5	9,3	-
Slowenien	1.000	15,2	16,4	38,0	38,0	11,1	1,1
Tschechien	1.000	14,7	23,0	41,5	41,5	11,3	0,2
Ukraine	1.966	15,5	14,4	44,7	44,7	12,0	0,6
Ungarn	1.000	12,3	11,1	47,3	47,3	12,7	7,7
Weißrussland	1.000	17,3	18,1	48,8	48,8	10,1	-
Westdeutschland	776	14,2	24,3	39,9	39,9	13,7	-
Religionszugehörigkeit							
römisch-katholisch	2.205	21,2	21,3	37,6	37,6	11,0	0,1
griechisch-und armenisch katholisch orthodox	182	24,0	18,3	48,2	48,2	5,6	1,1
orthodox	3.424	27,5	17,4	42,1	42,1	6,9	0,2
protestantisch	621	15,4	25,4	42,7	42,7	10,4	-
Kirchenverbundenheit							
sehr eng verbunden	1.365	43,7	18,2	28,4	28,4	4,9	0,3
eng verbunden	4.373	27,8	20,5	38,9	38,9	6,7	0,3
lose verbunden	5.131	17,0	17,9	46,1	46,1	10,4	0,5
gar nicht verbunden	988	10,3	12,2	45,7	45,7	13,3	1,1
Geschlecht							
männlich	7.934	18,4	16,6	42,0	42,0	11,1	0,6
weiblich	8.834	22,2	18,0	41,8	41,8	8,7	0,7
Alter							
bis 19	549	22,9	18,7	39,6	39,6	8,9	1,0
20-29	3.156	19,8	17,5	42,0	42,0	9,7	0,8
30-39	2.986	17,8	16,3	45,1	45,1	9,9	0,5
40-49	3.098	19,9	16,4	42,3	42,3	10,8	0,6
50-59	2.750	19,4	17,8	41,1	41,1	10,7	0,7
60-69	2.160	21,7	18,6	39,5	39,5	9,8	0,7
70 und mehr	1.646	25,5	17,7	40,6	40,6	7,2	0,5
Schulbildung							
Grundschule	2.960	24,4	18,3	40,3	40,3	8,1	0,9
Grundschule mit Berufsschule	4.458	20,2	18,4	40,3	40,3	11,0	0,6
Matura - Abitur	6.559	19,6	16,9	42,5	42,5	9,7	0,6
Hochschule	2.791	18,6	15,7	44,4	44,4	10,1	0,5

Q29c

In [put in own country] ist die Kirche reich. In [put in own country] ist die Kirche arm.




Horizontale Prozentuierung							
	Total (Fallzahl)	links ganz richtig	links richtig	teils-teils	teils-teils	rechts ganz richtig	keine Angabe
Aufbruch 2007							
Total	16.767	21,8	16,8	41,0	41,0	11,0	0,6
Land							
Bulgarien	1.000	16,6	13,6	44,2	44,2	12,9	-
Ostdeutschland	225	27,2	26,0	33,3	33,3	9,0	-
Kroatien	1.000	39,6	19,1	30,7	30,7	5,2	-
Litauen	1.000	8,4	19,4	44,4	44,4	15,6	-
Moldawien	1.000	10,3	15,1	46,4	46,4	14,1	1,4
Polen	1.000	45,4	17,3	28,5	28,5	6,3	0,1
Rumänien	2.000	15,5	13,4	43,9	43,9	12,8	-
Serbien	1.801	13,1	12,7	49,4	49,4	12,8	-
Slowakei	1.000	30,0	18,2	40,8	40,8	7,6	-
Slowenien	1.000	46,7	18,2	23,7	23,7	5,4	1,0
Tschechien	1.000	19,8	20,6	44,4	44,4	10,1	0,1
Ukraine	1.966	14,5	14,0	46,2	46,2	13,1	0,7
Ungarn	1.000	20,8	16,1	39,8	39,8	10,7	6,1
Weißrussland	1.000	12,3	14,3	51,3	51,3	14,8	-
Westdeutschland	776	33,1	33,4	23,4	23,4	7,3	-
Religionszugehörigkeit							
römisch-katholisch	2.205	33,7	19,2	35,2	35,2	7,8	0,1
griechisch-und armenisch katholisch orthodox	182	17,4	15,4	49,6	49,6	11,8	1,1
orthodox	3.424	11,3	14,8	45,6	45,6	14,6	0,3
protestantisch	621	24,6	24,0	33,9	33,9	10,1	0,3
Kirchenverbundenheit							
sehr eng verbunden	1.365	18,1	12,9	41,1	41,1	13,8	0,5
eng verbunden	4.373	16,8	15,7	44,1	44,1	12,6	0,4
lose verbunden	5.131	21,0	18,6	39,7	39,7	11,6	0,5
gar nicht verbunden	988	29,5	16,9	38,3	38,3	7,2	0,9
Geschlecht							
männlich	7.934	23,6	17,3	39,2	39,2	10,7	0,6
weiblich	8.834	20,1	16,2	42,6	42,6	11,3	0,6
Alter							
bis 19	549	21,0	15,6	43,0	43,0	10,0	0,9
20-29	3.156	22,1	17,1	41,4	41,4	10,1	1,0
30-39	2.986	23,2	16,5	41,2	41,2	10,4	0,6
40-49	3.098	22,8	16,9	41,2	41,2	10,6	0,4
50-59	2.750	23,0	17,1	38,4	38,4	11,1	0,6
60-69	2.160	19,4	17,1	41,8	41,8	12,6	0,5
70 und mehr	1.646	18,3	16,0	42,0	42,0	12,3	0,4
Schulbildung							
Grundschule	2.960	19,0	15,5	42,4	42,4	11,8	0,8
Grundschule mit Berufsschule	4.458	23,6	18,3	38,8	38,8	11,1	0,6
Matura - Abitur	6.559	22,4	16,2	41,6	41,6	10,4	0,6
Hochschule	2.791	20,3	16,9	41,5	41,5	11,6	0,5

Q30




Wenn Sie auf die christlichen Großkirchen in Ihrem Land schauen, sind Sie mit deren Entwicklung in den vergangenen 10 Jahren...

Horizontale Prozentuierung								
Total (Fallzahl)								
		äußerst unzufrieden	unzufrieden	weder unzufrieden, noch zufrieden	zufrieden	vollkommen zufrieden	uninteressiert, mir ist es gleich	keine Angabe
Aufbruch 2007								
Total	16.767	3,0	9,5	38,8	33,2	4,4	10,9	0,2
Land								
Bulgarien	1.000	4,1	15,4	44,7	20,3	1,3	14,2	-
Ostdeutschland	225	1,8	11,1	63,2	16,1	1,2	6,5	-
Kroatien	1.000	5,0	10,2	40,0	32,1	5,6	7,0	-
Litauen	1.000	0,8	4,6	49,5	32,8	4,1	8,2	-
Moldawien	1.000	2,7	6,4	24,3	56,2	4,9	4,9	0,6
Polen	1.000	2,3	12,5	33,8	39,0	6,1	6,0	0,3
Rumänien	2.000	4,4	6,4	30,9	46,6	7,2	4,4	-
Serbien	1.801	1,6	9,5	47,5	29,4	4,8	7,4	-
Slowakei	1.000	4,1	12,8	42,7	25,1	2,4	12,8	-
Slowenien	1.000	5,4	10,6	39,8	28,7	2,5	12,8	0,1
Tschechien	1.000	2,3	11,2	33,8	13,9	1,0	37,8	-
Ukraine	1.966	1,9	6,8	29,7	42,2	6,5	11,7	1,3
Ungarn	1.000	3,9	7,5	44,5	20,6	2,9	20,6	-
Weißrussland	1.000	0,9	3,1	32,1	47,0	6,8	10,1	-
Westdeutschland	776	3,5	24,6	57,7	10,9	1,2	2,2	-
Religionszugehörigkeit								
römisch-katholisch	2.205	2,3	13,0	39,3	34,3	4,6	6,3	0,1
griechisch-und armenisch katholisch orthodox	182	2,1	6,0	27,0	48,0	14,1	2,0	0,8
protestantisch	3.424	2,9	5,5	27,3	53,5	7,2	3,4	0,4
	621	2,6	16,9	50,9	23,2	2,8	3,7	-
Kirchenverbundenheit								
sehr eng verbunden	1.365	6,2	9,8	20,3	48,2	12,7	2,8	0,1
eng verbunden	4.373	2,1	8,7	32,6	47,6	5,8	2,9	0,1
lose verbunden	5.131	2,3	10,3	45,4	31,6	3,2	7,0	0,1
gar nicht verbunden	988	2,6	11,7	42,1	21,2	3,0	19,1	0,4
Geschlecht								
männlich	7.934	3,2	10,1	39,7	29,9	3,9	13,2	0,1
weiblich	8.834	2,8	8,9	38,0	36,2	4,9	8,8	0,3
Alter								
bis 19	549	1,9	7,2	42,4	30,0	2,8	15,8	-
20-29	3.156	3,4	9,6	40,3	29,3	3,6	13,5	0,2
30-39	2.986	3,0	9,7	40,4	31,5	3,3	11,9	0,2
40-49	3.098	2,8	9,1	40,1	33,7	4,3	9,9	0,2
50-59	2.750	2,9	9,9	39,1	32,6	4,6	10,7	0,3
60-69	2.160	3,0	10,1	36,2	36,0	5,4	9,1	0,2
70 und mehr	1.646	3,3	8,5	35,1	39,0	6,5	7,4	0,2
Schulbildung								
Grundschule	2.960	2,9	7,5	34,6	40,0	6,5	8,3	0,2
Grundschule mit Berufsschule	4.458	2,8	11,0	40,3	30,7	3,8	11,2	0,2
Matura - Abitur	6.559	3,3	9,1	40,1	31,5	4,0	11,8	0,2
Hochschule	2.791	2,7	10,2	37,7	34,1	4,1	11,0	0,2




Q31a
die Voraussage der Zukunft

Horizontale Prozentuierung				
	Total (Fallzahl)	glaube daran	glaube nicht daran	keine Angabe
Aufbruch 2007				
Total	16.767	30,0	69,5	0,5
Land				
Bulgarien	1.000	33,6	66,0	0,3
Ostdeutschland	225	17,6	82,4	-
Kroatien	1.000	36,9	63,1	-
Litauen	1.000	37,3	62,7	-
Moldawien	1.000	37,2	60,9	1,9
Polen	1.000	27,0	73,0	-
Rumänien	2.000	22,0	78,0	-
Serbien	1.801	15,1	84,8	0,1
Slowakei	1.000	31,8	67,9	0,2
Slowenien	1.000	25,6	74,4	-
Tschechien	1.000	22,1	77,8	0,2
Ukraine	1.966	49,5	49,7	0,8
Ungarn	1.000	20,0	75,8	4,2
Weißrussland	1.000	44,2	55,5	0,3
Westdeutschland	776	18,4	81,6	-
Religionszugehörigkeit				
römisch-katholisch	2.205	28,2	71,7	0,1
griechisch-und armenisch katholisch	182	47,7	52,2	0,1
orthodox	3.424	35,7	63,5	0,8
protestantisch	621	19,9	79,8	0,3
Kirchenverbundenheit				
sehr eng verbunden	1.365	35,7	64,0	0,3
eng verbunden	4.373	32,3	67,3	0,5
lose verbunden	5.131	28,7	70,7	0,6
gar nicht verbunden	988	24,5	74,6	0,9
Geschlecht				
männlich	7.934	25,1	74,3	0,6
weiblich	8.834	34,3	65,2	0,5
Alter				
bis 19	549	34,0	65,3	0,8
20-29	3.156	32,3	67,2	0,4
30-39	2.986	29,9	69,6	0,5
40-49	3.098	29,7	69,9	0,5
50-59	2.750	28,4	71,0	0,6
60-69	2.160	28,3	71,1	0,7
70 und mehr	1.646	29,8	69,7	0,5
Schulbildung				
Grundschule	2.960	31,5	68,0	0,5
Grundschule mit Berufsschule	4.458	26,2	73,2	0,6
Matura - Abitur	6.559	31,9	67,6	0,5
Hochschule	2.791	29,8	69,6	0,6




Q31b
den Teufel

Horizontale Prozentuierung				
	Total (Fallzahl)	glaube daran	glaube nicht daran	keine Angabe
Aufbruch 2007				
Total	16.767	24,6	74,8	0,5
Land				
Bulgarien	1.000	24,6	75,0	0,4
Ostdeutschland	225	9,1	90,9	-
Kroatien	1.000	24,6	75,3	0,1
Litauen	1.000	22,4	77,6	-
Moldawien	1.000	29,2	68,2	2,6
Polen	1.000	41,9	58,1	-
Rumänien	2.000	29,9	70,1	-
Serbien	1.801	16,7	83,1	0,1
Slowakei	1.000	32,0	67,5	0,5
Slowenien	1.000	17,6	82,4	-
Tschechien	1.000	9,0	90,8	0,2
Ukraine	1.966	30,3	69,3	0,4
Ungarn	1.000	16,2	79,9	4,0
Weißrussland	1.000	28,7	71,0	0,3
Westdeutschland	776	19,4	80,6	-
Religionszugehörigkeit				
römisch-katholisch	2.205	37,3	62,5	0,2
griechisch-und armenisch katholisch orthodox	182	47,3	52,7	-
orthodox	3.424	31,1	68,2	0,7
protestantisch	621	18,3	81,4	0,3
Kirchenverbundenheit				
sehr eng verbunden	1.365	47,7	51,8	0,4
eng verbunden	4.373	35,2	64,2	0,5
lose verbunden	5.131	21,7	77,7	0,6
gar nicht verbunden	988	12,7	86,9	0,4
Geschlecht				
männlich	7.934	21,4	78,2	0,4
weiblich	8.834	27,5	71,8	0,6
Alter				
bis 19	549	27,4	71,7	0,9
20-29	3.156	26,0	73,6	0,4
30-39	2.986	24,2	75,0	0,8
40-49	3.098	23,2	76,3	0,5
50-59	2.750	21,2	78,3	0,6
60-69	2.160	23,7	75,9	0,4
70 und mehr	1.646	29,7	69,9	0,4
Schulbildung				
Grundschule	2.960	28,7	70,9	0,5
Grundschule mit Berufsschule	4.458	21,8	77,6	0,6
Matura - Abitur	6.559	24,6	75,0	0,5
Hochschule	2.791	24,9	74,3	0,8




Q31c
die Hölle

Horizontale Prozentuierung				
	Total (Fallzahl)	glaube daran	glaube nicht daran	keine Angabe
Aufbruch 2007				
Total	16.767	32,6	66,8	0,6
Land				
Bulgarien	1.000	30,0	69,0	1,0
Ostdeutschland	225	9,5	90,5	-
Kroatien	1.000	36,7	63,2	0,1
Litauen	1.000	25,8	74,2	-
Moldawien	1.000	40,4	57,1	2,4
Polen	1.000	53,0	47,0	-
Rumänien	2.000	39,6	60,4	-
Serbien	1.801	25,9	73,9	0,2
Slowakei	1.000	39,0	60,7	0,3
Slowenien	1.000	23,3	76,6	0,1
Tschechien	1.000	10,6	89,2	0,2
Ukraine	1.966	44,2	55,3	0,5
Ungarn	1.000	19,8	76,0	4,2
Weißrussland	1.000	39,3	60,4	0,3
Westdeutschland	776	18,3	81,7	-
Religionszugehörigkeit				
römisch-katholisch	2.205	46,5	53,4	0,1
griechisch-und armenisch katholisch orthodox	182	66,8	33,0	0,1
orthodox	3.424	43,0	56,3	0,7
protestantisch	621	24,9	75,1	-
Kirchenverbundenheit				
sehr eng verbunden	1.365	59,0	40,7	0,3
eng verbunden	4.373	47,7	51,9	0,4
lose verbunden	5.131	29,4	69,8	0,8
gar nicht verbunden	988	16,3	83,4	0,3
Geschlecht				
männlich	7.934	28,0	71,5	0,5
weiblich	8.834	36,8	62,6	0,7
Alter				
bis 19	549	34,9	64,4	0,7
20-29	3.156	33,4	66,2	0,4
30-39	2.986	32,4	66,9	0,8
40-49	3.098	30,2	69,2	0,6
50-59	2.750	29,0	70,1	0,9
60-69	2.160	33,2	66,4	0,4
70 und mehr	1.646	39,1	60,5	0,4
Schulbildung				
Grundschule	2.960	38,5	61,1	0,4
Grundschule mit Berufsschule	4.458	28,1	71,3	0,6
Matura - Abitur	6.559	32,8	66,6	0,6
Hochschule	2.791	33,1	66,1	0,9




Q31d
den Himmel

Horizontale Prozentuierung				
	Total (Fallzahl)	glaube daran	glaube nicht daran	keine Angabe
Aufbruch 2007				
Total	16.767	52,9	46,3	0,8
Land				
Bulgarien	1.000	38,5	60,4	1,1
Ostdeutschland	225	25,7	74,3	-
Kroatien	1.000	65,5	34,3	0,2
Litauen	1.000	45,9	54,1	-
Moldawien	1.000	60,1	37,5	2,4
Polen	1.000	79,3	20,6	0,1
Rumänien	2.000	76,1	23,9	-
Serbien	1.801	46,0	53,8	0,3
Slowakei	1.000	60,6	39,0	0,4
Slowenien	1.000	41,8	58,0	0,2
Tschechien	1.000	21,7	77,8	0,4
Ukraine	1.966	58,3	41,2	0,5
Ungarn	1.000	34,5	59,2	6,4
Weißrussland	1.000	46,2	53,5	0,3
Westdeutschland	776	48,5	51,5	-
Religionszugehörigkeit				
römisch-katholisch	2.205	74,1	25,7	0,2
griechisch-und armenisch katholisch orthodox	182	87,9	12,1	-
orthodox	3.424	69,1	30,3	0,7
protestantisch	621	58,5	41,2	0,3
Kirchenverbundenheit				
sehr eng verbunden	1.365	88,6	11,1	0,3
eng verbunden	4.373	76,8	22,7	0,4
lose verbunden	5.131	51,5	47,5	1,0
gar nicht verbunden	988	28,5	70,6	0,9
Geschlecht				
männlich	7.934	46,6	52,6	0,8
weiblich	8.834	58,6	40,7	0,7
Alter				
bis 19	549	55,0	44,5	0,5
20-29	3.156	52,3	47,3	0,4
30-39	2.986	51,6	47,3	1,1
40-49	3.098	50,7	48,5	0,7
50-59	2.750	50,2	48,8	1,0
60-69	2.160	53,9	45,4	0,7
70 und mehr	1.646	60,6	38,8	0,7
Schulbildung				
Grundschule	2.960	64,6	34,8	0,7
Grundschule mit Berufsschule	4.458	51,6	47,6	0,8
Matura - Abitur	6.559	50,6	48,7	0,7
Hochschule	2.791	48,1	51,0	1,0




Q31e
die Wissenschaft

Horizontale Prozentuierung				
	Total (Fallzahl)	glaube daran	glaube nicht daran	keine Angabe
Aufbruch 2007				
Total	16.767	87,2	12,4	0,4
Land				
Bulgarien	1.000	88,7	10,7	0,6
Ostdeutschland	225	89,6	10,4	-
Kroatien	1.000	92,5	7,4	0,1
Litauen	1.000	90,9	9,1	-
Moldawien	1.000	80,3	18,6	1,1
Polen	1.000	92,4	7,5	0,1
Rumänien	2.000	92,1	7,9	-
Serbien	1.801	88,7	11,2	0,1
Slowakei	1.000	83,8	15,8	0,4
Slowenien	1.000	81,9	18,1	-
Tschechien	1.000	76,9	23,0	0,1
Ukraine	1.966	85,3	14,1	0,6
Ungarn	1.000	85,1	12,5	2,5
Weißrussland	1.000	90,0	9,7	0,3
Westdeutschland	776	88,5	11,5	-
Religionszugehörigkeit				
römisch-katholisch	2.205	89,9	9,9	0,2
griechisch-und armenisch katholisch	182	86,4	13,6	-
orthodox	3.424	88,9	10,8	0,3
protestantisch	621	88,6	11,4	-
Kirchenverbundenheit				
sehr eng verbunden	1.365	90,3	9,4	0,3
eng verbunden	4.373	90,2	9,5	0,3
lose verbunden	5.131	89,4	10,3	0,3
gar nicht verbunden	988	82,8	17,0	0,3
Geschlecht				
männlich	7.934	86,5	13,1	0,4
weiblich	8.834	87,9	11,7	0,4
Alter				
bis 19	549	89,9	9,8	0,3
20-29	3.156	87,3	12,3	0,3
30-39	2.986	86,9	12,7	0,4
40-49	3.098	87,8	11,8	0,4
50-59	2.750	87,4	12,2	0,5
60-69	2.160	86,6	13,1	0,3
70 und mehr	1.646	87,2	12,4	0,3
Schulbildung				
Grundschule	2.960	84,3	15,2	0,5
Grundschule mit Berufsschule	4.458	86,0	13,6	0,4
Matura - Abitur	6.559	88,5	11,1	0,4
Hochschule	2.791	89,5	10,2	0,3




**Q31f
Gott**

Horizontale Prozentuierung				
	Total (Fallzahl)	glaube daran	glaube nicht daran	keine Angabe
Aufbruch 2007				
Total	16.767	78,2	20,9	0,9
Land				
Bulgarien	1.000	80,1	19,0	0,9
Ostdeutschland	225	29,2	70,8	-
Kroatien	1.000	86,3	13,5	0,2
Litauen	1.000	75,8	24,2	-
Moldawien	1.000	95,7	3,9	0,5
Polen	1.000	95,1	4,8	0,1
Rumänien	2.000	97,7	2,3	-
Serbien	1.801	81,3	18,3	0,4
Slowakei	1.000	81,8	18,1	0,1
Slowenien	1.000	55,2	44,7	0,1
Tschechien	1.000	30,5	69,2	0,4
Ukraine	1.966	86,5	12,7	0,8
Ungarn	1.000	58,1	32,5	9,5
Weißrussland	1.000	77,1	22,6	0,3
Westdeutschland	776	74,0	26,0	-
Religionszugehörigkeit				
römisch-katholisch	2.205	94,0	5,9	0,1
griechisch-und armenisch katholisch	182	98,1	1,9	-
orthodox	3.424	96,5	3,4	0,1
protestantisch	621	86,1	13,9	-
Kirchenverbundenheit				
sehr eng verbunden	1.365	99,5	0,5	-
eng verbunden	4.373	98,7	1,2	0,0
lose verbunden	5.131	87,5	11,6	0,9
gar nicht verbunden	988	58,4	40,3	1,3
Geschlecht				
männlich	7.934	72,9	26,2	0,9
weiblich	8.834	83,0	16,2	0,8
Alter				
bis 19	549	74,1	23,8	2,1
20-29	3.156	75,3	23,8	0,9
30-39	2.986	76,3	22,9	0,9
40-49	3.098	77,6	21,6	0,8
50-59	2.750	78,7	20,1	1,1
60-69	2.160	80,2	19,3	0,5
70 und mehr	1.646	84,4	15,0	0,6
Schulbildung				
Grundschule	2.960	87,3	12,1	0,6
Grundschule mit Berufsschule	4.458	75,2	23,9	0,9
Matura - Abitur	6.559	76,6	22,5	0,9
Hochschule	2.791	77,2	21,9	0,9




**Q31g
die Seele**

Horizontale Prozentuierung				
	Total (Fallzahl)	glaube daran	glaube nicht daran	keine Angabe
Aufbruch 2007				
Total	16.767	76,6	22,8	0,6
Land				
Bulgarien	1.000	75,0	23,5	1,5
Ostdeutschland	225	51,7	48,3	-
Kroatien	1.000	84,5	15,3	0,2
Litauen	1.000	71,7	28,3	-
Moldawien	1.000	81,7	16,8	1,5
Polen	1.000	88,5	11,5	-
Rumänien	2.000	92,4	7,6	-
Serbien	1.801	76,5	23,3	0,2
Slowakei	1.000	77,3	22,5	0,1
Slowenien	1.000	62,4	37,6	-
Tschechien	1.000	36,3	63,4	0,3
Ukraine	1.966	83,0	16,5	0,4
Ungarn	1.000	72,9	22,1	5,0
Weißrussland	1.000	76,0	23,7	0,3
Westdeutschland	776	78,2	21,8	-
Religionszugehörigkeit				
römisch-katholisch	2.205	89,4	10,6	0,1
griechisch-und armenisch katholisch	182	92,8	7,1	0,1
orthodox	3.424	90,3	9,2	0,5
protestantisch	621	83,6	16,4	-
Kirchenverbundenheit				
sehr eng verbunden	1.365	96,2	3,8	-
eng verbunden	4.373	92,5	7,3	0,2
lose verbunden	5.131	80,6	18,8	0,6
gar nicht verbunden	988	61,8	36,8	1,4
Geschlecht				
männlich	7.934	70,9	28,4	0,7
weiblich	8.834	81,7	17,8	0,5
Alter				
bis 19	549	74,4	25,2	0,4
20-29	3.156	75,2	24,4	0,4
30-39	2.986	74,8	24,4	0,8
40-49	3.098	76,0	23,2	0,8
50-59	2.750	76,5	22,9	0,6
60-69	2.160	78,2	21,1	0,6
70 und mehr	1.646	81,0	18,5	0,5
Schulbildung				
Grundschule	2.960	82,2	17,2	0,6
Grundschule mit Berufsschule	4.458	73,9	25,4	0,7
Matura - Abitur	6.559	76,0	23,5	0,6
Hochschule	2.791	76,4	23,1	0,5




Q31h
die Auferstehung aus dem Tod

Horizontale Prozentuierung				
	Total (Fallzahl)	glaube daran	glaube nicht daran	keine Angabe
Aufbruch 2007				
Total	16.767	43,2	55,7	1,1
Land				
Bulgarien	1.000	35,7	63,5	0,8
Ostdeutschland	225	19,5	80,5	-
Kroatien	1.000	63,9	35,6	0,6
Litauen	1.000	46,0	54,0	-
Moldawien	1.000	40,7	55,8	3,5
Polen	1.000	76,9	23,1	0,1
Rumänien	2.000	54,6	45,4	-
Serbien	1.801	43,3	56,3	0,4
Slowakei	1.000	59,5	40,2	0,2
Slowenien	1.000	29,6	70,1	0,2
Tschechien	1.000	15,5	84,4	0,2
Ukraine	1.966	36,0	62,9	1,1
Ungarn	1.000	25,4	64,3	10,2
Weißrussland	1.000	33,9	65,9	0,3
Westdeutschland	776	45,4	54,6	-
Religionszugehörigkeit				
römisch-katholisch	2.205	70,3	29,5	0,1
griechisch-und armenisch katholisch	182	79,2	20,7	0,1
orthodox	3.424	46,8	52,2	1,0
protestantisch	621	50,8	48,7	0,5
Kirchenverbundenheit				
sehr eng verbunden	1.365	84,0	15,9	0,1
eng verbunden	4.373	67,5	31,9	0,7
lose verbunden	5.131	39,7	58,8	1,6
gar nicht verbunden	988	19,3	79,8	0,9
Geschlecht				
männlich	7.934	38,6	60,3	1,0
weiblich	8.834	47,3	51,5	1,2
Alter				
bis 19	549	39,3	59,2	1,5
20-29	3.156	40,8	58,2	1,0
30-39	2.986	42,7	56,2	1,1
40-49	3.098	41,2	57,6	1,1
50-59	2.750	42,0	56,2	1,8
60-69	2.160	44,6	54,4	0,9
70 und mehr	1.646	52,5	46,9	0,5
Schulbildung				
Grundschule	2.960	53,9	44,9	1,2
Grundschule mit Berufsschule	4.458	42,8	56,0	1,2
Matura - Abitur	6.559	40,1	59,0	1,0
Hochschule	2.791	39,9	58,8	1,3

Q31i
die Heilung durch Handauflegung




Horizontale Prozentuierung				
	Total (Fallzahl)	glaube daran	glaube nicht daran	keine Angabe
Aufbruch 2007				
Total	16.767	34,5	64,7	0,9
Land				
Bulgarien	1.000	34,9	64,6	0,5
Ostdeutschland	225	23,6	76,4	-
Kroatien	1.000	43,5	56,3	0,2
Litauen	1.000	20,8	79,2	-
Moldawien	1.000	42,4	55,2	2,4
Polen	1.000	36,5	63,3	0,3
Rumänien	2.000	39,3	60,7	-
Serbien	1.801	31,1	68,4	0,5
Slowakei	1.000	39,3	60,3	0,4
Slowenien	1.000	34,5	65,5	-
Tschechien	1.000	24,2	75,5	0,3
Ukraine	1.966	34,7	64,6	0,8
Ungarn	1.000	23,5	69,0	7,5
Weißrussland	1.000	51,7	48,0	0,3
Westdeutschland	776	24,5	75,5	-
Religionszugehörigkeit				
römisch-katholisch	2.205	36,8	63,0	0,2
griechisch-und armenisch katholisch	182	48,3	50,9	0,8
orthodox	3.424	44,7	54,6	0,7
protestantisch	621	28,8	71,0	0,2
Kirchenverbundenheit				
sehr eng verbunden	1.365	54,1	45,3	0,6
eng verbunden	4.373	44,6	54,7	0,7
lose verbunden	5.131	31,8	67,2	1,0
gar nicht verbunden	988	21,6	77,8	0,7
Geschlecht				
männlich	7.934	30,6	68,6	0,8
weiblich	8.834	38,0	61,1	0,9
Alter				
bis 19	549	36,6	62,3	1,1
20-29	3.156	33,1	66,2	0,7
30-39	2.986	32,8	66,3	0,9
40-49	3.098	36,6	62,5	0,9
50-59	2.750	34,6	64,3	1,1
60-69	2.160	33,5	65,9	0,7
70 und mehr	1.646	36,0	63,2	0,8
Schulbildung				
Grundschule	2.960	39,9	59,2	0,9
Grundschule mit Berufsschule	4.458	31,3	67,8	0,9
Matura - Abitur	6.559	33,7	65,4	0,9
Hochschule	2.791	35,7	63,5	0,8

Q31k
die Wunder




Horizontale Prozentuierung				
	Total (Fallzahl)	glaube daran	glaube nicht daran	keine Angabe
Aufbruch 2007				
Total	16.767	48,2	51,2	0,6
Land				
Bulgarien	1.000	46,9	52,3	0,8
Ostdeutschland	225	30,6	69,4	-
Kroatien	1.000	57,7	42,0	0,3
Litauen	1.000	34,8	65,2	-
Moldawien	1.000	50,3	48,1	1,6
Polen	1.000	59,6	40,3	0,2
Rumänien	2.000	61,7	38,3	-
Serbien	1.801	47,0	52,8	0,3
Slowakei	1.000	51,3	48,4	0,3
Slowenien	1.000	48,3	51,6	0,1
Tschechien	1.000	28,5	71,3	0,2
Ukraine	1.966	51,9	47,8	0,3
Ungarn	1.000	29,3	65,1	5,6
Weißrussland	1.000	47,8	51,9	0,3
Westdeutschland	776	46,6	53,4	-
Religionszugehörigkeit				
römisch-katholisch	2.205	57,6	42,2	0,2
griechisch-und armenisch katholisch	182	72,8	27,0	0,1
orthodox	3.424	58,4	41,2	0,4
protestantisch	621	48,0	52,0	-
Kirchenverbundenheit				
sehr eng verbunden	1.365	76,6	23,2	0,2
eng verbunden	4.373	63,9	35,6	0,5
lose verbunden	5.131	44,2	55,0	0,8
gar nicht verbunden	988	29,7	69,5	0,8
Geschlecht				
männlich	7.934	42,4	56,9	0,7
weiblich	8.834	53,3	46,1	0,6
Alter				
bis 19	549	54,6	45,2	0,3
20-29	3.156	50,5	48,8	0,6
30-39	2.986	46,7	52,4	0,9
40-49	3.098	47,8	51,8	0,5
50-59	2.750	46,3	53,0	0,8
60-69	2.160	46,1	53,3	0,7
70 und mehr	1.646	49,7	50,0	0,3
Schulbildung				
Grundschule	2.960	52,5	47,0	0,5
Grundschule mit Berufsschule	4.458	45,7	53,6	0,7
Matura - Abitur	6.559	47,9	51,5	0,6
Hochschule	2.791	48,0	51,3	0,7

Q31I

die Hilfe durch das Gebet zu einer-einem Heiligen

Horizontale Prozentuierung				
	Total (Fallzahl)	glaube daran	glaube nicht daran	keine Angabe
Aufbruch 2007				
Total	16.767	58,1	41,2	0,6
Land				
Bulgarien	1.000	60,7	38,7	0,6
Ostdeutschland	225	22,0	78,0	-
Kroatien	1.000	69,3	30,3	0,4
Litauen	1.000	50,1	49,9	-
Moldawien	1.000	75,0	23,9	1,2
Polen	1.000	76,4	23,4	0,2
Rumänien	2.000	78,7	21,3	-
Serbien	1.801	61,8	38,0	0,2
Slowakei	1.000	58,9	40,7	0,4
Slowenien	1.000	35,5	64,5	-
Tschechien	1.000	19,1	80,8	0,2
Ukraine	1.966	65,5	34,0	0,5
Ungarn	1.000	32,8	61,4	5,8
Weißrussland	1.000	63,6	36,1	0,3
Westdeutschland	776	40,1	59,9	-
Religionszugehörigkeit				
römisch-katholisch	2.205	73,4	26,5	0,2
griechisch-und armenisch katholisch	182	86,6	13,4	-
orthodox	3.424	80,6	19,1	0,3
protestantisch	621	42,9	56,6	0,5
Kirchenverbundenheit				
sehr eng verbunden	1.365	89,3	10,6	0,1
eng verbunden	4.373	83,6	16,2	0,2
lose verbunden	5.131	58,4	40,8	0,8
gar nicht verbunden	988	29,3	70,0	0,6
Geschlecht				
männlich	7.934	50,6	48,8	0,6
weiblich	8.834	64,9	34,4	0,6
Alter				
bis 19	549	55,8	43,2	1,0
20-29	3.156	55,0	44,4	0,6
30-39	2.986	55,1	44,3	0,7
40-49	3.098	58,0	41,5	0,5
50-59	2.750	57,6	41,6	0,8
60-69	2.160	61,7	37,6	0,7
70 und mehr	1.646	64,9	34,8	0,3
Schulbildung				
Grundschule	2.960	68,1	31,3	0,6
Grundschule mit Berufsschule	4.458	53,7	45,5	0,8
Matura - Abitur	6.559	57,1	42,5	0,4
Hochschule	2.791	57,3	42,0	0,7

Q31m
die heilende Kraft des Weihwassers

Horizontale Prozentuierung				
	Total (Fallzahl)	glaube daran	glaube nicht daran	keine Angabe
Aufbruch 2007				
Total	16.767	52,8	46,4	0,8
Land				
Bulgarien	1.000	59,2	40,3	0,5
Ostdeutschland	225	9,6	90,4	-
Kroatien	1.000	57,2	42,7	0,2
Litauen	1.000	37,8	62,2	-
Moldawien	1.000	79,4	19,4	1,2
Polen	1.000	60,5	39,3	0,2
Rumänien	2.000	72,3	27,7	-
Serbien	1.801	55,5	44,3	0,2
Slowakei	1.000	48,7	50,7	0,6
Slowenien	1.000	28,8	71,1	0,1
Tschechien	1.000	13,1	86,7	0,2
Ukraine	1.966	74,9	24,3	0,7
Ungarn	1.000	21,9	70,1	8,0
Weißrussland	1.000	71,6	28,1	0,3
Westdeutschland	776	17,6	82,4	-
Religionszugehörigkeit				
römisch-katholisch	2.205	59,0	40,7	0,3
griechisch-und armenisch katholisch orthodox	182	86,7	13,3	-
orthodox	3.424	83,7	16,0	0,3
protestantisch	621	19,1	80,0	0,8
Kirchenverbundenheit				
sehr eng verbunden	1.365	81,7	18,0	0,3
eng verbunden	4.373	73,9	25,6	0,4
lose verbunden	5.131	50,8	48,3	1,0
gar nicht verbunden	988	30,9	68,2	0,9
Geschlecht				
männlich	7.934	46,0	53,4	0,7
weiblich	8.834	59,0	40,1	0,9
Alter				
bis 19	549	48,4	50,6	1,1
20-29	3.156	50,4	48,9	0,7
30-39	2.986	50,4	48,7	1,0
40-49	3.098	53,2	46,1	0,7
50-59	2.750	52,6	46,6	0,8
60-69	2.160	54,8	44,4	0,8
70 und mehr	1.646	58,9	40,5	0,5
Schulbildung				
Grundschule	2.960	62,8	36,6	0,7
Grundschule mit Berufsschule	4.458	46,3	52,9	0,7
Matura - Abitur	6.559	53,0	46,2	0,8
Hochschule	2.791	52,2	46,8	1,0

Q32
Welche der folgenden Aussagen beschreibt am besten Ihre eigene Auffassung?

Horizontale Prozentuierung								
Total (Fallzahl)		Ich glaube nicht an Gott.	Ich weiß es nicht, ob es einen Gott gibt, und ich glaube nicht, dass man darüber Gewissheit erlangen kann.	Ich glaube nicht an einen persönlichen Gott, glaube aber an eine höhere Macht.	Manchmal glaube ich an Gott, manchmal nicht.	Obwohl ich meine Zweifel habe, glaube ich an Gott.	Ich weiß, dass Gott existiert, ich habe daran keinen Zweifel.	keine Angabe
Aufbruch 2007								
Total	16.767	9,2	6,6	12,9	9,3	20,9	41,0	0,1
Land								
Bulgarien	1.000	4,2	7,4	27,2	9,2	23,5	28,5	-
Ostdeutschland	225	43,9	19,5	8,8	6,3	9,2	12,3	-
Kroatien	1.000	7,0	4,8	11,7	4,6	15,5	56,4	-
Litauen	1.000	5,0	7,0	14,4	16,3	29,8	27,6	-
Moldawien	1.000	1,4	2,9	7,4	6,2	21,5	60,6	-
Polen	1.000	2,0	2,3	6,6	4,6	20,8	63,7	-
Rumänien	2.000	0,8	1,3	3,0	3,8	16,2	74,9	-
Serbien	1.801	5,7	7,3	12,1	8,3	24,2	42,2	0,1
Slowakei	1.000	7,5	5,5	10,3	9,9	27,7	38,7	0,4
Slowenien	1.000	19,8	10,0	20,6	11,5	14,4	23,7	-
Tschechien	1.000	42,4	14,0	15,8	7,3	9,8	10,5	0,1
Ukraine	1.966	5,9	3,3	14,5	11,7	23,6	41,0	0,0
Ungarn	1.000	16,9	11,6	9,8	13,6	21,2	25,4	1,5
Weißrussland	1.000	8,1	8,1	18,2	16,6	24,3	24,7	-
Westdeutschland	776	7,5	13,9	21,3	12,2	21,7	23,5	-
Religionszugehörigkeit								
römisch-katholisch	2.205	1,2	3,6	8,5	6,8	23,6	56,1	0,1
griechisch-und armenisch katholisch orthodox	182	0,3	-	3,2	2,5	25,0	69,0	0,1
orthodox	3.424	0,8	1,5	6,9	6,9	22,0	61,9	0,0
protestantisch	621	3,2	7,7	13,6	12,5	23,2	39,7	-
Kirchenverbundenheit								
sehr eng verbunden	1.365	0,6	0,3	1,7	0,5	5,8	91,0	0,1
eng verbunden	4.373	0,4	0,8	4,0	2,5	20,9	71,4	0,0
lose verbunden	5.131	1,6	5,2	16,5	13,2	31,4	31,9	0,1
gar nicht verbunden	988	13,3	15,3	22,1	16,3	18,7	13,9	0,4
Geschlecht								
männlich	7.934	12,1	8,1	13,7	9,8	21,1	35,0	0,2
weiblich	8.834	6,5	5,3	12,2	8,9	20,6	46,4	0,1
Alter								
bis 19	549	12,2	7,4	11,5	11,2	26,4	31,0	0,3
20-29	3.156	10,7	7,3	14,2	10,3	22,1	35,2	0,1
30-39	2.986	10,4	7,4	12,1	9,8	21,9	38,3	0,1
40-49	3.098	8,5	7,1	14,0	9,8	22,1	38,4	0,1
50-59	2.750	8,2	6,2	14,1	9,7	20,4	41,1	0,2
60-69	2.160	8,5	6,2	12,5	7,5	19,3	45,9	0,1
70 und mehr	1.646	6,9	4,6	10,2	6,6	17,3	54,1	0,2
Schulbildung								
Grundschule	2.960	5,3	4,0	6,4	7,0	17,6	59,6	0,1
Grundschule mit Berufsschule	4.458	11,0	7,8	12,1	9,8	20,5	38,7	0,2
Matura - Abitur	6.559	9,4	6,9	14,4	10,8	22,4	35,9	0,2
Hochschule	2.791	9,7	6,8	17,7	7,6	21,2	36,9	0,1








Q33

Wie nahe fühlen Sie sich zu Gott?

Horizontale Prozentuierung							
	Total (Fallzahl)	sehr nahe	nahe	nicht nahe	ganz und gar nicht nahe	ich glaube nicht an Gott	keine Angabe
Aufbruch 2007							
Total	16.767	12,6	43,7	24,0	8,7	10,8	0,3
Land							
Bulgarien	1.000	8,4	37,7	33,9	13,3	6,7	-
Ostdeutschland	225	3,7	17,4	18,3	11,2	49,4	-
Kroatien	1.000	25,4	51,7	11,9	3,2	7,9	-
Litauen	1.000	6,5	53,3	27,0	6,4	6,8	-
Moldawien	1.000	10,2	64,7	20,6	2,6	1,5	0,4
Polen	1.000	20,2	55,1	19,5	3,1	1,9	0,1
Rumänien	2.000	24,8	64,7	8,4	1,1	0,9	-
Serbien	1.801	9,1	44,2	32,2	6,9	7,6	0,0
Slowakei	1.000	20,4	41,6	19,4	9,5	9,0	0,2
Slowenien	1.000	6,7	31,9	28,1	10,1	22,7	0,5
Tschechien	1.000	4,4	13,6	17,7	16,7	47,2	0,3
Ukraine	1.966	9,8	36,2	29,4	16,0	8,0	0,6
Ungarn	1.000	11,7	32,1	21,7	11,6	19,8	3,1
Weißrussland	1.000	6,2	35,1	39,9	11,0	7,9	-
Westdeutschland	776	5,8	40,1	33,2	11,4	9,4	-
Religionszugehörigkeit							
römisch-katholisch	2.205	21,0	53,9	19,3	4,3	1,4	0,1
griechisch-und armenisch katholisch orthodox	182	16,3	63,2	18,6	0,9	0,4	0,5
orthodox	3.424	15,7	59,3	19,5	4,7	0,6	0,2
protestantisch	621	10,4	49,7	28,0	8,9	3,0	-
Kirchenverbundenheit							
sehr eng verbunden	1.365	67,6	30,0	2,1	0,3	0,0	0,0
eng verbunden	4.373	17,1	75,7	6,2	0,6	0,2	0,1
lose verbunden	5.131	4,3	47,1	38,8	7,3	2,2	0,3
gar nicht verbunden	988	2,6	17,0	37,1	25,7	16,7	1,0
Geschlecht							
männlich	7.934	9,5	39,6	25,7	10,7	14,1	0,4
weiblich	8.834	15,3	47,3	22,4	6,8	7,8	0,3
Alter							
bis 19	549	8,0	40,9	24,8	11,5	14,3	0,5
20-29	3.156	8,9	41,8	26,6	9,5	12,9	0,4
30-39	2.986	10,0	43,3	25,7	8,9	11,9	0,2
40-49	3.098	10,5	44,9	24,2	9,5	10,6	0,2
50-59	2.750	12,4	43,9	25,2	7,9	10,1	0,5
60-69	2.160	16,1	43,6	22,2	7,9	9,7	0,5
70 und mehr	1.646	22,0	45,4	17,6	7,7	7,1	0,3
Schulbildung							
Grundschule	2.960	22,4	48,3	17,5	5,3	6,1	0,3
Grundschule mit Berufsschule	4.458	11,2	44,4	23,7	8,4	12,1	0,2
Matura - Abitur	6.559	10,0	41,4	26,4	10,4	11,4	0,4
Hochschule	2.791	10,3	42,8	25,5	8,7	12,3	0,3

Q34

Abgesehen davon, ob Sie die religiösen Vorschriften erfüllen, oder nicht - würden Sie sagen, Sie sind...

Horizontale Prozentuierung								
Total (Fallzahl)		ganz besonders religiös	eingermaßen religiös	weder religiös noch nichtreligiös	eingermaßen nichtreligiös	ganz besonders nichtreligiös	kann ich nicht sagen	kann ich nicht sagen
Aufbruch 2007								
Total	16.767	13,8	48,5	17,9	8,2	10,3	1,2	1,2
Land								
Bulgarien	1.000	6,7	44,2	27,9	6,4	12,4	2,4	2,4
Ostdeutschland	225	3,5	19,7	16,6	13,5	42,7	4,1	4,1
Kroatien	1.000	31,3	42,3	12,1	6,6	7,2	0,5	0,5
Litauen	1.000	7,1	57,2	23,5	8,8	3,2	0,3	0,3
Moldawien	1.000	11,5	65,0	15,5	5,6	1,6	0,8	0,8
Polen	1.000	27,6	48,6	15,5	5,9	1,9	0,4	0,4
Rumänien	2.000	18,5	64,8	12,9	3,1	0,4	0,3	0,3
Serbien	1.801	13,0	53,8	21,0	4,9	5,3	2,0	2,0
Slowakei	1.000	17,7	48,2	18,2	2,8	13,0	0,1	0,1
Slowenien	1.000	9,2	37,5	21,6	16,1	15,4	0,3	0,3
Tschechien	1.000	6,7	16,0	11,3	20,7	44,1	1,2	1,2
Ukraine	1.966	10,3	51,9	16,0	9,1	10,5	2,2	2,2
Ungarn	1.000	15,8	36,1	18,7	6,9	21,5	1,0	1,0
Weißrussland	1.000	10,7	50,4	17,5	13,3	6,4	1,7	1,7
Westdeutschland	776	6,8	45,7	26,3	11,5	7,4	2,2	2,2
Religionszugehörigkeit								
römisch-katholisch	2.205	23,8	54,4	15,9	3,9	1,4	0,5	0,5
griechisch-und armenisch katholisch orthodox	182	21,5	68,1	9,3	0,9	0,1	0,1	0,1
orthodox	3.424	14,3	66,5	14,3	3,7	0,7	0,5	0,5
protestantisch	621	10,3	54,9	23,3	6,5	3,4	1,5	1,5
Kirchenverbundenheit								
sehr eng verbunden	1.365	71,6	25,9	1,7	0,4	0,1	0,4	0,4
eng verbunden	4.373	21,1	72,8	5,1	0,4	0,2	0,3	0,3
lose verbunden	5.131	4,3	58,9	27,5	6,0	2,3	1,0	1,0
gar nicht verbunden	988	2,5	28,3	33,9	16,9	15,9	2,5	2,5
Geschlecht								
männlich	7.934	10,3	44,6	20,0	10,1	13,7	1,4	1,4
weiblich	8.834	16,9	52,1	16,1	6,6	7,3	1,0	1,0
Alter								
bis 19	549	6,6	47,4	18,4	9,5	15,6	2,5	2,5
20-29	3.156	7,4	48,7	20,2	10,0	12,6	1,1	1,1
30-39	2.986	9,8	49,3	19,7	9,1	11,1	0,9	0,9
40-49	3.098	11,1	49,3	19,9	8,4	10,2	1,2	1,2
50-59	2.750	14,0	49,2	17,5	8,7	9,4	1,2	1,2
60-69	2.160	19,4	48,5	15,0	6,7	8,9	1,4	1,4
70 und mehr	1.646	27,7	46,3	13,5	5,1	6,4	1,0	1,0
Schulbildung								
Grundschule	2.960	26,0	49,1	14,3	4,6	5,4	0,6	0,6
Grundschule mit Berufsschule	4.458	11,9	48,8	19,0	8,1	11,2	1,0	1,0
Matura - Abitur	6.559	10,7	47,9	19,0	9,5	11,4	1,5	1,5
Hochschule	2.791	11,0	49,1	17,6	9,4	11,6	1,3	1,3

Q35
Würden Sie sagen, dass Ihre religiöse Überzeugung Ihre berufliche Tätigkeit...

Horizontale Prozentuierung						
	Total (Fallzahl)	stark prägt	eingermaßen prägt	nur ein wenig prägt	gar nicht prägt	keine Angabe
Aufbruch 2007						
Total	16.767	6,9	18,1	12,5	40,9	1,1
Land						
Bulgarien	1.000	4,2	10,0	13,1	53,2	0,8
Ostdeutschland	225	2,7	7,2	7,6	26,3	-
Kroatien	1.000	8,9	20,8	8,6	45,7	2,3
Litauen	1.000	0,8	4,4	7,6	37,6	6,2
Moldawien	1.000	14,2	42,2	18,5	17,3	0,6
Polen	1.000	7,3	18,8	15,3	49,8	1,0
Rumänien	2.000	23,1	46,8	12,1	14,6	-
Serbien	1.801	2,0	12,6	12,1	63,1	0,0
Slowakei	1.000	7,9	26,5	17,9	31,6	0,2
Slowenien	1.000	1,4	5,5	17,5	44,0	0,2
Tschechien	1.000	1,7	5,5	5,9	21,5	0,6
Ukraine	1.966	4,1	12,5	9,5	53,3	1,0
Ungarn	1.000	3,8	7,0	7,7	48,3	4,8
Weißrussland	1.000	2,2	9,6	18,6	50,0	-
Westdeutschland	776	7,0	13,5	17,0	43,6	-
Religionszugehörigkeit						
römisch-katholisch	2.205	9,4	22,8	17,0	45,0	0,5
griechisch-und armenisch katholisch orthodox	182	11,1	39,7	17,7	30,2	0,3
orthodox	3.424	14,9	37,4	14,9	28,0	0,4
protestantisch	621	7,8	22,8	17,6	41,8	-
Kirchenverbundenheit						
sehr eng verbunden	1.365	37,8	21,2	8,6	27,3	2,3
eng verbunden	4.373	10,5	36,2	14,9	34,6	1,2
lose verbunden	5.131	2,1	15,5	17,1	53,8	1,1
gar nicht verbunden	988	0,8	3,9	7,2	53,9	0,7
Geschlecht						
männlich	7.934	5,6	16,6	12,7	38,9	0,9
weiblich	8.834	8,1	19,4	12,4	42,8	1,3
Alter						
bis 19	549	3,4	19,8	10,4	36,8	1,7
20-29	3.156	4,7	18,7	13,9	38,3	0,6
30-39	2.986	6,1	18,9	13,0	40,3	0,6
40-49	3.098	6,4	18,2	13,8	41,2	1,1
50-59	2.750	7,4	18,2	12,1	42,3	1,0
60-69	2.160	8,2	17,5	12,0	40,3	1,7
70 und mehr	1.646	10,3	17,0	9,9	45,1	1,8
Schulbildung						
Grundschule	2.960	11,0	19,2	10,8	42,5	2,2
Grundschule mit Berufsschule	4.458	6,7	17,9	12,6	41,1	1,1
Matura - Abitur	6.559	5,2	16,8	12,8	41,8	0,9
Hochschule	2.791	7,1	20,2	13,7	37,0	0,4

Q36
Meinen Sie, dass Ihre religiöse Überzeugung Ihre menschlichen Beziehungen...

Horizontale Prozentuierung						
	Total (Fallzahl)	stark beeinflusst	eingermaßen beeinflusst	nur ein wenig beeinflusst	gar nicht beeinflusst	keine Angabe
Aufbruch 2007						
Total	16.767	9,9	24,7	15,1	31,5	0,3
Land						
Bulgarien	1.000	7,9	20,8	19,6	32,9	-
Ostdeutschland	225	4,7	13,2	11,5	14,4	-
Kroatien	1.000	13,0	24,4	9,4	39,4	-
Litauen	1.000	6,2	26,5	18,7	34,8	1,9
Moldawien	1.000	14,6	43,3	17,7	16,9	0,3
Polen	1.000	16,6	34,3	13,9	27,3	-
Rumänien	2.000	22,7	46,6	12,9	14,3	-
Serbien	1.801	5,9	17,1	15,3	51,5	0,0
Slowakei	1.000	12,2	31,8	16,8	23,0	0,3
Slowenien	1.000	5,5	19,7	14,0	29,1	0,2
Tschechien	1.000	5,1	11,0	7,4	11,5	0,2
Ukraine	1.966	5,4	13,5	15,3	45,8	0,4
Ungarn	1.000	5,3	11,6	12,9	40,2	1,6
Weißrussland	1.000	3,3	14,5	19,1	43,5	-
Westdeutschland	776	11,3	28,5	22,0	19,2	-
Religionszugehörigkeit						
römisch-katholisch	2.205	15,4	33,8	16,8	28,4	0,1
griechisch-und armenisch katholisch orthodox	182	15,0	44,4	18,2	21,3	-
orthodox	3.424	15,4	38,8	16,8	24,6	0,0
protestantisch	621	11,6	33,7	22,5	22,2	-
Kirchenverbundenheit						
sehr eng verbunden	1.365	51,5	26,7	7,3	13,7	0,3
eng verbunden	4.373	15,3	47,4	14,8	21,7	0,1
lose verbunden	5.131	3,2	23,1	22,8	42,4	0,2
gar nicht verbunden	988	1,4	5,5	11,0	49,3	-
Geschlecht						
männlich	7.934	8,2	22,0	15,0	30,8	0,2
weiblich	8.834	11,5	27,1	15,1	32,1	0,4
Alter						
bis 19	549	5,6	22,0	16,3	30,6	0,4
20-29	3.156	7,1	22,1	15,8	32,2	0,2
30-39	2.986	8,8	23,6	15,4	31,8	0,2
40-49	3.098	8,3	25,3	15,2	32,1	0,4
50-59	2.750	10,4	25,0	13,9	32,2	0,4
60-69	2.160	11,6	26,6	16,5	29,4	0,3
70 und mehr	1.646	16,5	28,1	12,4	31,2	0,3
Schulbildung						
Grundschule	2.960	15,2	28,2	14,7	31,7	0,4
Grundschule mit Berufsschule	4.458	9,9	25,5	15,7	29,3	0,3
Matura - Abitur	6.559	7,7	22,1	15,2	33,8	0,3
Hochschule	2.791	9,7	25,6	14,2	29,3	0,3

Q37

Wirkt sich Ihre religiöse Überzeugung auf Ihre politische Einstellung aus?

Horizontale Prozentuierung						
	Total (Fallzahl)	stark	eingermaßen	nur wenig	gar nicht prägt	keine Angabe
Aufbruch 2007						
Total	16.767	3,6	12,4	13,0	52,1	0,4
Land						
Bulgarien	1.000	3,0	7,2	10,1	60,8	0,1
Ostdeutschland	225	1,6	6,4	7,9	28,0	-
Kroatien	1.000	4,9	14,5	8,2	58,6	-
Litauen	1.000	1,1	11,3	16,1	57,1	2,5
Moldawien	1.000	6,0	30,1	18,5	37,8	0,4
Polen	1.000	5,9	16,0	15,0	55,2	-
Rumänien	2.000	4,4	18,5	15,4	58,3	-
Serbien	1.801	2,7	10,3	9,7	67,1	0,0
Slowakei	1.000	4,4	18,7	14,6	46,1	0,3
Slowenien	1.000	2,7	6,3	16,8	42,4	0,3
Tschechien	1.000	2,1	6,8	4,5	21,6	0,1
Ukraine	1.966	4,1	8,1	11,9	55,9	0,4
Ungarn	1.000	3,9	7,2	8,2	50,0	2,2
Weißrussland	1.000	1,3	6,6	15,4	57,0	-
Westdeutschland	776	3,8	13,3	21,0	42,9	-
Religionszugehörigkeit						
römisch-katholisch	2.205	5,1	17,0	17,2	55,3	0,1
griechisch-und armenisch katholisch orthodox	182	8,0	26,5	23,0	41,5	-
orthodox	3.424	4,1	19,5	17,3	54,7	0,1
protestantisch	621	3,3	14,4	17,0	55,4	-
Kirchenverbundenheit						
sehr eng verbunden	1.365	20,5	20,1	13,7	44,7	0,6
eng verbunden	4.373	4,5	24,0	18,8	51,8	0,2
lose verbunden	5.131	1,0	9,8	14,9	65,6	0,3
gar nicht verbunden	988	0,3	1,6	5,0	60,2	0,1
Geschlecht						
männlich	7.934	3,3	11,4	12,3	48,9	0,4
weiblich	8.834	3,9	13,3	13,5	55,0	0,4
Alter						
bis 19	549	2,4	10,5	13,8	47,9	0,3
20-29	3.156	2,2	10,4	12,6	51,9	0,3
30-39	2.986	3,4	11,6	12,8	51,8	0,2
40-49	3.098	3,0	14,0	12,7	51,1	0,5
50-59	2.750	3,9	12,7	11,9	52,8	0,6
60-69	2.160	4,4	13,3	14,2	52,3	0,3
70 und mehr	1.646	5,7	13,8	13,9	54,5	0,6
Schulbildung						
Grundschule	2.960	4,7	12,9	14,2	57,7	0,6
Grundschule mit Berufsschule	4.458	3,3	13,3	12,9	50,8	0,4
Matura - Abitur	6.559	2,9	10,9	13,0	52,0	0,4
Hochschule	2.791	4,7	14,0	11,5	48,4	0,3

Q38a

sich um alte Menschen kümmern

Horizontale Prozentuierung					
	Total (Fallzahl)	gehört unbedingt dazu	zum Teil	gar nicht	keine Angabe
Aufbruch 2007					
Total	16.767	57,6	30,8	11,4	0,2
Land					
Bulgarien	1.000	44,1	32,5	23,4	-
Ostdeutschland	225	51,4	37,0	11,7	-
Kroatien	1.000	55,6	23,7	20,7	-
Litauen	1.000	59,1	36,7	4,2	-
Moldawien	1.000	52,4	36,5	10,7	0,5
Polen	1.000	79,7	17,1	3,1	0,1
Rumänien	2.000	58,6	34,7	6,6	-
Serbien	1.801	38,9	28,6	32,5	-
Slowakei	1.000	48,3	38,5	12,9	0,2
Slowenien	1.000	51,3	39,1	9,5	-
Tschechien	1.000	59,6	33,9	5,9	0,5
Ukraine	1.966	73,5	22,5	3,6	0,3
Ungarn	1.000	55,3	31,9	11,4	1,4
Weißrussland	1.000	76,6	22,2	1,2	-
Westdeutschland	776	52,5	39,6	7,9	-
Religionszugehörigkeit					
römisch-katholisch	2.205	67,4	27,6	4,9	0,1
griechisch-und armenisch katholisch orthodox	182	66,0	29,0	5,0	-
orthodox	3.424	64,2	29,8	5,9	0,2
protestantisch	621	58,9	34,1	7,0	-
Kirchenverbundenheit					
sehr eng verbunden	1.365	81,2	14,8	4,0	-
eng verbunden	4.373	68,1	25,7	6,1	0,1
lose verbunden	5.131	52,0	34,1	13,8	0,1
gar nicht verbunden	988	41,4	34,1	24,3	0,2
Geschlecht					
männlich	7.934	54,5	32,8	12,5	0,2
weiblich	8.834	60,4	29,0	10,4	0,2
Alter					
bis 19	549	51,8	38,0	9,4	0,8
20-29	3.156	50,0	36,8	13,1	0,2
30-39	2.986	54,6	34,1	11,1	0,2
40-49	3.098	57,4	30,9	11,5	0,2
50-59	2.750	59,8	28,7	11,2	0,2
60-69	2.160	62,3	26,5	11,2	-
70 und mehr	1.646	67,1	23,1	9,5	0,2
Schulbildung					
Grundschule	2.960	64,9	25,6	9,3	0,2
Grundschule mit Berufsschule	4.458	56,7	32,1	11,0	0,2
Matura - Abitur	6.559	55,8	32,1	11,9	0,2
Hochschule	2.791	55,6	31,3	12,9	0,2





Q38b

liebevoll die [put in own country] Kultur pflegen

Horizontale Prozentuierung					
	Total (Fallzahl)	gehört unbedingt dazu	zum Teil	gar nicht	keine Angabe
Aufbruch 2007					
Total	16.767	40,6	38,1	20,9	0,3
Land					
Bulgarien	1.000	22,3	39,2	38,5	-
Ostdeutschland	225	22,1	45,1	32,8	-
Kroatien	1.000	37,4	30,2	32,4	-
Litauen	1.000	38,5	49,7	11,7	0,1
Moldawien	1.000	44,2	39,5	15,9	0,4
Polen	1.000	55,9	33,5	10,3	0,4
Rumänien	2.000	50,4	39,3	10,3	-
Serbien	1.801	40,0	30,8	28,8	0,4
Slowakei	1.000	24,5	41,1	34,3	0,1
Slowenien	1.000	30,6	46,9	22,4	0,1
Tschechien	1.000	29,3	44,4	25,8	0,5
Ukraine	1.966	55,5	33,1	11,2	0,3
Ungarn	1.000	39,6	38,4	19,4	2,6
Weißrussland	1.000	61,6	34,3	4,1	-
Westdeutschland	776	13,3	42,5	44,3	-
Religionszugehörigkeit					
römisch-katholisch	2.205	41,2	38,4	20,1	0,2
griechisch-und armenisch katholisch orthodox	182	52,2	33,0	14,8	-
orthodox	3.424	53,5	36,8	9,5	0,2
protestantisch	621	26,1	45,0	28,8	-
Kirchenverbundenheit					
sehr eng verbunden	1.365	62,1	28,0	9,8	0,2
eng verbunden	4.373	50,9	37,3	11,5	0,2
lose verbunden	5.131	35,4	39,5	24,8	0,3
gar nicht verbunden	988	25,1	36,4	38,4	0,1
Geschlecht					
männlich	7.934	38,0	39,4	22,2	0,4
weiblich	8.834	42,9	37,0	19,8	0,3
Alter					
bis 19	549	35,4	42,3	21,5	0,8
20-29	3.156	34,7	40,8	24,0	0,5
30-39	2.986	37,1	41,2	21,4	0,3
40-49	3.098	40,5	38,6	20,7	0,3
50-59	2.750	42,2	36,8	20,8	0,2
60-69	2.160	45,1	34,9	19,8	0,2
70 und mehr	1.646	49,1	33,1	17,2	0,6
Schulbildung					
Grundschule	2.960	47,3	36,1	16,1	0,5
Grundschule mit Berufsschule	4.458	36,8	39,5	23,5	0,2
Matura - Abitur	6.559	39,7	38,6	21,4	0,3
Hochschule	2.791	41,8	37,0	20,9	0,4





Q38c

aktiv in der Kirchengemeinde mitarbeiten





Horizontale Prozentuierung					
	Total (Fallzahl)	gehört unbedingt dazu	zum Teil	gar nicht	keine Angabe
Aufbruch 2007					
Total	16.767	57,3	32,0	10,3	0,3
Land					
Bulgarien	1.000	58,5	33,2	8,3	-
Ostdeutschland	225	58,6	33,4	8,0	-
Kroatien	1.000	47,2	32,6	20,2	-
Litauen	1.000	66,6	29,2	4,2	-
Moldawien	1.000	59,6	32,8	7,1	0,5
Polen	1.000	61,4	32,5	5,7	0,5
Rumänien	2.000	71,4	25,1	3,4	-
Serbien	1.801	52,9	28,6	18,0	0,4
Slowakei	1.000	41,9	41,8	16,3	-
Slowenien	1.000	59,9	31,6	8,3	0,1
Tschechien	1.000	59,5	32,5	7,4	0,6
Ukraine	1.966	62,6	27,9	9,1	0,4
Ungarn	1.000	50,6	33,0	14,3	2,1
Weißrussland	1.000	53,0	39,1	7,9	-
Westdeutschland	776	36,6	44,7	18,7	-
Religionszugehörigkeit					
römisch-katholisch	2.205	53,7	37,4	8,7	0,2
griechisch-und armenisch katholisch	182	59,9	32,2	7,7	0,1
orthodox	3.424	65,8	29,1	4,9	0,2
protestantisch	621	49,7	34,7	15,6	-
Kirchenverbundenheit					
sehr eng verbunden	1.365	82,3	14,4	3,2	0,1
eng verbunden	4.373	67,4	28,1	4,4	0,2
lose verbunden	5.131	50,7	37,7	11,5	0,2
gar nicht verbunden	988	44,0	31,9	23,8	0,3
Geschlecht					
männlich	7.934	55,1	33,6	11,0	0,4
weiblich	8.834	59,4	30,6	9,7	0,3
Alter					
bis 19	549	52,6	36,6	9,9	0,9
20-29	3.156	54,4	34,0	11,3	0,3
30-39	2.986	55,7	34,0	9,9	0,3
40-49	3.098	55,1	33,9	10,6	0,3
50-59	2.750	57,2	31,9	10,6	0,3
60-69	2.160	62,1	27,4	10,4	0,2
70 und mehr	1.646	64,1	27,0	8,4	0,5
Schulbildung					
Grundschule	2.960	64,8	26,5	8,5	0,2
Grundschule mit Berufsschule	4.458	55,7	33,3	10,7	0,3
Matura - Abitur	6.559	56,3	32,8	10,6	0,4
Hochschule	2.791	54,4	34,1	11,1	0,4

Q38d

den Bekannten nach Möglichkeit Freude machen

Horizontale Prozentuierung					
	Total (Fallzahl)	gehört unbedingt dazu	zum Teil	gar nicht	keine Angabe
Aufbruch 2007					
Total	16.767	48,1	36,0	15,6	0,4
Land					
Bulgarien	1.000	34,1	34,4	31,6	-
Ostdeutschland	225	33,2	43,7	23,0	-
Kroatien	1.000	47,4	29,0	23,6	-
Litauen	1.000	51,6	43,8	4,6	-
Moldawien	1.000	55,3	36,3	7,7	0,7
Polen	1.000	60,4	32,5	6,4	0,7
Rumänien	2.000	62,3	33,0	4,7	-
Serbien	1.801	28,8	35,1	35,8	0,3
Slowakei	1.000	41,4	42,7	15,7	0,1
Slowenien	1.000	31,6	48,2	20,1	0,1
Tschechien	1.000	34,9	45,4	19,1	0,5
Ukraine	1.966	65,4	27,7	6,5	0,4
Ungarn	1.000	36,7	41,8	18,6	2,9
Weißrussland	1.000	80,5	17,9	1,7	-
Westdeutschland	776	24,8	48,1	27,0	-
Religionszugehörigkeit					
römisch-katholisch	2.205	52,3	37,9	9,5	0,4
griechisch-und armenisch katholisch orthodox	182	64,0	30,3	5,5	0,1
orthodox	3.424	65,8	29,5	4,6	0,2
protestantisch	621	42,5	38,9	18,6	-
Kirchenverbundenheit					
sehr eng verbunden	1.365	76,8	18,5	4,7	-
eng verbunden	4.373	59,8	31,7	8,2	0,3
lose verbunden	5.131	40,7	40,9	18,2	0,2
gar nicht verbunden	988	32,4	34,9	32,5	0,2
Geschlecht					
männlich	7.934	44,7	38,2	16,7	0,5
weiblich	8.834	51,1	33,9	14,7	0,3
Alter					
bis 19	549	42,9	40,2	16,5	0,5
20-29	3.156	42,5	40,0	17,0	0,5
30-39	2.986	45,4	37,9	16,3	0,3
40-49	3.098	47,4	36,1	16,2	0,4
50-59	2.750	50,1	34,9	14,8	0,2
60-69	2.160	51,6	32,7	15,4	0,3
70 und mehr	1.646	56,6	30,3	12,5	0,6
Schulbildung					
Grundschule	2.960	54,7	33,8	11,0	0,5
Grundschule mit Berufsschule	4.458	44,3	38,1	17,3	0,3
Matura - Abitur	6.559	46,9	36,4	16,3	0,4
Hochschule	2.791	49,8	33,6	16,2	0,4

Q38e
nach maximaler Leistung streben

Horizontale Prozentuierung					
	Total (Fallzahl)	gehört unbedingt dazu	zum Teil	gar nicht	keine Angabe
Aufbruch 2007					
Total	16.767	36,1	36,1	27,3	0,5
Land					
Bulgarien	1.000	18,5	29,0	52,5	-
Ostdeutschland	225	16,2	41,8	42,1	-
Kroatien	1.000	46,8	29,0	24,2	-
Litauen	1.000	40,9	49,0	10,1	-
Moldawien	1.000	41,3	38,7	18,9	1,1
Polen	1.000	42,8	39,6	17,0	0,6
Rumänien	2.000	41,6	40,9	17,4	-
Serbien	1.801	22,9	29,8	46,9	0,4
Slowakei	1.000	26,2	39,4	34,4	-
Slowenien	1.000	32,7	45,0	22,1	0,2
Tschechien	1.000	20,7	39,2	39,4	0,6
Ukraine	1.966	63,1	28,1	8,4	0,4
Ungarn	1.000	25,2	34,2	36,7	4,0
Weißrussland	1.000	49,5	37,8	12,7	-
Westdeutschland	776	11,0	30,7	58,3	-
Religionszugehörigkeit					
römisch-katholisch	2.205	35,2	38,8	25,8	0,3
griechisch-und armenisch katholisch orthodox	182	56,6	30,3	13,0	0,1
orthodox	3.424	48,1	36,9	14,7	0,4
protestantisch	621	25,2	34,9	39,8	-
Kirchenverbundenheit					
sehr eng verbunden	1.365	58,5	28,3	13,1	0,1
eng verbunden	4.373	44,0	36,9	18,8	0,3
lose verbunden	5.131	29,8	37,3	32,5	0,4
gar nicht verbunden	988	24,1	29,6	46,1	0,2
Geschlecht					
männlich	7.934	34,0	36,9	28,5	0,5
weiblich	8.834	37,9	35,3	26,3	0,5
Alter					
bis 19	549	34,6	36,2	28,5	0,7
20-29	3.156	33,5	37,7	28,4	0,4
30-39	2.986	34,5	37,1	27,9	0,5
40-49	3.098	36,6	35,5	27,4	0,5
50-59	2.750	35,5	37,1	27,0	0,4
60-69	2.160	38,0	33,2	28,4	0,4
70 und mehr	1.646	40,4	35,2	23,6	0,8
Schulbildung					
Grundschule	2.960	40,2	36,9	22,3	0,7
Grundschule mit Berufsschule	4.458	33,2	35,2	31,1	0,5
Matura - Abitur	6.559	36,3	36,5	26,8	0,4
Hochschule	2.791	36,0	35,7	27,9	0,4

Q29

Gab es je in Ihrem Leben einen Wendepunkt, als Sie eine neue und persönliche Beziehung zur Religion gefunden haben?

Horizontale Prozentuierung				
	Total (Fallzahl)	ja	nein	keine Angabe
Aufbruch 2007				
Total	16.767	27,1	68,9	4,1
Land				
Bulgarien	1.000	36,2	62,2	1,6
Ostdeutschland	225	15,2	84,8	-
Kroatien	1.000	26,0	72,8	1,2
Litauen	1.000	3,9	35,8	60,2
Moldawien	1.000	47,4	51,2	1,4
Polen	1.000	23,1	76,9	-
Rumänien	2.000	43,9	56,1	-
Serbien	1.801	15,9	84,1	-
Slowakei	1.000	31,1	68,9	-
Slowenien	1.000	20,8	79,2	-
Tschechien	1.000	18,9	80,8	0,3
Ukraine	1.966	27,9	71,9	0,2
Ungarn	1.000	22,0	74,9	3,1
Weißrussland	1.000	32,3	67,7	-
Westdeutschland	776	22,2	77,8	-
Religionszugehörigkeit				
römisch-katholisch	2.205	28,3	71,7	-
griechisch-und armenisch katholisch	182	39,3	59,0	1,7
orthodox	3.424	42,6	57,0	0,4
protestantisch	621	32,7	67,3	-
Kirchenverbundenheit				
sehr eng verbunden	1.365	51,7	44,4	3,9
eng verbunden	4.373	39,3	56,0	4,7
lose verbunden	5.131	23,9	70,9	5,2
gar nicht verbunden	988	11,9	85,3	2,8
Geschlecht				
männlich	7.934	22,4	73,8	3,7
weiblich	8.834	31,2	64,4	4,4
Alter				
bis 19	549	19,1	77,6	3,3
20-29	3.156	24,5	72,4	3,1
30-39	2.986	27,2	68,8	4,0
40-49	3.098	26,4	68,9	4,6
50-59	2.750	28,5	67,0	4,5
60-69	2.160	28,3	67,7	4,0
70 und mehr	1.646	30,3	65,6	4,1
Schulbildung				
Grundschule	2.960	30,2	64,5	5,3
Grundschule mit Berufsschule	4.458	24,2	71,9	3,9
Matura - Abitur	6.559	25,5	70,6	3,9
Hochschule	2.791	32,1	64,5	3,4

Q40

Gehören Sie einer Kirche oder Religionsgemeinschaft an?

Horizontale Prozentuierung					
	Total (Fallzahl)	ja	nein	weiß es ausdrücklich nicht	weiß es nicht
Aufbruch 2007					
Total	16.767	71,5	26,6	1,9	-
Land					
Bulgarien	1.000	96,1	2,5	1,4	-
Ostdeutschland	225	30,2	69,3	0,4	-
Kroatien	1.000	75,9	23,1	1,0	-
Litauen	1.000	64,1	27,2	8,7	-
Moldawien	1.000	85,2	13,3	1,5	-
Polen	1.000	89,7	9,0	1,3	-
Rumänien	2.000	97,4	2,3	0,3	-
Serbien	1.801	89,7	9,9	0,4	-
Slowakei	1.000	84,0	15,1	0,8	-
Slowenien	1.000	64,2	34,8	1,0	-
Tschechien	1.000	19,1	80,1	0,8	-
Ukraine	1.966	44,5	51,1	4,3	-
Ungarn	1.000	51,5	47,1	1,4	-
Weißrussland	1.000	53,0	43,3	3,8	-
Westdeutschland	776	84,0	15,7	0,3	-
Religionszugehörigkeit					
römisch-katholisch	2.205	100,0	-	-	-
griechisch-und armenisch katholisch	182	100,0	-	-	-
orthodox	3.424	100,0	-	-	-
protestantisch	621	100,0	-	-	-
Kirchenverbundenheit					
sehr eng verbunden	1.365	100,0	-	-	-
eng verbunden	4.373	100,0	-	-	-
lose verbunden	5.131	100,0	-	-	-
gar nicht verbunden	988	100,0	-	-	-
Geschlecht					
männlich	7.934	68,2	29,8	2,1	-
weiblich	8.834	74,5	23,8	1,8	-
Alter					
bis 19	549	63,3	34,2	2,5	-
20-29	3.156	67,5	30,3	2,2	-
30-39	2.986	68,2	30,1	1,7	-
40-49	3.098	70,8	27,3	1,9	-
50-59	2.750	72,5	25,5	2,1	-
60-69	2.160	75,2	22,8	1,9	-
70 und mehr	1.646	81,0	17,6	1,4	-
Schulbildung					
Grundschule	2.960	83,2	15,3	1,5	-
Grundschule mit Berufsschule	4.458	72,9	25,5	1,6	-
Matura - Abitur	6.559	67,0	30,9	2,1	-
Hochschule	2.791	67,4	30,3	2,3	-

Q41

Fühlen Sie sich mit Ihrer Kirche oder Religionsgemeinschaft




Horizontale Prozentuierung						
	Total (Fallzahl)	sehr eng verbunden	eng verbunden	lose verbunden	gar nicht verbunden	keine Angabe
Aufbruch 2007						
Total	16.767	8,1	26,1	30,6	5,9	0,8
Land						
Bulgarien	1.000	6,2	32,5	54,2	3,3	-
Ostdeutschland	225	4,0	8,6	15,2	2,4	-
Kroatien	1.000	15,0	34,8	22,7	3,3	-
Litauen	1.000	6,1	21,2	33,1	3,7	-
Moldawien	1.000	6,3	39,2	35,5	2,6	1,6
Polen	1.000	18,7	43,3	24,5	3,1	-
Rumänien	2.000	15,2	51,1	28,8	2,3	-
Serbien	1.801	6,2	28,2	40,9	13,0	1,4
Slowakei	1.000	11,7	20,4	34,0	12,3	5,6
Slowenien	1.000	4,8	24,9	28,2	5,0	1,3
Tschechien	1.000	3,3	5,0	8,9	1,7	0,2
Ukraine	1.966	4,3	9,7	23,0	6,7	0,9
Ungarn	1.000	4,6	11,3	29,9	5,6	0,2
Weißrussland	1.000	3,5	12,8	28,6	8,1	-
Westdeutschland	776	7,0	23,1	43,5	10,4	-
Religionszugehörigkeit						
römisch-katholisch	2.205	16,2	38,2	35,2	8,4	2,0
griechisch-und armenisch katholisch orthodox	182	11,0	35,2	44,7	3,8	5,3
orthodox	3.424	9,7	40,4	41,6	7,4	0,9
protestantisch	621	6,4	30,9	50,1	11,7	0,8
Kirchenverbundenheit						
sehr eng verbunden	1.365	100,0	-	-	-	-
eng verbunden	4.373	-	100,0	-	-	-
lose verbunden	5.131	-	-	100,0	-	-
gar nicht verbunden	988	-	-	-	100,0	-
Geschlecht						
männlich	7.934	6,6	22,8	31,4	6,7	0,7
weiblich	8.834	9,5	29,1	29,9	5,1	0,8
Alter						
bis 19	549	4,1	21,3	33,6	3,9	0,5
20-29	3.156	4,6	22,4	31,6	8,1	0,8
30-39	2.986	6,0	24,2	31,9	5,6	0,6
40-49	3.098	6,7	25,5	32,2	5,8	0,6
50-59	2.750	7,7	26,7	31,3	6,0	0,8
60-69	2.160	11,1	30,5	27,5	5,4	0,8
70 und mehr	1.646	16,8	32,4	27,1	3,7	1,0
Schulbildung						
Grundschule	2.960	15,0	33,0	29,6	4,4	1,2
Grundschule mit Berufsschule	4.458	8,0	26,8	31,2	6,1	0,8
Matura - Abitur	6.559	6,0	23,7	30,4	6,1	0,7
Hochschule	2.791	6,0	23,2	31,0	6,6	0,6

Q42




Welcher Kirche oder Religionsgemeinschaft gehören Sie an?

Horizontale Prozentuierung		römisch-katholisch, katholisch griechisch-und armenisch katholisch orthodox reformiert, kalvinistisch evangelisch, lutherisch protestantische ohne weitere Angabe jüdisch – israelitisch kleinere christliche religiöse Gemeinschaften wie z.B. altkatholisch, adventistisch, baptistisch, Heilsarmee, hussitisch, methodistisch, mormonisch, neupostolisch, Pfingstler, unitarisch, antitrinitarisch, Zeugen Jehovas, Scientology, muslimisch, islamisch nichtchristliche Religionen buddhistisch, Krishna muslimisch, islamisch											
Total (Fallzahl)													
Aufbruch 2007													
Total	16.767	13,2	1,1	20,4	1,0	2,5	0,2	0,0		1,2	0,1	0,0	0,1
Land													
Bulgarien	1.000	-	-	-	-	-	-	-	-	-	-	-	-
Ostdeutschland	225	5,4	-	0,2	0,2	19,9	1,0	-	-	1,9	0,9	0,2	0,9
Kroatien	1.000	-	-	-	-	-	-	-	-	-	-	0,1	-
Litauen	1.000	-	-	-	-	-	-	-	-	-	-	0,1	-
Moldawien	1.000	0,3	-	81,1	0,1	0,7	0,3	0,1	-	2,3	0,2	-	0,2
Polen	1.000	87,7	0,3	0,2	-	-	0,4	-	-	0,9	-	-	-
Rumänien	2.000	10,3	1,0	74,8	6,4	0,6	0,1	-	-	4,1	0,2	-	0,2
Serbien	1.801	-	-	-	-	-	-	-	-	-	-	0,0	-
Slowakei	1.000	69,2	4,1	0,5	2,1	7,0	-	0,1	-	1,0	-	-	-
Slowenien	1.000	-	-	-	-	-	-	-	-	-	-	-	-
Tschechien	1.000	-	-	-	-	-	-	-	-	-	-	0,1	-
Ukraine	1.966	2,0	5,9	33,5	0,1	0,6	0,2	-	-	1,9	0,3	-	0,3
Ungarn	1.000	-	-	-	-	-	-	-	-	-	-	0,1	-
Weißrussland	1.000	6,2	0,1	44,7	-	0,1	0,3	0,2	-	1,0	0,3	0,1	0,3
Westdeutschland	776	40,5	-	0,4	1,7	34,5	2,9	0,5	-	2,4	1,0	-	1,0
Religionszugehörigkeit													
römisch-katholisch	2.205	100,0	-	-	-	-	-	-	-	-	-	-	-
griechisch-und armenisch katholisch	182	-	100,0	-	-	-	-	-	-	-	-	-	-
orthodox	3.424	-	-	100,0	-	-	-	-	-	-	-	-	-
protestantisch	621	-	-	-	26,6	66,6	6,8	-	-	-	-	-	-
Kirchenverbundenheit													
sehr eng verbunden	1.365	26,2	1,5	24,2	0,7	1,7	0,6	-	-	7,3	0,5	0,1	0,5
eng verbunden	4.373	19,3	1,5	31,6	1,6	2,5	0,4	0,0	-	1,6	0,2	0,1	0,2
lose verbunden	5.131	15,1	1,6	27,8	1,5	4,3	0,3	0,1	-	0,3	0,1	0,0	0,1
gar nicht verbunden	988	18,7	0,7	25,7	1,3	5,7	0,4	-	-	0,6	0,3	0,0	0,3
Geschlecht													
männlich	7.934	13,3	1,0	18,8	0,8	2,0	0,2	0,1	-	1,0	0,2	0,0	0,2
weiblich	8.834	13,0	1,1	21,9	1,1	2,8	0,3	0,0	-	1,3	0,1	0,0	0,1
Alter													
bis 19	549	14,5	1,0	21,8	0,3	2,3	0,0	-	-	1,8	0,4	-	0,4
20-29	3.156	13,1	1,2	21,9	0,8	1,2	0,2	0,1	-	1,0	0,2	0,0	0,2
30-39	2.986	11,9	1,0	20,1	1,4	1,8	0,3	0,0	-	1,2	0,3	0,0	0,3
40-49	3.098	13,5	0,9	20,0	1,0	2,6	0,2	0,0	-	0,7	0,1	0,0	0,1
50-59	2.750	13,7	1,1	20,2	1,1	2,4	0,2	0,0	-	1,2	0,0	0,0	0,0
60-69	2.160	12,1	1,0	19,6	1,0	3,7	0,1	0,1	-	1,0	0,0	-	0,0
70 und mehr	1.646	13,7	1,7	20,6	0,8	3,7	0,5	0,0	-	1,6	0,1	-	0,1
Schulbildung													
Grundschule	2.960	14,4	0,9	26,5	1,1	1,6	0,2	-	-	2,1	0,3	-	0,3
Grundschule mit Berufsschule	4.458	18,0	0,6	16,7	1,5	5,8	0,3	0,0	-	1,2	0,1	-	0,1
Matura - Abitur	6.559	11,3	1,5	18,3	0,9	1,1	0,2	0,0	-	0,8	0,1	0,1	0,1
Hochschule	2.791	8,4	1,2	24,8	0,3	1,3	0,3	0,2	-	0,9	0,1	0,0	0,1




**Q43a
Kindergärten**

Horizontale Prozentuierung				
	Total (Fallzahl)	noch zu wenige	schon zu viele	keine Angabe
Aufbruch 2007				
Total	16.767	81,9	13,3	4,8
Land				
Bulgarien	1.000	90,3	5,5	4,3
Ostdeutschland	225	74,5	25,5	-
Kroatien	1.000	86,8	12,4	0,8
Litauen	1.000	84,3	15,5	0,2
Moldawien	1.000	82,4	7,4	10,2
Polen	1.000	82,7	16,3	1,0
Rumänien	2.000	94,2	5,8	-
Serbien	1.801	91,5	7,2	1,3
Slowakei	1.000	74,2	24,0	1,9
Slowenien	1.000	57,7	42,0	0,3
Tschechien	1.000	77,3	19,0	3,7
Ukraine	1.966	88,4	7,0	4,6
Ungarn	1.000	40,6	12,4	47,0
Weißrussland	1.000	90,2	9,8	-
Westdeutschland	776	81,6	18,4	-
Religionszugehörigkeit				
römisch-katholisch	2.205	84,4	14,6	1,0
griechisch-und armenisch katholisch orthodox	182	86,6	13,3	0,1
orthodox	3.424	92,1	5,5	2,4
protestantisch	621	86,6	12,8	0,6
Kirchenverbundenheit				
sehr eng verbunden	1.365	91,8	6,1	2,1
eng verbunden	4.373	90,4	7,4	2,2
lose verbunden	5.131	84,8	11,0	4,3
gar nicht verbunden	988	75,5	18,6	5,9
Geschlecht				
männlich	7.934	79,8	15,0	5,2
weiblich	8.834	83,8	11,7	4,5
Alter				
bis 19	549	76,7	16,1	7,2
20-29	3.156	80,6	15,0	4,4
30-39	2.986	81,0	14,1	4,9
40-49	3.098	83,1	12,5	4,4
50-59	2.750	81,1	13,2	5,7
60-69	2.160	83,4	12,0	4,6
70 und mehr	1.646	85,3	11,2	3,5
Schulbildung				
Grundschule	2.960	83,0	10,8	6,2
Grundschule mit Berufsschule	4.458	80,7	14,4	4,9
Matura - Abitur	6.559	82,1	13,7	4,3
Hochschule	2.791	82,4	13,1	4,5




**Q43b
Schulen**

Horizontale Prozentuierung				
	Total (Fallzahl)	noch zu wenige	schon zu viele	keine Angabe
Aufbruch 2007				
Total	16.767	76,6	19,2	4,2
Land				
Bulgarien	1.000	89,0	7,1	3,9
Ostdeutschland	225	65,9	34,1	-
Kroatien	1.000	81,0	18,0	1,0
Litauen	1.000	79,0	20,8	0,2
Moldawien	1.000	80,4	10,8	8,8
Polen	1.000	74,3	24,6	1,2
Rumänien	2.000	93,3	6,7	-
Serbien	1.801	88,9	9,9	1,3
Slowakei	1.000	53,4	44,6	2,0
Slowenien	1.000	50,5	49,2	0,3
Tschechien	1.000	66,6	30,1	3,2
Ukraine	1.966	85,4	10,3	4,2
Ungarn	1.000	41,4	19,4	39,1
Weißrussland	1.000	85,6	14,4	-
Westdeutschland	776	70,5	29,5	-
Religionszugehörigkeit				
römisch-katholisch	2.205	72,2	26,5	1,3
griechisch-und armenisch katholisch	182	78,4	21,5	0,1
orthodox	3.424	90,6	7,2	2,2
protestantisch	621	76,7	22,7	0,6
Kirchenverbundenheit				
sehr eng verbunden	1.365	89,2	8,8	2,0
eng verbunden	4.373	86,6	11,4	2,0
lose verbunden	5.131	79,2	17,1	3,7
gar nicht verbunden	988	66,7	28,1	5,2
Geschlecht				
männlich	7.934	74,4	21,2	4,4
weiblich	8.834	78,7	17,3	4,0
Alter				
bis 19	549	71,6	22,1	6,3
20-29	3.156	75,1	21,3	3,6
30-39	2.986	74,7	20,9	4,4
40-49	3.098	78,1	18,1	3,8
50-59	2.750	76,0	19,1	4,9
60-69	2.160	78,4	17,7	3,9
70 und mehr	1.646	80,9	15,9	3,2
Schulbildung				
Grundschule	2.960	78,9	15,6	5,5
Grundschule mit Berufsschule	4.458	74,3	21,4	4,3
Matura - Abitur	6.559	76,6	19,8	3,6
Hochschule	2.791	78,1	17,9	4,0




Q43c
Altersheime

Horizontale Prozentuierung				
	Total (Fallzahl)	noch zu wenige	schon zu viele	keine Angabe
Aufbruch 2007				
Total	16.767	86,0	10,1	4,0
Land				
Bulgarien	1.000	89,5	6,3	4,2
Ostdeutschland	225	81,4	18,6	-
Kroatien	1.000	90,2	9,2	0,6
Litauen	1.000	86,0	13,9	0,1
Moldawien	1.000	82,7	7,7	9,6
Polen	1.000	90,0	9,0	1,0
Rumänien	2.000	95,2	4,8	-
Serbien	1.801	92,9	5,9	1,2
Slowakei	1.000	85,1	13,2	1,7
Slowenien	1.000	71,6	28,1	0,3
Tschechien	1.000	84,1	13,1	2,8
Ukraine	1.966	89,7	6,1	4,1
Ungarn	1.000	54,6	9,6	35,8
Weißrussland	1.000	89,5	10,5	-
Westdeutschland	776	84,7	15,3	-
Religionszugehörigkeit				
römisch-katholisch	2.205	90,6	8,5	0,9
griechisch-und armenisch katholisch orthodox	182	92,7	7,1	0,1
orthodox	3.424	92,5	5,3	2,3
protestantisch	621	89,2	10,1	0,6
Kirchenverbundenheit				
sehr eng verbunden	1.365	93,1	5,0	1,9
eng verbunden	4.373	91,9	6,1	2,0
lose verbunden	5.131	88,8	8,0	3,2
gar nicht verbunden	988	82,4	12,5	5,2
Geschlecht				
männlich	7.934	83,9	11,8	4,3
weiblich	8.834	87,8	8,5	3,7
Alter				
bis 19	549	79,7	14,2	6,1
20-29	3.156	84,4	11,8	3,9
30-39	2.986	84,9	10,9	4,2
40-49	3.098	86,5	9,8	3,6
50-59	2.750	86,3	9,3	4,4
60-69	2.160	88,1	8,4	3,5
70 und mehr	1.646	89,1	8,2	2,8
Schulbildung				
Grundschule	2.960	85,6	9,4	5,1
Grundschule mit Berufsschule	4.458	85,2	10,6	4,1
Matura - Abitur	6.559	86,0	10,6	3,4
Hochschule	2.791	87,5	8,7	3,8




Q43d
Krankenhäuser

Horizontale Prozentuierung				
	Total (Fallzahl)	noch zu wenige	schon zu viele	keine Angabe
Aufbruch 2007				
Total	16.767	85,6	10,3	4,1
Land				
Bulgarien	1.000	90,5	5,2	4,3
Ostdeutschland	225	77,7	22,3	-
Kroatien	1.000	89,9	9,2	0,9
Litauen	1.000	87,4	12,5	0,1
Moldawien	1.000	81,1	8,6	10,3
Polen	1.000	88,7	10,3	1,0
Rumänien	2.000	95,5	4,5	-
Serbien	1.801	93,4	5,3	1,3
Slowakei	1.000	83,4	14,9	1,7
Slowenien	1.000	69,2	30,4	0,4
Tschechien	1.000	84,1	13,1	2,8
Ukraine	1.966	89,4	6,4	4,1
Ungarn	1.000	58,3	4,9	36,8
Weißrussland	1.000	89,5	10,5	-
Westdeutschland	776	77,3	22,7	-
Religionszugehörigkeit				
römisch-katholisch	2.205	88,8	10,2	1,0
griechisch-und armenisch katholisch	182	89,3	10,6	0,1
orthodox	3.424	91,7	5,9	2,4
protestantisch	621	86,1	13,2	0,6
Kirchenverbundenheit				
sehr eng verbunden	1.365	93,1	5,0	2,0
eng verbunden	4.373	91,1	6,9	2,0
lose verbunden	5.131	88,4	8,2	3,4
gar nicht verbunden	988	80,7	14,3	5,0
Geschlecht				
männlich	7.934	83,7	11,9	4,3
weiblich	8.834	87,2	8,9	3,9
Alter				
bis 19	549	80,9	13,5	5,6
20-29	3.156	84,6	11,7	3,7
30-39	2.986	84,7	10,7	4,6
40-49	3.098	86,1	10,2	3,7
50-59	2.750	85,5	9,9	4,6
60-69	2.160	86,5	9,8	3,7
70 und mehr	1.646	88,5	8,8	2,7
Schulbildung				
Grundschule	2.960	85,8	9,0	5,2
Grundschule mit Berufsschule	4.458	84,0	11,7	4,3
Matura - Abitur	6.559	86,0	10,5	3,6
Hochschule	2.791	86,9	9,3	3,9

**Q43e
Vereine**

Horizontale Prozentuierung				
	Total (Fallzahl)	noch zu wenige	schon zu viele	keine Angabe
Aufbruch 2007				
Total	16.767	59,9	35,3	4,9
Land				
Bulgarien	1.000	78,8	16,4	4,8
Ostdeutschland	225	44,6	55,4	-
Kroatien	1.000	62,0	37,0	1,0
Litauen	1.000	55,1	44,7	0,2
Moldawien	1.000	68,7	19,6	11,7
Polen	1.000	53,7	44,8	1,5
Rumänien	2.000	82,8	17,2	-
Serbien	1.801	75,8	23,0	1,2
Slowakei	1.000	43,6	54,2	2,2
Slowenien	1.000	36,9	62,7	0,4
Tschechien	1.000	47,2	49,5	3,3
Ukraine	1.966	62,4	33,1	4,5
Ungarn	1.000	24,9	29,5	45,6
Weißrussland	1.000	67,7	32,3	-
Westdeutschland	776	38,9	61,1	-
Religionszugehörigkeit				
römisch-katholisch	2.205	55,3	43,3	1,4
griechisch-und armenisch katholisch orthodox	182	65,7	34,2	0,1
orthodox	3.424	76,2	20,9	2,9
protestantisch	621	54,8	44,8	0,3
Kirchenverbundenheit				
sehr eng verbunden	1.365	79,3	18,3	2,3
eng verbunden	4.373	71,9	25,4	2,7
lose verbunden	5.131	61,7	33,7	4,7
gar nicht verbunden	988	50,8	43,2	6,0
Geschlecht				
männlich	7.934	57,2	37,8	5,0
weiblich	8.834	62,2	33,0	4,7
Alter				
bis 19	549	55,4	38,0	6,6
20-29	3.156	57,6	38,3	4,1
30-39	2.986	58,1	37,0	5,0
40-49	3.098	59,0	36,6	4,4
50-59	2.750	60,2	33,9	5,9
60-69	2.160	62,5	32,6	4,9
70 und mehr	1.646	65,7	30,6	3,7
Schulbildung				
Grundschule	2.960	65,8	27,7	6,5
Grundschule mit Berufsschule	4.458	57,7	37,1	5,2
Matura - Abitur	6.559	58,6	37,4	4,0
Hochschule	2.791	59,9	35,4	4,7

**Q43f
Medien**

Horizontale Prozentuierung				
	Total (Fallzahl)	noch zu wenige	schon zu viele	keine Angabe
Aufbruch 2007				
Total	16.767	60,8	34,0	5,1
Land				
Bulgarien	1.000	85,6	10,1	4,3
Ostdeutschland	225	46,6	53,4	-
Kroatien	1.000	50,1	49,0	0,9
Litauen	1.000	55,4	44,2	0,4
Moldawien	1.000	72,6	15,9	11,5
Polen	1.000	35,2	63,5	1,3
Rumänien	2.000	83,9	16,1	-
Serbien	1.801	75,9	22,8	1,3
Slowakei	1.000	56,9	41,0	2,1
Slowenien	1.000	28,1	71,7	0,3
Tschechien	1.000	60,5	36,0	3,5
Ukraine	1.966	63,9	30,5	5,6
Ungarn	1.000	32,2	19,7	48,1
Weißrussland	1.000	74,8	25,2	-
Westdeutschland	776	36,7	63,3	-
Religionszugehörigkeit				
römisch-katholisch	2.205	51,2	47,5	1,2
griechisch-und armenisch katholisch orthodox	182	65,5	34,4	0,1
orthodox	3.424	79,8	16,9	3,3
protestantisch	621	57,6	41,8	0,6
Kirchenverbundenheit				
sehr eng verbunden	1.365	75,6	21,7	2,7
eng verbunden	4.373	71,3	26,2	2,5
lose verbunden	5.131	63,7	31,4	4,9
gar nicht verbunden	988	50,7	42,9	6,4
Geschlecht				
männlich	7.934	58,2	36,6	5,2
weiblich	8.834	63,2	31,7	5,0
Alter				
bis 19	549	53,2	39,0	7,7
20-29	3.156	57,8	37,7	4,5
30-39	2.986	59,8	34,8	5,4
40-49	3.098	60,8	34,6	4,6
50-59	2.750	60,7	33,4	5,9
60-69	2.160	64,7	30,5	4,8
70 und mehr	1.646	65,7	30,4	3,9
Schulbildung				
Grundschule	2.960	65,1	28,1	6,8
Grundschule mit Berufsschule	4.458	58,5	36,2	5,3
Matura - Abitur	6.559	59,9	35,7	4,4
Hochschule	2.791	62,2	33,0	4,8

Q44

Was ist Ihre Meinung?

Horizontale Prozentuierung								
	Total (Fallzahl)	Die Kosten dieser Institutionen sollen ausschließlich von den Gläubigen bezahlt werden.	Sie sollen ausschließlich vom Staat bezahlt werden.	der Staat soll subventionieren, die Kirche-Religionsgemeinschaft soll einen Teil bezahlen.	Die Kirche-Religionsgemeinschaft soll sie aus eigenen Mitteln bezahlen.	Diese Institutionen sollen sich aus Beiträgen finanzieren, welche die Menschen, die diese Institutionen in Anspruch nehmen, bezahlen.	keine Angabe	
Aufbruch 2007								
Total	16.767	7,4	12,4	49,1	19,1	11,0	1,0	
Land								
Bulgarien	1.000	4,8	7,9	52,0	23,0	11,2	1,0	
Ostdeutschland	225	13,3	3,7	45,5	19,6	17,8	-	
Kroatien	1.000	4,9	10,9	52,8	22,4	9,0	-	
Litauen	1.000	6,7	15,9	57,2	9,8	8,1	2,3	
Moldawien	1.000	3,6	23,7	48,7	11,8	8,9	3,2	
Polen	1.000	10,2	13,0	45,6	20,3	10,8	-	
Rumänien	2.000	3,6	16,5	66,0	6,5	7,4	-	
Serbien	1.801	4,6	16,6	53,5	13,3	11,7	0,3	
Slowakei	1.000	6,9	13,8	41,5	25,1	12,5	0,1	
Slowenien	1.000	13,3	6,3	32,8	36,6	10,6	0,4	
Tschechien	1.000	17,5	4,9	35,6	25,1	16,9	-	
Ukraine	1.966	8,0	15,0	39,4	24,9	11,8	0,9	
Ungarn	1.000	8,0	6,3	50,0	19,3	8,7	7,7	
Weißrussland	1.000	9,1	7,7	44,7	24,9	13,6	-	
Westdeutschland	776	6,3	5,6	59,6	14,6	13,9	-	
Religionszugehörigkeit								
römisch-katholisch	2.205	5,9	14,0	52,5	18,5	9,2	-	
griechisch-und armenisch katholisch orthodox	182	3,0	20,2	51,1	17,1	8,7	-	
orthodox	3.424	4,4	16,9	56,7	12,7	8,4	0,8	
protestantisch	621	3,7	6,7	65,4	12,4	11,7	-	
Kirchenverbundenheit								
sehr eng verbunden	1.365	5,8	18,5	59,2	8,7	7,3	0,5	
eng verbunden	4.373	3,1	15,1	62,8	10,1	8,3	0,7	
lose verbunden	5.131	4,7	11,8	52,3	20,3	9,9	0,9	
gar nicht verbunden	988	12,2	10,3	37,2	28,4	11,2	0,6	
Geschlecht								
männlich	7.934	8,9	11,4	46,1	20,4	12,2	1,0	
weiblich	8.834	6,1	13,3	51,8	17,9	9,9	1,0	
Alter								
bis 19	549	8,7	13,7	49,0	18,5	9,3	0,8	
20-29	3.156	8,0	13,2	44,4	20,2	13,1	1,1	
30-39	2.986	7,5	11,3	48,7	20,2	11,3	1,0	
40-49	3.098	7,4	11,8	49,1	19,6	11,2	0,9	
50-59	2.750	7,3	11,5	50,2	19,9	10,0	1,1	
60-69	2.160	7,2	13,1	51,4	17,1	10,4	0,8	
70 und mehr	1.646	6,0	13,8	53,8	16,5	9,0	0,9	
Schulbildung								
Grundschule	2.960	6,3	15,8	51,2	15,5	9,8	1,4	
Grundschule mit Berufsschule	4.458	7,5	13,0	49,1	17,6	11,7	1,1	
Matura - Abitur	6.559	8,0	11,0	47,9	21,0	11,3	0,9	
Hochschule	2.791	7,2	11,0	49,8	20,8	10,3	0,8	

Q45

Einmal von gelegentlichen Spenden abgesehen, haben Sie oder jemand aus Ihrer Familie im vergangenen Jahr ihrer Religionsgemeinschaft eine freiwillige Spende gegeben oder einen Kirchenbeitrag gezahlt?

Horizontale Prozentuierung						
	Total (Fallzahl)	nein	ja	ausdrückliche Antwortverweigerung	ich nicht; von anderen Familienmitgliedern weiß ich es nicht	keine Angabe
Aufbruch 2007						
Total	16.767	42,4	48,5	2,9	6,2	0,1
Land						
Bulgarien	1.000	75,5	17,0	3,0	4,1	0,3
Ostdeutschland	225	59,2	33,0	1,0	6,8	-
Kroatien	1.000	32,5	62,4	1,6	3,5	-
Litauen	1.000	51,8	27,8	4,4	16,0	-
Moldawien	1.000	26,6	66,9	2,6	3,4	0,5
Polen	1.000	32,4	61,7	2,1	3,9	-
Rumänien	2.000	22,8	73,2	2,0	2,1	-
Serbien	1.801	35,2	56,0	3,7	5,1	-
Slowakei	1.000	34,3	54,8	3,3	7,6	-
Slowenien	1.000	45,9	42,6	3,9	7,5	0,1
Tschechien	1.000	68,8	20,5	1,7	9,1	-
Ukraine	1.966	40,4	46,9	3,9	8,7	0,1
Ungarn	1.000	55,3	36,6	2,5	5,6	-
Weißrussland	1.000	55,1	35,9	3,1	6,0	-
Westdeutschland	776	39,4	52,3	1,9	6,4	-
Religionszugehörigkeit						
römisch-katholisch	2.205	29,3	64,5	2,2	4,0	-
griechisch-und armenisch katholisch orthodox	182	10,2	83,4	1,4	4,8	0,1
orthodox	3.424	28,1	66,3	2,1	3,4	0,1
protestantisch	621	24,5	70,4	1,1	4,1	-
Kirchenverbundenheit						
sehr eng verbunden	1.365	14,1	82,1	1,5	2,0	0,2
eng verbunden	4.373	23,5	71,8	2,1	2,5	0,1
lose verbunden	5.131	42,6	48,8	3,0	5,6	0,0
gar nicht verbunden	988	55,2	32,6	2,3	9,8	-
Geschlecht						
männlich	7.934	45,3	44,7	3,1	6,8	0,1
weiblich	8.834	39,8	52,0	2,6	5,6	0,1
Alter						
bis 19	549	46,5	37,4	1,6	14,6	-
20-29	3.156	47,0	41,3	2,9	8,8	0,0
30-39	2.986	44,1	45,9	3,4	6,5	0,1
40-49	3.098	42,9	48,9	2,7	5,5	0,1
50-59	2.750	42,3	50,4	2,7	4,6	0,1
60-69	2.160	37,4	54,5	3,1	4,9	0,1
70 und mehr	1.646	36,5	56,7	3,1	3,7	-
Schulbildung						
Grundschule	2.960	34,6	57,6	2,4	5,2	0,1
Grundschule mit Berufsschule	4.458	42,1	49,2	2,7	5,9	0,1
Matura - Abitur	6.559	46,3	43,9	2,9	6,9	0,0
Hochschule	2.791	41,8	48,7	3,5	6,0	0,0

Q46

Wenn es für den Erhalt ihrer Religionsgemeinschaft notwendig wäre, wären Sie bereit dafür einen regelmäßigen Beitrag oder Kirchensteuer zu zahlen?

Horizontale Prozentuierung						
	Total (Fallzahl)	nein	ja	gehöre keiner Religionsgemeinschaft an	ausdrückliche Antwortverweigerung	keine Angabe
Aufbruch 2007						
Total	16.767	42,1	44,4	6,1	6,2	1,2
Land						
Bulgarien	1.000	57,4	29,9	1,5	11,3	-
Ostdeutschland	225	52,7	25,4	20,7	1,2	-
Kroatien	1.000	51,5	39,6	3,5	5,4	-
Litauen	1.000	50,0	35,0	3,9	11,1	-
Moldawien	1.000	24,2	65,7	1,5	7,8	0,7
Polen	1.000	52,9	41,4	2,2	3,5	0,1
Rumänien	2.000	10,8	85,1	0,9	3,2	-
Serbien	1.801	35,9	47,7	-	6,1	10,3
Slowakei	1.000	43,1	45,4	4,1	7,4	-
Slowenien	1.000	63,9	26,2	4,6	5,0	0,3
Tschechien	1.000	58,2	14,9	23,0	3,7	0,2
Ukraine	1.966	35,4	39,8	15,9	9,0	-
Ungarn	1.000	48,8	41,0	6,4	3,8	-
Weißrussland	1.000	54,3	27,1	11,4	7,2	-
Westdeutschland	776	43,3	49,7	3,9	3,1	-
Religionszugehörigkeit						
römisch-katholisch	2.205	41,5	53,6	-	5,0	0,0
griechisch-und armenisch katholisch orthodox	182	16,8	74,2	-	8,9	-
orthodox	3.424	22,7	70,5	-	6,7	0,2
protestantisch	621	28,0	69,1	-	3,0	-
Kirchenverbundenheit						
sehr eng verbunden	1.365	18,5	78,3	-	3,3	-
eng verbunden	4.373	24,2	70,6	-	5,1	0,1
lose verbunden	5.131	44,8	46,7	-	8,4	0,1
gar nicht verbunden	988	69,9	22,8	-	7,3	-
Geschlecht						
männlich	7.934	44,6	40,9	6,8	6,4	1,3
weiblich	8.834	39,8	47,5	5,5	6,0	1,1
Alter						
bis 19	549	41,6	40,5	9,0	8,1	0,8
20-29	3.156	45,3	38,7	7,5	7,3	1,1
30-39	2.986	44,1	42,5	6,4	5,7	1,4
40-49	3.098	41,9	44,6	6,3	5,8	1,3
50-59	2.750	40,9	46,3	6,0	5,8	0,9
60-69	2.160	40,5	47,5	4,2	6,3	1,5
70 und mehr	1.646	38,1	50,8	4,2	5,9	1,0
Schulbildung						
Grundschule	2.960	36,1	54,4	2,8	5,5	1,2
Grundschule mit Berufsschule	4.458	43,0	45,6	5,4	5,1	0,9
Matura - Abitur	6.559	44,8	39,7	7,5	6,7	1,2
Hochschule	2.791	40,5	42,9	7,6	7,5	1,5

Q47

Haben Sie als Kind an der religiösen Unterweisung einer christlichen Kirche z.B. am Religionsunterricht, Erstkommunionsunterricht, Firm- oder Konfirmationsunterricht teilgenommen? Wenn ja, (insgesamt) wie lange?

Horizontale Prozentuierung								
	Total (Fallzahl)	während der ganzen Grund- Schulzeit	einige Jahre	einige Monate	einige Wochen	gelegentlich, in Einzelveranstaltungen	habe nicht teilgenommen	keine Angabe
Aufbruch 2007								
Total	16.767	26,9	9,8	4,0	2,8	9,7	44,0	1,5
Land								
Bulgarien	1.000	4,1	1,7	0,9	0,4	7,2	72,1	-
Ostdeutschland	225	31,7	16,1	2,8	0,8	4,4	43,2	-
Kroatien	1.000	56,9	16,5	5,5	1,3	8,8	10,3	-
Litauen	1.000	4,3	7,2	14,4	22,2	20,9	30,9	-
Moldawien	1.000	3,7	5,1	2,5	1,4	14,4	71,6	1,1
Polen	1.000	85,4	7,7	2,5	1,6	1,2	1,5	0,2
Rumänien	2.000	32,1	9,3	2,6	1,3	9,4	45,0	-
Serbien	1.801	7,1	5,8	3,8	2,5	15,9	53,0	10,7
Slowakei	1.000	50,5	25,1	5,5	2,2	4,3	12,2	-
Slowenien	1.000	57,3	12,2	2,7	1,6	1,8	22,4	0,1
Tschechien	1.000	14,1	13,1	2,9	1,0	7,4	60,9	0,6
Ukraine	1.966	2,5	2,5	1,7	2,0	14,3	75,3	1,5
Ungarn	1.000	29,6	23,6	9,2	2,1	6,9	27,4	1,1
Weißrussland	1.000	1,0	1,4	1,6	1,4	12,6	81,4	0,1
Westdeutschland	776	70,3	17,4	3,9	0,6	1,1	5,1	-
Religionszugehörigkeit								
römisch-katholisch	2.205	72,6	14,0	3,8	1,7	2,9	4,9	0,1
griechisch-und armenisch katholisch orthodox	182	21,8	14,0	7,3	3,5	17,3	36,1	-
orthodox	3.424	13,2	5,2	1,7	1,3	13,4	64,9	0,3
protestantisch	621	57,3	23,0	5,4	2,4	5,0	6,9	-
Kirchenverbundenheit								
sehr eng verbunden	1.365	47,4	12,0	3,4	1,8	10,9	22,2	0,1
eng verbunden	4.373	37,4	10,0	4,0	2,6	10,6	33,5	0,2
lose verbunden	5.131	28,0	10,4	3,8	3,4	10,1	42,0	0,3
gar nicht verbunden	988	23,1	10,3	6,1	3,8	8,7	47,4	0,0
Geschlecht								
männlich	7.934	25,8	9,4	3,7	2,9	9,2	45,8	1,6
weiblich	8.834	27,8	10,2	4,2	2,7	10,2	42,4	1,4
Alter								
bis 19	549	25,4	10,8	5,0	2,5	5,6	49,1	0,6
20-29	3.156	25,6	9,7	3,6	2,3	8,0	48,4	1,4
30-39	2.986	22,0	7,8	4,2	3,3	10,2	49,6	1,7
40-49	3.098	23,9	8,6	3,8	2,8	9,7	48,4	1,6
50-59	2.750	25,7	10,2	3,9	3,0	10,1	44,3	1,4
60-69	2.160	28,4	12,0	4,1	2,9	12,1	37,0	1,9
70 und mehr	1.646	38,4	12,0	4,4	2,5	9,9	29,9	1,4
Schulbildung								
Grundschule	2.960	33,6	10,9	4,7	3,1	11,0	33,7	1,6
Grundschule mit Berufsschule	4.458	33,1	11,8	4,2	3,1	9,0	35,7	1,1
Matura - Abitur	6.559	23,3	8,7	3,7	2,8	9,6	49,5	1,6
Hochschule	2.791	18,1	8,2	3,4	2,0	9,9	55,3	2,0

Q48a

wie oft ging damals Ihre Mutter in die Kirche?

Horizontale Prozentuierung								
	Total (Fallzahl)	taglich (ein- oder mehrmals)	wochentlich ein- oder mehrmals	mindestens einmal im Monat	mehrmals im Jahr (an groen Feiertagen)	seltener	nie	keine Angabe
Aufbruch 2007								
Total	16.767	2,0	30,1	16,9	20,9	13,0	13,9	1,9
Land								
Bulgarien	1.000	0,7	10,9	16,3	29,6	13,2	15,8	-
Ostdeutschland	225	0,1	14,6	11,0	15,3	16,7	41,3	-
Kroatien	1.000	3,7	44,3	18,3	14,1	8,9	9,7	0,2
Litauen	1.000	0,1	16,7	38,6	26,8	7,6	10,1	-
Moldawien	1.000	3,1	26,2	21,8	25,6	16,2	5,7	1,0
Polen	1.000	1,2	76,5	13,1	5,1	1,5	2,3	0,3
Rumanien	2.000	1,8	53,6	21,6	12,5	7,7	2,7	-
Serbien	1.801	0,6	8,7	14,7	39,5	13,7	11,0	10,5
Slowakei	1.000	11,1	50,1	12,2	11,0	8,0	7,4	-
Slowenien	1.000	4,4	39,4	15,9	11,2	10,3	17,0	0,1
Tschechien	1.000	1,5	21,1	8,7	12,3	14,2	41,7	0,4
Ukraine	1.966	0,6	14,6	11,2	25,7	24,6	21,1	2,0
Ungarn	1.000	1,1	28,2	15,7	15,8	16,1	17,5	5,6
Werusland	1.000	0,6	9,4	12,7	35,9	19,9	19,9	1,0
Westdeutschland	776	1,2	36,1	20,2	16,9	12,1	11,9	-
Religionszugehorigkeit								
romisch-katholisch	2.205	5,7	67,7	12,6	7,6	3,8	2,4	0,2
griechisch-und armenisch katholisch orthodox	182	5,2	51,3	17,4	13,2	9,9	3,0	-
orthodox	3.424	1,5	34,1	19,9	23,2	14,4	6,4	0,5
protestantisch	621	1,5	33,8	25,4	19,4	13,7	6,0	0,1
Kirchenverbundenheit								
sehr eng verbunden	1.365	7,1	57,6	13,9	11,0	4,7	3,2	0,3
eng verbunden	4.373	3,0	47,4	20,4	17,0	6,5	3,7	0,4
lose verbunden	5.131	1,3	27,6	20,3	26,3	13,7	8,3	0,5
gar nicht verbunden	988	1,8	18,0	13,6	27,4	20,3	17,9	0,5
Geschlecht								
mannlich	7.934	2,0	29,1	16,7	20,6	13,8	14,2	2,1
weiblich	8.834	2,1	31,1	17,1	21,1	12,3	13,6	1,6
Alter								
bis 19	549	1,6	19,0	18,9	23,4	17,4	18,1	0,8
20-29	3.156	0,6	21,7	16,7	26,0	15,7	16,3	1,9
30-39	2.986	1,4	24,4	16,8	22,2	15,3	16,4	2,1
40-49	3.098	1,9	27,8	16,8	22,4	13,2	14,6	1,9
50-59	2.750	2,4	33,0	17,5	18,2	12,3	13,3	1,9
60-69	2.160	3,0	37,0	16,8	17,3	11,2	10,8	2,2
70 und mehr	1.646	3,8	45,4	16,2	16,2	7,5	8,0	1,5
Schulbildung								
Grundschule	2.960	3,5	41,6	18,1	16,5	8,7	8,6	1,7
Grundschule mit Berufsschule	4.458	2,6	34,3	17,2	19,0	11,4	12,1	1,4
Matura - Abitur	6.559	1,4	25,6	16,8	22,8	15,0	15,4	2,0
Hochschule	2.791	1,3	22,0	15,3	24,1	15,2	18,6	2,5

Q48b

wie oft gingen Sie damals in die Kirche?

Horizontale Prozentuierung								
	Total (Fallzahl)	taglich (ein- oder mehrmals)	wochentlich ein- oder mehrmals	mindestens einmal im Monat	mehrmals im Jahr (an groen Feiertagen)	seltener	nie	keine Angabe
Aufbruch 2007								
Total	16.767	1,2	27,1	15,0	20,0	16,0	17,8	1,6
Land								
Bulgarien	1.000	0,4	6,8	11,9	29,7	14,7	22,9	-
Ostdeutschland	225	0,1	16,6	10,8	13,2	13,5	44,7	-
Kroatien	1.000	1,6	51,2	18,7	11,6	8,1	7,7	0,4
Litauen	1.000	0,0	12,1	28,9	32,0	13,8	13,0	-
Moldawien	1.000	1,2	12,2	19,3	29,9	26,4	9,7	0,9
Polen	1.000	1,8	75,8	15,5	3,3	1,8	1,8	0,1
Rumanien	2.000	1,1	42,4	24,3	17,6	11,8	2,7	-
Serbien	1.801	0,4	7,4	12,0	32,9	20,1	15,2	10,7
Slowakei	1.000	5,7	49,5	14,2	11,1	10,7	8,7	-
Slowenien	1.000	3,1	50,4	12,3	7,7	7,5	16,9	0,3
Tschechien	1.000	0,7	17,4	7,0	12,0	13,1	49,4	0,3
Ukraine	1.966	0,5	7,7	7,5	24,9	27,8	29,3	1,9
Ungarn	1.000	0,5	27,3	11,7	15,4	21,4	22,6	1,0
Werusland	1.000	0,1	5,2	8,6	22,6	24,6	38,2	0,1
Westdeutschland	776	1,2	37,5	21,2	18,0	11,7	8,8	-
Religionszugehorigkeit								
romisch-katholisch	2.205	3,7	67,4	15,2	6,8	4,8	2,1	0,0
griechisch-und armenisch katholisch orthodox	182	1,4	36,7	20,2	21,8	15,1	4,7	-
orthodox	3.424	0,8	21,7	19,4	25,9	21,1	10,8	0,3
protestantisch	621	0,5	35,7	26,4	20,6	12,1	4,6	0,1
Kirchenverbundenheit								
sehr eng verbunden	1.365	5,4	55,4	14,9	12,2	6,3	3,4	0,3
eng verbunden	4.373	1,8	43,6	20,2	19,3	8,9	4,2	0,3
lose verbunden	5.131	0,6	24,7	16,9	25,4	18,4	11,5	0,3
gar nicht verbunden	988	0,7	14,4	12,0	22,5	23,9	25,8	0,0
Geschlecht								
mannlich	7.934	1,1	24,5	14,4	19,4	17,0	20,5	1,7
weiblich	8.834	1,3	29,4	15,6	20,6	15,1	15,3	1,4
Alter								
bis 19	549	0,6	20,4	17,3	18,4	18,8	23,2	0,6
20-29	3.156	0,7	21,9	14,1	22,8	18,5	19,5	1,5
30-39	2.986	0,8	22,0	15,1	21,5	15,6	22,0	1,6
40-49	3.098	1,2	23,4	15,2	21,2	17,3	18,8	1,6
50-59	2.750	1,1	28,5	14,8	18,4	16,3	18,0	1,4
60-69	2.160	1,7	32,0	14,9	19,1	14,6	14,0	2,0
70 und mehr	1.646	2,4	40,7	16,0	16,0	12,0	10,1	1,5
Schulbildung								
Grundschule	2.960	2,2	37,6	17,1	17,6	12,5	10,2	1,4
Grundschule mit Berufsschule	4.458	1,3	30,5	15,9	18,6	15,2	15,3	1,1
Matura - Abitur	6.559	0,8	23,4	14,2	21,0	17,2	20,9	1,6
Hochschule	2.791	0,8	19,2	13,5	22,7	18,4	22,3	2,1

Q49

Einmal abgesehen von Hochzeiten, Beerdigungen, Taufen usw.: Wie oft gehen Sie zum Gottesdienst in die Kirche?

Horizontale Prozentuierung								
	Total (Fallzahl)	taglich (ein- oder mehrmals)	wochentlich ein- oder mehrmals	mindestens einmal im Monat	mehrmals im Jahr (an groen Feiertagen)	seltener	nie	keine Angabe
Aufbruch 2007								
Total	16.767	0,9	15,1	15,4	26,1	20,7	19,1	1,4
Land								
Bulgarien	1.000	0,7	5,1	15,5	38,8	16,3	10,2	-
Ostdeutschland	225	-	4,6	4,7	10,2	18,7	60,8	-
Kroatien	1.000	0,9	22,2	17,1	26,4	15,2	17,4	-
Litauen	1.000	0,5	7,8	20,8	36,5	20,9	13,5	-
Moldawien	1.000	1,6	10,5	18,5	31,7	30,6	5,9	1,0
Polen	1.000	1,5	50,9	21,9	15,1	5,9	4,7	-
Rumanien	2.000	1,1	26,5	25,7	25,5	16,9	4,2	-
Serbien	1.801	0,3	5,3	10,3	34,5	21,8	16,1	10,4
Slowakei	1.000	3,4	21,9	21,9	7,3	17,9	27,4	-
Slowenien	1.000	0,8	15,2	11,9	20,4	25,8	24,1	-
Tschechien	1.000	0,3	6,2	4,4	8,9	17,4	62,8	0,1
Ukraine	1.966	0,7	12,4	12,9	31,3	24,6	16,4	1,4
Ungarn	1.000	0,3	9,5	8,7	18,6	27,7	34,5	0,6
Werusland	1.000	0,8	7,8	10,3	38,7	24,3	17,4	0,1
Westdeutschland	776	-	9,9	14,3	23,7	25,1	25,4	-
Religionszugehorigkeit								
romisch-katholisch	2.205	2,5	39,0	22,8	14,9	12,7	8,0	-
griechisch-und armenisch katholisch orthodox	182	2,5	37,9	29,7	15,7	9,6	4,5	-
orthodox	3.424	0,9	16,1	22,9	33,5	22,1	4,2	0,2
protestantisch	621	0,4	14,0	18,7	20,8	30,2	15,8	-
Kirchenverbundenheit								
sehr eng verbunden	1.365	6,4	54,7	17,6	12,5	4,5	2,2	-
eng verbunden	4.373	0,9	29,9	29,0	26,4	10,2	1,8	0,1
lose verbunden	5.131	0,2	6,5	15,4	37,3	27,9	10,3	0,1
gar nicht verbunden	988	0,0	1,0	4,9	23,2	33,7	36,6	0,0
Geschlecht								
mannlich	7.934	0,6	11,2	13,2	25,1	23,1	23,7	1,5
weiblich	8.834	1,1	18,5	17,4	27,0	18,5	15,1	1,3
Alter								
bis 19	549	0,9	12,7	16,4	24,2	18,6	25,7	0,6
20-29	3.156	0,3	9,8	14,6	29,0	22,7	21,2	1,4
30-39	2.986	0,6	11,7	14,5	28,7	20,8	20,9	1,5
40-49	3.098	0,6	12,7	15,5	28,1	21,4	18,8	1,6
50-59	2.750	0,4	17,2	15,8	25,6	20,0	18,5	1,1
60-69	2.160	1,7	19,7	16,6	22,2	19,3	17,1	1,7
70 und mehr	1.646	2,2	25,7	16,3	21,1	18,1	14,1	1,2
Schulbildung								
Grundschule	2.960	2,0	23,0	17,4	21,8	19,1	14,3	1,0
Grundschule mit Berufsschule	4.458	0,7	14,1	15,7	23,1	21,5	21,9	1,0
Matura - Abitur	6.559	0,4	13,5	14,7	28,4	20,7	19,8	1,5
Hochschule	2.791	1,1	11,9	14,4	30,0	21,0	18,4	2,1

Q50

Wann waren Sie das letzte Mal mit religiöser Absicht in der Kirche? Rechnen Sie von heute an zurück.

Horizontale Prozentuierung									
Total (Fallzahl)		in der letzten Woche	im letzten Monat	im vergangenen Jahr	vor einigen Jahren	vor vielen Jahren	in der Kindheit	nie	keine Angabe
Aufbruch 2007									
Total	16.767	19,6	27,6	22,4	7,5	5,0	-	10,1	1,4
Land									
Bulgarien	1.000	9,5	34,6	26,7	5,0	3,2	-	6,7	-
Ostdeutschland	225	7,6	6,4	15,1	5,8	8,6	-	40,3	-
Kroatien	1.000	30,8	26,3	16,5	6,3	6,4	-	8,2	-
Litauen	1.000	10,3	27,0	42,4	9,4	4,8	-	1,6	-
Moldawien	1.000	16,5	30,6	32,4	8,7	3,5	-	5,0	0,5
Polen	1.000	55,6	21,7	13,8	3,2	1,9	-	2,4	0,1
Rumänien	2.000	33,4	31,8	26,6	4,2	1,5	-	1,3	-
Serbien	1.801	12,3	32,7	19,3	6,0	5,6	-	9,0	10,3
Slowakei	1.000	20,2	34,6	17,6	9,2	5,7	-	5,7	-
Slowenien	1.000	20,0	23,9	16,0	8,2	6,0	-	12,4	-
Tschechien	1.000	7,2	6,2	12,2	7,3	7,2	-	44,8	-
Ukraine	1.966	16,2	34,8	20,9	8,6	3,2	-	12,6	1,3
Ungarn	1.000	12,5	16,4	20,8	11,7	10,9	-	13,8	1,6
Weißrussland	1.000	10,9	30,4	27,2	10,1	5,9	-	11,3	0,1
Westdeutschland	776	15,7	24,2	22,1	12,1	9,9	-	5,4	-
Religionszugehörigkeit									
römisch-katholisch	2.205	42,1	30,2	16,6	5,2	2,8	-	1,1	0,0
griechisch-und armenisch katholisch orthodox	182	47,2	38,8	8,9	0,9	1,0	-	0,6	-
orthodox	3.424	22,0	37,4	28,7	6,2	2,4	-	2,0	0,2
protestantisch	621	20,2	29,1	26,0	12,5	6,5	-	1,9	-
Kirchenverbundenheit									
sehr eng verbunden	1.365	65,6	21,5	7,8	1,6	0,5	-	0,6	-
eng verbunden	4.373	37,2	38,3	17,8	2,6	1,2	-	0,7	0,1
lose verbunden	5.131	10,2	35,2	32,6	9,0	4,9	-	3,3	0,1
gar nicht verbunden	988	2,5	18,0	27,0	16,3	11,1	-	13,5	0,2
Geschlecht									
männlich	7.934	14,8	24,4	23,8	8,4	6,3	-	12,8	1,5
weiblich	8.834	23,9	30,5	21,1	6,8	3,9	-	7,6	1,3
Alter									
bis 19	549	17,4	27,5	21,3	5,3	3,7	-	17,9	0,6
20-29	3.156	12,7	27,8	27,7	8,0	3,5	-	12,4	1,4
30-39	2.986	16,0	28,7	22,8	8,0	4,7	-	11,7	1,6
40-49	3.098	17,4	29,2	23,0	6,9	5,5	-	9,7	1,5
50-59	2.750	22,1	27,7	21,3	7,5	5,1	-	9,3	1,1
60-69	2.160	25,0	26,9	18,1	7,2	6,1	-	7,5	1,6
70 und mehr	1.646	31,5	24,5	18,5	7,0	6,0	-	6,0	1,2
Schulbildung									
Grundschule	2.960	28,9	25,6	19,8	7,8	5,2	-	6,3	1,1
Grundschule mit Berufsschule	4.458	18,1	26,1	22,1	7,9	6,2	-	9,9	1,0
Matura - Abitur	6.559	17,2	28,6	23,6	7,4	4,7	-	11,3	1,6
Hochschule	2.791	17,6	29,8	22,7	6,9	3,8	-	11,3	1,9

Q51
Haben Sie je in einer Kirche eine Kerze angezündet? Wie oft war das der Fall?

Horizontale Prozentuierung						
	Total (Fallzahl)	sehr oft	oft	selten	nie	keine Angabe
Aufbruch 2007						
Total	16.767	9,8	22,2	36,3	19,0	1,4
Land						
Bulgarien	1.000	11,2	29,6	37,2	1,7	0,1
Ostdeutschland	225	2,9	6,6	19,5	29,8	-
Kroatien	1.000	6,7	24,6	39,5	20,3	-
Litauen	1.000	1,6	10,6	37,0	49,0	-
Moldawien	1.000	9,9	38,1	42,0	4,1	0,5
Polen	1.000	1,4	11,3	50,2	34,6	0,1
Rumänien	2.000	16,8	36,8	33,2	11,7	-
Serbien	1.801	22,0	27,6	23,7	6,2	10,3
Slowakei	1.000	5,8	14,2	36,6	37,6	-
Slowenien	1.000	4,9	17,3	43,9	19,3	0,3
Tschechien	1.000	3,2	5,5	21,5	24,8	0,1
Ukraine	1.966	13,2	25,2	40,0	7,5	1,3
Ungarn	1.000	2,4	9,5	33,4	39,7	1,1
Weißrussland	1.000	10,9	22,2	45,4	9,5	0,1
Westdeutschland	776	8,1	19,0	38,5	27,4	-
Religionszugehörigkeit						
römisch-katholisch	2.205	6,0	17,5	46,2	29,2	-
griechisch-und armenisch katholisch orthodox	182	14,6	30,2	42,4	12,3	-
orthodox	3.424	18,0	40,1	37,4	2,4	0,1
protestantisch	621	3,4	10,8	34,0	50,0	-
Kirchenverbundenheit						
sehr eng verbunden	1.365	29,7	28,5	22,7	16,3	-
eng verbunden	4.373	15,6	36,6	33,4	12,0	0,1
lose verbunden	5.131	6,8	21,9	46,6	19,2	0,2
gar nicht verbunden	988	3,3	11,6	40,8	30,1	0,0
Geschlecht						
männlich	7.934	6,8	17,2	37,5	22,7	1,5
weiblich	8.834	12,5	26,6	35,2	15,6	1,3
Alter						
bis 19	549	7,3	17,2	37,0	19,0	0,6
20-29	3.156	8,0	20,1	37,1	20,0	1,3
30-39	2.986	7,7	20,3	37,0	20,2	1,6
40-49	3.098	7,9	21,7	38,9	18,9	1,7
50-59	2.750	10,2	23,3	36,6	18,0	1,2
60-69	2.160	12,7	24,2	33,9	18,6	1,6
70 und mehr	1.646	16,2	26,5	32,2	16,7	1,1
Schulbildung						
Grundschule	2.960	13,2	25,8	31,6	20,5	1,1
Grundschule mit Berufsschule	4.458	7,6	19,4	36,4	23,6	1,0
Matura - Abitur	6.559	9,0	21,3	38,4	17,5	1,6
Hochschule	2.791	11,4	25,0	36,1	13,3	1,9

Q52

Wie oft empfangen Sie die Kommunion? (nur Katholiken)

Horizontale Prozentuierung							
	Total (Fallzahl)	einmal im Monat oder öfter	einige Male im Jahr	einmal im Jahr	selten: einmal in mehreren Jahren	nie	keine Angabe
Aufbruch 2007							
Total	16.767	6,9	14,5	11,2	15,4	13,7	0,0
Land							
Bulgarien	1.000	0,9	4,2	6,8	11,3	53,3	-
Ostdeutschland	225	1,1	0,4	1,4	1,3	2,0	-
Kroatien	1.000	15,7	23,6	9,9	22,3	2,4	-
Litauen	1.000	5,1	21,6	10,4	19,6	5,1	-
Moldawien	1.000	2,0	15,9	33,7	19,0	8,4	0,1
Polen	1.000	28,8	35,6	6,5	11,6	4,7	0,1
Rumänien	2.000	3,3	20,8	24,4	25,8	11,1	-
Serbien	1.801	2,4	10,2	13,8	21,6	27,5	-
Slowakei	1.000	16,3	24,4	7,9	17,0	7,6	-
Slowenien	1.000	14,9	12,6	6,1	15,7	11,6	0,2
Tschechien	1.000	2,7	3,5	2,2	3,5	4,0	0,2
Ukraine	1.966	2,5	11,0	8,6	8,1	10,0	0,0
Ungarn	1.000	4,4	6,1	3,1	11,6	12,0	0,1
Weißrussland	1.000	1,6	5,9	6,4	12,9	22,9	-
Westdeutschland	776	7,9	11,6	5,2	9,0	6,8	-
Religionszugehörigkeit							
römisch-katholisch	2.205	24,3	34,2	10,6	19,1	10,6	0,0
griechisch-und armenisch katholisch orthodox	182	14,4	36,3	31,1	13,4	4,2	0,1
orthodox	3.424	3,1	21,0	27,9	26,5	19,5	0,0
protestantisch	621	-	-	-	-	-	-
Kirchenverbundenheit							
sehr eng verbunden	1.365	32,3	28,6	12,4	8,5	3,8	-
eng verbunden	4.373	12,8	29,1	20,3	17,4	9,9	0,0
lose verbunden	5.131	2,4	13,9	14,4	28,5	26,4	0,1
gar nicht verbunden	988	1,1	4,1	5,9	21,9	43,2	-
Geschlecht							
männlich	7.934	4,9	12,1	10,7	16,5	14,5	0,1
weiblich	8.834	8,6	16,8	11,7	14,4	12,9	0,0
Alter							
bis 19	549	6,2	16,1	11,9	9,3	11,3	-
20-29	3.156	4,1	12,8	11,8	16,6	15,3	0,0
30-39	2.986	4,6	13,9	10,4	15,6	14,1	-
40-49	3.098	5,5	13,9	12,3	16,3	13,4	0,1
50-59	2.750	6,4	14,3	10,1	15,9	15,4	0,0
60-69	2.160	10,2	15,6	11,0	13,6	12,6	0,0
70 und mehr	1.646	13,5	18,0	11,6	14,5	11,0	0,1
Schulbildung							
Grundschule	2.960	11,1	19,5	15,7	16,7	9,3	0,0
Grundschule mit Berufsschule	4.458	7,2	14,4	11,0	15,3	11,0	0,0
Matura - Abitur	6.559	5,5	13,5	9,9	14,9	16,1	0,0
Hochschule	2.791	5,1	12,0	10,0	15,4	16,9	0,1

Q53

Haben Sie schon je einen Priester oder einen Mönch innerhalb, oder außerhalb eines Gottesdienstes um einen Segen gebeten? Wie oft war das der Fall?

Horizontale Prozentuierung						
	Total (Fallzahl)	sehr oft	oft	selten	nie	keine Angabe
Aufbruch 2007						
Total	16.767	1,7	8,2	26,1	61,1	1,5
Land						
Bulgarien	1.000	2,2	7,2	25,3	51,7	-
Ostdeutschland	225	0,4	2,7	8,2	87,8	-
Kroatien	1.000	1,4	9,6	23,6	64,7	-
Litauen	1.000	0,8	8,9	25,5	64,6	-
Moldawien	1.000	1,3	12,1	43,3	41,8	1,3
Polen	1.000	0,8	8,5	25,7	64,3	0,6
Rumänien	2.000	2,6	12,5	42,2	42,5	-
Serbien	1.801	2,0	5,8	20,5	60,0	10,4
Slowakei	1.000	3,1	11,1	28,6	57,1	-
Slowenien	1.000	0,4	4,7	18,4	74,5	0,1
Tschechien	1.000	0,9	2,3	9,6	86,9	0,2
Ukraine	1.966	3,0	12,7	28,1	54,5	1,5
Ungarn	1.000	0,8	5,7	22,5	69,4	1,6
Weißrussland	1.000	1,8	3,2	23,4	71,1	0,1
Westdeutschland	776	1,4	3,6	17,4	76,0	-
Religionszugehörigkeit						
römisch-katholisch	2.205	2,8	9,9	30,3	57,0	0,0
griechisch-und armenisch katholisch orthodox	182	5,2	20,4	48,3	25,9	0,1
orthodox	3.424	2,4	14,2	40,9	42,0	0,4
protestantisch	621	0,8	4,3	19,5	75,4	-
Kirchenverbundenheit						
sehr eng verbunden	1.365	10,7	26,4	32,8	27,7	0,3
eng verbunden	4.373	2,0	14,6	39,9	41,6	0,3
lose verbunden	5.131	0,4	4,2	27,0	66,0	0,3
gar nicht verbunden	988	1,0	1,3	11,8	85,4	0,0
Geschlecht						
männlich	7.934	1,4	6,0	22,5	67,0	1,6
weiblich	8.834	2,1	10,1	29,4	55,8	1,4
Alter						
bis 19	549	1,3	5,7	21,2	70,0	1,0
20-29	3.156	1,4	5,4	22,5	68,2	1,5
30-39	2.986	1,3	6,7	25,2	63,8	1,6
40-49	3.098	1,0	6,8	27,2	62,0	1,7
50-59	2.750	1,2	7,5	27,5	61,1	1,3
60-69	2.160	2,4	11,2	27,8	55,1	1,8
70 und mehr	1.646	4,5	14,3	28,5	49,9	1,5
Schulbildung						
Grundschule	2.960	3,0	12,8	30,5	50,8	1,5
Grundschule mit Berufsschule	4.458	1,5	7,3	24,4	63,6	1,2
Matura - Abitur	6.559	1,3	7,1	24,5	64,7	1,6
Hochschule	2.791	1,9	7,3	28,0	59,8	2,0

Q54

Wie oft beten Sie?

Horizontale Prozentuierung								
	Total (Fallzahl)	taglich (ein- oder mehrmals)	wochentlich ein- oder mehrmals	mindestens einmal im Monat	mehrmals im Jahr (an groen Feiertagen)	seltener	nie	keine Angabe
Aufbruch 2007								
Total	16.767	-	28,1	13,7	8,6	10,5	14,3	1,6
Land								
Bulgarien	1.000	-	13,8	12,7	11,6	16,9	16,6	-
Ostdeutschland	225	-	9,0	6,0	1,5	3,3	15,8	-
Kroatien	1.000	-	35,4	15,2	10,9	9,6	12,5	-
Litauen	1.000	-	12,3	7,3	13,5	19,4	18,8	-
Moldawien	1.000	-	40,2	17,2	8,0	7,8	19,0	2,0
Polen	1.000	-	42,3	23,3	10,6	9,7	8,0	0,1
Rumanien	2.000	-	65,5	16,0	6,1	2,7	7,4	-
Serbien	1.801	-	19,1	12,0	9,6	13,8	18,5	10,3
Slowakei	1.000	-	32,2	17,9	7,3	8,4	17,7	-
Slowenien	1.000	-	13,3	12,3	6,6	11,1	17,5	0,1
Tschechien	1.000	-	9,5	5,1	3,5	4,5	10,4	0,4
Ukraine	1.966	-	28,1	14,4	9,7	14,6	8,8	1,6
Ungarn	1.000	-	18,3	10,8	5,6	6,6	20,7	1,8
Werusland	1.000	-	17,5	13,2	10,5	14,9	12,3	0,1
Westdeutschland	776	-	17,8	14,6	10,6	9,6	22,6	-
Religionszugehorigkeit								
romisch-katholisch	2.205	-	42,7	21,6	10,1	8,5	11,6	0,0
griechisch-und armenisch katholisch orthodox	182	-	70,6	15,2	4,2	4,0	5,0	-
orthodox	3.424	-	48,9	17,5	8,2	8,8	10,6	0,5
protestantisch	621	-	27,4	18,6	10,0	9,3	22,8	-
Kirchenverbundenheit								
sehr eng verbunden	1.365	-	74,9	14,3	4,1	1,8	1,7	-
eng verbunden	4.373	-	50,1	22,2	9,8	8,3	6,0	0,2
lose verbunden	5.131	-	20,2	15,0	11,8	16,3	22,4	0,3
gar nicht verbunden	988	-	7,7	6,4	6,7	11,5	24,4	0,2
Geschlecht								
mannlich	7.934	-	20,6	12,0	8,3	11,2	15,9	1,7
weiblich	8.834	-	34,9	15,2	8,9	9,9	12,9	1,4
Alter								
bis 19	549	-	20,4	14,0	8,1	9,3	16,8	1,2
20-29	3.156	-	20,2	13,5	9,1	12,2	17,1	1,7
30-39	2.986	-	21,8	13,9	10,1	11,6	15,4	1,6
40-49	3.098	-	24,7	14,0	9,3	11,6	15,4	1,6
50-59	2.750	-	28,6	14,7	8,6	10,7	14,1	1,4
60-69	2.160	-	35,8	12,4	7,5	9,6	11,5	1,7
70 und mehr	1.646	-	46,2	14,0	6,6	6,4	10,2	1,3
Schulbildung								
Grundschule	2.960	-	44,8	14,0	5,7	7,6	12,0	1,3
Grundschule mit Berufsschule	4.458	-	25,4	13,2	8,9	9,7	16,2	1,3
Matura - Abitur	6.559	-	24,0	13,2	9,3	11,7	14,6	1,6
Hochschule	2.791	-	24,4	15,3	9,7	12,2	13,1	2,1

Q55

Manche Menschen pflegen aus religiösen Gründen zu fasten. Fasten Sie in den (in der Religion) vorgesehenen Fastenzeiten, oder nur an manchen, oder gar nicht?

Horizontale Prozentuierung						
Total (Fallzahl)	ja, ich versuche in allen in der Religion vorgesehenen Fastenzeiten zu fasten z.B. Freitag	ich faste in manchen Fastenzeiten z.B. in der Karwoche	ich faste manchmal, aber nicht regelmäßig	ich faste nicht	keine Angabe	
Aufbruch 2007						
Total	16.767	12,6	18,7	22,7	43,3	1,4
Land						
Bulgarien	1.000	3,1	7,4	20,5	55,5	-
Ostdeutschland	225	1,1	1,6	5,3	91,1	-
Kroatien	1.000	23,8	30,8	21,0	23,6	-
Litauen	1.000	11,6	14,4	32,2	41,7	-
Moldawien	1.000	9,1	26,3	36,0	27,4	0,9
Polen	1.000	40,6	30,8	13,3	14,9	0,3
Rumänien	2.000	17,7	25,5	30,5	26,1	-
Serbien	1.801	7,7	21,6	38,3	20,7	10,4
Slowakei	1.000	24,0	25,9	19,9	30,1	-
Slowenien	1.000	11,6	19,0	21,4	46,1	-
Tschechien	1.000	4,1	10,4	13,5	71,5	0,4
Ukraine	1.966	8,8	17,1	13,3	59,3	1,2
Ungarn	1.000	7,1	13,0	15,5	63,5	0,9
Weißrussland	1.000	6,5	5,8	20,8	66,3	0,1
Westdeutschland	776	3,7	7,0	12,3	75,4	-
Religionszugehörigkeit						
römisch-katholisch	2.205	31,3	28,6	17,1	23,0	0,0
griechisch-und armenisch katholisch orthodox	182	24,0	29,4	30,1	16,5	-
protestantisch	3.424	13,6	24,6	29,6	31,9	0,2
Kirchenverbundenheit						
sehr eng verbunden	1.365	46,6	24,7	16,1	10,5	-
eng verbunden	4.373	22,4	30,2	27,3	18,3	0,1
lose verbunden	5.131	6,0	19,9	29,5	42,4	0,2
gar nicht verbunden	988	2,3	8,3	22,1	66,5	0,2
Geschlecht						
männlich	7.934	9,6	16,0	21,3	50,0	1,6
weiblich	8.834	15,2	21,0	24,0	37,3	1,3
Alter						
bis 19	549	8,3	16,8	20,0	53,3	0,8
20-29	3.156	8,8	17,5	22,4	48,8	1,4
30-39	2.986	9,7	17,9	22,6	46,8	1,6
40-49	3.098	10,8	18,6	23,8	44,1	1,5
50-59	2.750	12,8	19,2	22,8	42,5	1,2
60-69	2.160	16,4	19,4	23,7	37,2	1,6
70 und mehr	1.646	21,8	21,1	21,8	32,8	1,2
Schulbildung						
Grundschule	2.960	20,0	23,2	24,4	29,8	1,2
Grundschule mit Berufsschule	4.458	11,8	18,0	22,2	44,8	1,1
Matura - Abitur	6.559	11,0	17,5	22,3	46,8	1,5
Hochschule	2.791	9,8	17,6	22,7	46,9	1,9

Q56

Welche der folgenden Aussagen beschreibt am besten ihre eigene Überzeugung?

Horizontale Prozentuierung							
	Total (Fallzahl)	ich bin mir nicht sicher, ob Jesus überhaupt wirklich gelebt hat.	ich weiß, dass Jesus ein außerordentlicher Mensch war.	ich kann es nicht entscheiden, ob Jesus nur ein Mensch, oder auch Gott war.	ich verstehe es zwar nicht ganz, glaube aber, dass Jesus der als Mensch unter uns gelebt hat, eine göttliche Person ist.	ich weiß es und glaube fest daran, dass Jesus, der als Mensch unter uns gelebt hat, der Sohn Gottes und eine göttliche Person ist.	keine Angabe
Aufbruch 2007							
Total	16.767	14,8	9,3	13,5	21,3	38,0	1,8
Land							
Bulgarien	1.000	12,6	13,9	14,5	19,2	26,2	-
Ostdeutschland	225	43,8	14,6	17,9	10,2	12,6	-
Kroatien	1.000	8,9	11,3	7,3	20,5	50,9	0,4
Litauen	1.000	16,8	12,2	16,0	24,2	30,7	-
Moldawien	1.000	4,2	7,2	7,9	20,6	59,0	0,8
Polen	1.000	3,3	8,8	8,3	24,7	54,8	0,2
Rumänien	2.000	5,0	3,4	4,1	16,1	71,2	-
Serbien	1.801	12,1	5,9	12,2	23,2	34,6	10,8
Slowakei	1.000	17,2	11,3	13,0	20,9	37,5	-
Slowenien	1.000	27,1	12,0	20,3	18,3	19,9	0,5
Tschechien	1.000	49,4	15,8	10,9	13,2	10,6	0,1
Ukraine	1.966	10,3	5,3	17,7	27,2	37,9	1,4
Ungarn	1.000	15,9	10,9	25,2	18,6	23,6	5,8
Weißrussland	1.000	18,8	7,2	16,4	29,9	27,1	0,1
Westdeutschland	776	16,1	18,5	21,7	22,2	20,0	-
Religionszugehörigkeit							
römisch-katholisch	2.205	5,7	8,7	10,4	23,6	51,5	0,0
griechisch-und armenisch katholisch orthodox	182	4,5	4,6	8,3	16,8	65,7	-
orthodox	3.424	4,6	4,3	9,1	21,8	60,0	0,3
protestantisch	621	9,8	13,5	16,6	21,9	38,2	-
Kirchenverbundenheit							
sehr eng verbunden	1.365	1,8	4,7	1,8	6,0	83,5	-
eng verbunden	4.373	2,0	6,0	4,8	19,7	65,7	0,2
lose verbunden	5.131	8,4	9,8	18,5	29,8	30,9	0,6
gar nicht verbunden	988	29,6	11,6	22,3	19,9	15,2	0,7
Geschlecht							
männlich	7.934	18,6	10,5	14,3	20,5	32,5	2,1
weiblich	8.834	11,4	8,3	12,7	22,0	43,0	1,5
Alter							
bis 19	549	18,3	11,7	14,9	22,9	29,6	1,8
20-29	3.156	17,6	9,7	13,5	22,9	33,4	1,7
30-39	2.986	16,5	9,1	14,0	22,6	34,5	2,0
40-49	3.098	15,1	9,2	14,0	23,4	35,1	2,0
50-59	2.750	13,8	9,6	15,1	20,8	37,6	1,7
60-69	2.160	12,7	9,6	12,5	18,3	43,5	1,8
70 und mehr	1.646	10,0	7,8	10,4	17,8	51,4	1,3
Schulbildung							
Grundschule	2.960	9,5	5,7	9,2	18,0	54,6	1,6
Grundschule mit Berufsschule	4.458	16,6	8,7	14,8	21,4	35,1	1,4
Matura - Abitur	6.559	15,9	9,9	14,6	23,0	33,8	1,9
Hochschule	2.791	15,2	12,7	13,1	20,5	35,2	2,3

Q57a
zu jemand, der gestorben ist

Horizontale Prozentuierung						
	Total (Fallzahl)	nie in meinem Leben	ein oder zweimal	öfters	oft	keine Angabe
Aufbruch 2007						
Total	16.767	72,3	17,4	5,9	1,5	1,6
Land						
Bulgarien	1.000	57,3	22,8	4,4	2,1	-
Ostdeutschland	225	68,7	19,1	9,8	1,4	-
Kroatien	1.000	80,1	14,4	3,6	1,1	-
Litauen	1.000	75,5	18,3	5,9	0,1	-
Moldawien	1.000	73,8	17,5	6,6	0,9	0,8
Polen	1.000	65,3	26,2	6,1	2,0	0,4
Rumänien	2.000	82,4	10,3	5,1	2,1	-
Serbien	1.801	69,7	11,9	4,6	1,8	10,8
Slowakei	1.000	69,0	22,0	6,1	2,2	0,5
Slowenien	1.000	75,8	15,0	6,6	0,7	0,1
Tschechien	1.000	75,7	17,7	5,6	0,8	-
Ukraine	1.966	74,6	17,9	5,2	0,8	1,2
Ungarn	1.000	66,3	17,1	10,5	2,9	3,1
Weißrussland	1.000	74,7	18,8	4,5	1,3	0,1
Westdeutschland	776	60,8	25,7	9,9	1,9	-
Religionszugehörigkeit						
römisch-katholisch	2.205	65,8	25,1	7,1	1,8	0,3
griechisch-und armenisch katholisch orthodox	182	70,0	23,8	4,6	1,6	-
orthodox	3.424	76,0	15,7	6,3	1,7	0,3
protestantisch	621	64,9	22,5	9,7	2,6	0,3
Kirchenverbundenheit						
sehr eng verbunden	1.365	60,0	23,2	10,0	4,5	0,1
eng verbunden	4.373	68,8	20,3	6,9	2,0	0,4
lose verbunden	5.131	72,8	17,7	5,9	1,1	0,4
gar nicht verbunden	988	82,3	12,8	3,4	0,6	0,3
Geschlecht						
männlich	7.934	77,8	13,8	4,2	1,0	1,8
weiblich	8.834	67,5	20,6	7,4	2,0	1,4
Alter						
bis 19	549	81,7	13,9	1,7	0,9	1,0
20-29	3.156	78,4	14,4	3,6	1,0	1,5
30-39	2.986	75,9	15,5	4,2	0,9	2,1
40-49	3.098	72,8	16,6	6,3	1,5	1,5
50-59	2.750	71,7	18,0	6,0	1,4	1,6
60-69	2.160	65,0	22,6	6,7	2,4	1,7
70 und mehr	1.646	64,2	20,3	10,3	2,5	1,4
Schulbildung						
Grundschule	2.960	67,2	19,1	8,6	2,3	1,4
Grundschule mit Berufsschule	4.458	71,6	16,8	6,8	1,5	1,2
Matura - Abitur	6.559	74,9	17,0	4,5	1,1	1,7
Hochschule	2.791	73,0	17,5	4,6	1,5	2,3

Q57b

zu einer starken geistigen Macht welche Sie innerlich erfüllte

Horizontale Prozentuierung						
	Total (Fallzahl)	nie in meinem Leben	ein oder zweimal	öfters	oft	keine Angabe
Aufbruch 2007						
Total	16.767	75,3	14,4	5,7	1,6	1,7
Land						
Bulgarien	1.000	51,8	24,3	7,4	2,9	-
Ostdeutschland	225	80,6	13,1	4,7	0,7	-
Kroatien	1.000	76,0	16,1	5,0	2,1	-
Litauen	1.000	84,3	12,8	2,6	0,1	-
Moldawien	1.000	74,3	15,7	7,1	2,0	0,7
Polen	1.000	76,9	16,2	4,6	1,8	0,6
Rumänien	2.000	84,3	9,1	5,0	1,5	-
Serbien	1.801	70,4	11,8	3,5	2,1	10,9
Slowakei	1.000	69,1	19,3	8,3	2,9	0,3
Slowenien	1.000	72,4	14,5	9,7	1,3	0,2
Tschechien	1.000	87,9	8,7	2,5	0,7	0,1
Ukraine	1.966	72,6	17,3	6,5	1,9	1,4
Ungarn	1.000	74,4	12,1	8,2	1,5	3,8
Weißrussland	1.000	80,9	13,1	4,4	0,8	0,1
Westdeutschland	776	75,0	15,5	7,0	1,0	-
Religionszugehörigkeit						
römisch-katholisch	2.205	73,3	17,7	6,9	1,8	0,4
griechisch-und armenisch katholisch orthodox	182	61,0	19,9	13,5	5,2	0,4
orthodox	3.424	77,8	14,4	5,9	1,6	0,3
protestantisch	621	73,4	15,2	8,8	2,6	-
Kirchenverbundenheit						
sehr eng verbunden	1.365	53,7	22,1	14,8	6,7	0,6
eng verbunden	4.373	69,3	18,0	8,1	2,5	0,4
lose verbunden	5.131	77,8	14,7	4,2	0,8	0,4
gar nicht verbunden	988	86,9	8,7	2,8	0,7	0,3
Geschlecht						
männlich	7.934	78,9	12,2	4,5	1,0	1,9
weiblich	8.834	72,0	16,4	6,7	2,2	1,5
Alter						
bis 19	549	82,1	10,8	4,6	0,4	1,1
20-29	3.156	77,9	13,2	4,7	1,6	1,6
30-39	2.986	76,4	13,7	5,0	1,4	2,1
40-49	3.098	74,5	15,0	5,7	2,0	1,7
50-59	2.750	76,4	13,3	5,9	1,4	1,5
60-69	2.160	73,0	15,5	6,3	1,6	1,9
70 und mehr	1.646	70,6	17,9	6,8	2,1	1,3
Schulbildung						
Grundschule	2.960	74,6	14,6	6,4	1,5	1,5
Grundschule mit Berufsschule	4.458	77,8	12,3	5,2	1,4	1,3
Matura - Abitur	6.559	75,3	14,8	5,7	1,5	1,7
Hochschule	2.791	72,0	16,6	5,7	2,4	2,3

Q57c

zu Jesus, wie er aus dem Evangelium bekannt ist

Horizontale Prozentuierung						
	Total (Fallzahl)	nie in meinem Leben	ein oder zweimal	öfters	oft	keine Angabe
Aufbruch 2007						
Total	16.767	85,7	6,4	3,5	1,2	1,7
Land						
Bulgarien	1.000	71,4	10,1	4,0	1,0	-
Ostdeutschland	225	88,1	6,7	3,4	0,8	-
Kroatien	1.000	87,3	7,2	3,5	1,3	-
Litauen	1.000	96,4	2,9	0,1	0,4	-
Moldawien	1.000	81,3	9,3	6,6	1,7	0,8
Polen	1.000	86,2	8,2	3,8	1,3	0,5
Rumänien	2.000	85,6	7,2	5,3	1,7	-
Serbien	1.801	84,3	2,1	0,7	0,6	11,0
Slowakei	1.000	84,4	7,8	4,5	2,9	0,3
Slowenien	1.000	88,8	5,7	2,9	0,4	0,3
Tschechien	1.000	95,5	2,4	1,2	0,6	0,3
Ukraine	1.966	82,5	8,4	5,6	1,9	1,4
Ungarn	1.000	81,8	7,7	5,1	1,1	4,3
Weißrussland	1.000	93,4	4,5	1,0	0,5	0,1
Westdeutschland	776	84,7	7,8	4,1	1,8	-
Religionszugehörigkeit						
römisch-katholisch	2.205	84,2	8,9	4,7	1,9	0,3
griechisch-und armenisch katholisch orthodox	182	71,1	14,5	9,4	5,0	-
orthodox	3.424	85,1	7,9	5,7	1,1	0,3
protestantisch	621	79,6	10,8	5,8	3,7	-
Kirchenverbundenheit						
sehr eng verbunden	1.365	62,9	15,1	12,7	6,8	0,4
eng verbunden	4.373	80,4	10,2	5,8	1,4	0,5
lose verbunden	5.131	89,4	5,3	2,1	0,6	0,6
gar nicht verbunden	988	96,3	1,2	1,0	0,5	0,3
Geschlecht						
männlich	7.934	87,3	5,4	2,9	1,0	2,0
weiblich	8.834	84,3	7,4	4,1	1,5	1,5
Alter						
bis 19	549	90,2	4,2	2,5	0,6	1,6
20-29	3.156	88,4	5,1	2,9	0,8	1,8
30-39	2.986	87,5	5,6	2,6	0,9	2,0
40-49	3.098	86,6	6,1	3,1	1,1	1,8
50-59	2.750	85,8	6,5	3,3	1,5	1,5
60-69	2.160	82,1	8,3	4,1	1,8	2,0
70 und mehr	1.646	80,6	8,7	6,3	1,8	1,2
Schulbildung						
Grundschule	2.960	83,6	7,3	4,9	1,4	1,5
Grundschule mit Berufsschule	4.458	85,1	6,8	3,6	1,2	1,3
Matura - Abitur	6.559	87,2	5,7	3,1	1,2	1,9
Hochschule	2.791	85,3	6,8	3,1	1,3	2,5

Q57d
zu Maria, der Mutter Gottes





Horizontale Prozentuierung						
	Total (Fallzahl)	nie in meinem Leben	ein oder zweimal	öfters	oft	keine Angabe
Aufbruch 2007						
Total	16.767	86,6	6,5	2,9	1,0	1,7
Land						
Bulgarien	1.000	69,3	12,2	3,4	1,6	-
Ostdeutschland	225	93,9	2,4	2,3	0,5	-
Kroatien	1.000	85,6	9,1	3,5	1,0	-
Litauen	1.000	95,2	4,4	0,1	0,2	-
Moldawien	1.000	85,6	8,0	4,1	1,1	0,9
Polen	1.000	86,0	9,0	3,3	1,2	0,5
Rumänien	2.000	90,5	5,1	3,4	0,9	-
Serbien	1.801	83,4	2,8	0,8	0,7	11,0
Slowakei	1.000	83,6	9,2	3,9	2,9	0,3
Slowenien	1.000	89,3	5,6	2,7	0,6	0,1
Tschechien	1.000	95,6	2,3	1,2	0,6	0,3
Ukraine	1.966	83,2	8,3	5,4	1,2	1,6
Ungarn	1.000	86,0	5,4	4,3	0,6	3,6
Weißrussland	1.000	92,8	5,2	1,1	0,2	0,1
Westdeutschland	776	87,6	8,6	1,7	0,6	-
Religionszugehörigkeit						
römisch-katholisch	2.205	82,7	10,9	4,1	1,9	0,3
griechisch-und armenisch katholisch orthodox	182	71,8	14,7	9,2	4,3	-
orthodox	3.424	86,7	7,3	4,7	1,0	0,3
protestantisch	621	92,9	5,5	1,2	0,3	-
Kirchenverbundenheit						
sehr eng verbunden	1.365	67,8	14,3	10,2	5,2	0,2
eng verbunden	4.373	81,8	10,4	4,6	1,1	0,4
lose verbunden	5.131	89,7	5,5	1,7	0,5	0,5
gar nicht verbunden	988	96,8	1,3	0,6	0,3	0,3
Geschlecht						
männlich	7.934	89,3	4,7	2,0	0,7	1,9
weiblich	8.834	84,3	8,2	3,7	1,2	1,6
Alter						
bis 19	549	91,9	4,3	1,4	0,2	1,3
20-29	3.156	89,2	5,3	2,1	0,6	1,8
30-39	2.986	88,4	5,5	1,8	0,8	2,1
40-49	3.098	87,7	6,3	2,1	0,9	1,7
50-59	2.750	87,4	6,2	2,7	1,0	1,4
60-69	2.160	82,7	8,4	4,0	1,4	1,9
70 und mehr	1.646	81,2	8,8	5,8	1,6	1,3
Schulbildung						
Grundschule	2.960	84,1	7,9	4,3	1,0	1,3
Grundschule mit Berufsschule	4.458	87,2	5,9	2,5	1,1	1,2
Matura - Abitur	6.559	87,5	6,4	2,5	0,8	1,9
Hochschule	2.791	86,4	6,1	2,9	1,1	2,5

Q57e
zu einer-einem Heiligen





Horizontale Prozentuierung						
	Total (Fallzahl)	nie in meinem Leben	ein oder zweimal	öfters	oft	keine Angabe
Aufbruch 2007						
Total	16.767	87,3	6,3	2,6	0,8	1,6
Land						
Bulgarien	1.000	69,9	12,3	3,1	1,2	-
Ostdeutschland	225	93,4	3,7	1,4	0,6	-
Kroatien	1.000	89,8	6,4	2,3	0,7	-
Litauen	1.000	96,0	3,4	0,3	0,2	-
Moldawien	1.000	82,1	10,8	4,6	1,1	1,1
Polen	1.000	90,6	6,0	2,2	0,8	0,5
Rumänien	2.000	90,4	5,5	3,2	0,7	-
Serbien	1.801	80,2	5,8	1,0	1,1	10,7
Slowakei	1.000	88,2	6,1	3,2	2,0	0,3
Slowenien	1.000	86,7	6,9	4,0	0,5	0,1
Tschechien	1.000	96,1	2,2	1,0	0,4	0,3
Ukraine	1.966	84,6	8,1	4,5	1,1	1,4
Ungarn	1.000	87,4	5,8	2,9	0,4	3,4
Weißrussland	1.000	93,4	4,3	1,2	0,4	0,1
Westdeutschland	776	90,9	5,3	1,4	0,8	-
Religionszugehörigkeit						
römisch-katholisch	2.205	87,8	7,5	2,9	1,5	0,3
griechisch-und armenisch katholisch orthodox	182	75,2	12,6	7,9	4,3	-
orthodox	3.424	86,5	7,6	4,6	1,0	0,4
protestantisch	621	94,8	3,9	1,2	0,2	-
Kirchenverbundenheit						
sehr eng verbunden	1.365	71,6	12,8	9,0	4,2	0,2
eng verbunden	4.373	82,6	10,3	4,0	1,0	0,4
lose verbunden	5.131	90,4	5,1	1,6	0,4	0,5
gar nicht verbunden	988	97,0	1,2	0,6	0,4	0,2
Geschlecht						
männlich	7.934	88,9	5,1	2,1	0,6	1,8
weiblich	8.834	85,8	7,5	3,1	1,0	1,5
Alter						
bis 19	549	92,9	3,8	1,3	0,2	1,0
20-29	3.156	90,1	5,2	1,6	0,4	1,6
30-39	2.986	87,9	6,3	1,7	0,6	2,1
40-49	3.098	88,0	5,7	2,5	0,8	1,8
50-59	2.750	87,9	5,6	2,8	0,9	1,4
60-69	2.160	83,8	8,1	3,4	1,3	1,8
70 und mehr	1.646	82,5	9,0	4,4	1,6	1,2
Schulbildung						
Grundschule	2.960	85,1	7,6	3,9	0,7	1,3
Grundschule mit Berufsschule	4.458	88,0	5,8	2,0	1,0	1,2
Matura - Abitur	6.559	88,3	6,1	2,3	0,7	1,8
Hochschule	2.791	86,0	6,5	2,8	1,2	2,4





Q58a





Heiligenbild - Ikone





Horizontale Prozentuierung					
	Total (Fallzahl)	besitzt selbst	besitzt nicht selbst, aber in der Wohnung	weder selbst noch in der Wohnung	keine Angabe
Aufbruch 2007					
Total	16.767	40,3	30,1	26,8	1,5
Land					
Bulgarien	1.000	37,4	37,1	12,0	-
Ostdeutschland	225	7,3	3,8	88,0	-
Kroatien	1.000	48,8	33,2	17,2	-
Litauen	1.000	24,9	26,2	48,8	-
Moldawien	1.000	50,4	43,2	5,9	0,2
Polen	1.000	63,2	25,0	11,4	0,5
Rumänien	2.000	55,2	32,8	11,9	-
Serbien	1.801	35,8	38,1	14,4	10,4
Slowakei	1.000	39,4	29,0	31,0	0,5
Slowenien	1.000	31,4	25,7	40,7	0,4
Tschechien	1.000	17,7	13,1	68,8	0,3
Ukraine	1.966	49,3	37,8	11,3	1,4
Ungarn	1.000	27,1	18,8	52,6	1,4
Weißrussland	1.000	49,7	36,9	12,7	0,1
Westdeutschland	776	16,9	9,1	72,5	-
Religionszugehörigkeit					
römisch-katholisch	2.205	54,1	26,3	19,2	0,3
griechisch-und armenisch katholisch orthodox	182	65,5	32,3	2,1	-
orthodox	3.424	60,0	37,0	2,8	0,1
protestantisch	621	16,5	11,8	71,7	-
Kirchenverbundenheit					
sehr eng verbunden	1.365	65,8	19,1	12,9	-
eng verbunden	4.373	56,6	30,5	11,1	0,1
lose verbunden	5.131	38,8	36,7	22,1	0,3
gar nicht verbunden	988	29,3	31,6	38,3	0,1
Geschlecht					
männlich	7.934	31,8	36,0	29,0	1,7
weiblich	8.834	48,0	24,7	24,8	1,3
Alter					
bis 19	549	32,2	34,9	31,1	1,0
20-29	3.156	34,9	34,8	27,8	1,5
30-39	2.986	36,5	30,9	29,5	1,7
40-49	3.098	38,0	31,5	27,7	1,6
50-59	2.750	42,2	29,3	25,7	1,4
60-69	2.160	45,1	27,2	24,3	1,7
70 und mehr	1.646	51,8	22,6	23,0	1,3
Schulbildung					
Grundschule	2.960	49,2	27,3	21,0	1,1
Grundschule mit Berufsschule	4.458	34,0	27,2	35,6	1,1
Matura - Abitur	6.559	39,8	33,1	24,6	1,7
Hochschule	2.791	42,4	30,7	23,9	1,9

**Q58b
Kreuz**





Horizontale Prozentuierung					
	Total (Fallzahl)	besitzt selbst	besitzt nicht selbst, aber in der Wohnung	weder selbst noch in der Wohnung	keine Angabe
Aufbruch 2007					
Total	16.767	44,2	25,9	27,0	1,5
Land					
Bulgarien	1.000	32,5	23,9	30,1	-
Ostdeutschland	225	17,2	6,2	75,6	-
Kroatien	1.000	48,6	36,5	14,1	-
Litauen	1.000	33,0	33,0	33,9	-
Moldawien	1.000	57,7	29,4	11,7	0,8
Polen	1.000	68,3	25,3	6,3	0,2
Rumänien	2.000	44,7	29,5	25,6	-
Serbien	1.801	38,8	26,6	22,7	10,5
Slowakei	1.000	47,5	33,7	18,2	0,5
Slowenien	1.000	36,0	29,7	32,1	0,3
Tschechien	1.000	20,3	19,4	60,0	0,2
Ukraine	1.966	58,0	20,6	19,6	1,5
Ungarn	1.000	29,5	23,7	45,2	1,5
Weißrussland	1.000	57,1	19,0	23,3	0,1
Westdeutschland	776	43,0	15,6	39,9	-
Religionszugehörigkeit					
römisch-katholisch	2.205	64,7	27,3	7,7	0,3
griechisch-und armenisch katholisch orthodox	182	62,8	28,6	8,0	0,6
orthodox	3.424	59,7	26,6	13,3	0,3
protestantisch	621	28,5	14,1	57,2	0,2
Kirchenverbundenheit					
sehr eng verbunden	1.365	68,0	16,6	13,2	-
eng verbunden	4.373	59,0	26,1	13,0	0,2
lose verbunden	5.131	43,4	31,0	23,1	0,5
gar nicht verbunden	988	35,1	27,4	36,6	0,2
Geschlecht					
männlich	7.934	36,1	31,4	29,2	1,7
weiblich	8.834	51,4	21,0	25,1	1,4
Alter					
bis 19	549	39,4	29,7	29,3	0,8
20-29	3.156	40,8	30,0	26,6	1,5
30-39	2.986	40,7	26,5	29,8	1,7
40-49	3.098	42,7	28,2	26,2	1,6
50-59	2.750	43,6	26,0	27,5	1,5
60-69	2.160	47,5	22,7	26,2	1,9
70 und mehr	1.646	54,6	18,0	24,9	1,2
Schulbildung					
Grundschule	2.960	50,6	23,5	23,3	1,2
Grundschule mit Berufsschule	4.458	39,2	26,6	30,9	1,1
Matura - Abitur	6.559	43,7	27,3	26,4	1,7
Hochschule	2.791	46,5	24,0	26,4	2,1

Horizontale Prozentuierung					
	Total (Fallzahl)	besitzt selbst	besitzt nicht selbst, aber in der Wohnung	weder selbst noch in der Wohnung	keine Angabe
Aufbruch 2007					
Total	16.767	35,5	28,4	33,2	1,6
Land					
Bulgarien	1.000	21,5	23,6	41,4	-
Ostdeutschland	225	37,6	9,3	52,2	-
Kroatien	1.000	36,0	36,7	26,6	-
Litauen	1.000	24,7	21,9	53,3	-
Moldawien	1.000	30,2	36,6	31,7	1,2
Polen	1.000	60,8	25,6	13,2	0,4
Rumänien	2.000	46,6	34,4	18,8	-
Serbien	1.801	19,2	22,3	46,5	10,8
Slowakei	1.000	40,2	29,5	29,6	0,6
Slowenien	1.000	29,0	29,8	38,8	0,5
Tschechien	1.000	21,2	20,0	58,6	0,1
Ukraine	1.966	41,8	35,5	20,7	1,7
Ungarn	1.000	38,9	24,6	34,7	1,7
Weißrussland	1.000	28,4	35,3	35,7	0,1
Westdeutschland	776	58,7	14,7	25,0	-
Religionszugehörigkeit					
römisch-katholisch	2.205	55,6	26,5	17,6	0,3
griechisch-und armenisch katholisch orthodox	182	56,2	35,8	7,5	0,6
orthodox	3.424	39,7	36,2	23,7	0,3
protestantisch	621	67,2	17,8	15,0	-
Kirchenverbundenheit					
sehr eng verbunden	1.365	64,2	18,5	15,1	0,1
eng verbunden	4.373	49,2	28,9	20,1	0,2
lose verbunden	5.131	32,5	32,0	32,9	0,6
gar nicht verbunden	988	22,2	26,7	50,3	0,2
Geschlecht					
männlich	7.934	27,9	32,4	36,4	1,8
weiblich	8.834	42,2	24,7	30,4	1,5
Alter					
bis 19	549	28,6	39,4	29,9	1,3
20-29	3.156	25,9	37,0	34,4	1,6
30-39	2.986	32,5	27,4	36,8	1,8
40-49	3.098	35,0	29,3	32,7	1,8
50-59	2.750	36,8	27,5	32,6	1,6
60-69	2.160	43,5	23,6	29,6	1,6
70 und mehr	1.646	45,3	19,2	32,9	1,3
Schulbildung					
Grundschule	2.960	40,6	21,7	35,0	1,3
Grundschule mit Berufsschule	4.458	33,7	26,2	36,7	1,3
Matura - Abitur	6.559	33,5	31,9	31,9	1,8
Hochschule	2.791	37,5	30,6	28,7	2,2





Horizontale Prozentuierung					
	Total (Fallzahl)	besitzt selbst	besitzt nicht selbst, aber in der Wohnung	weder selbst noch in der Wohnung	keine Angabe
Aufbruch 2007					
Total	16.767	25,5	16,1	54,9	2,2
Land					
Bulgarien	1.000	3,6	4,8	78,1	-
Ostdeutschland	225	7,1	3,1	88,9	-
Kroatien	1.000	53,8	30,5	14,9	-
Litauen	1.000	36,6	24,9	38,4	-
Moldawien	1.000	6,1	11,5	75,6	6,5
Polen	1.000	72,5	19,4	7,9	0,2
Rumänien	2.000	22,7	17,3	59,9	-
Serbien	1.801	31,5	17,5	39,1	10,7
Slowakei	1.000	41,2	26,5	31,7	0,4
Slowenien	1.000	29,8	25,2	42,9	0,3
Tschechien	1.000	15,1	13,4	71,0	0,4
Ukraine	1.966	7,7	6,9	80,8	4,3
Ungarn	1.000	22,0	20,9	55,7	1,3
Weißrussland	1.000	9,1	7,5	82,8	0,1
Westdeutschland	776	24,1	7,1	67,2	-
Religionszugehörigkeit					
römisch-katholisch	2.205	61,3	21,6	16,8	0,3
griechisch-und armenisch katholisch	182	41,7	27,7	29,0	1,6
orthodox	3.424	13,2	12,9	71,5	2,5
protestantisch	621	5,2	8,1	86,2	0,5
Kirchenverbundenheit					
sehr eng verbunden	1.365	54,4	11,7	31,2	0,6
eng verbunden	4.373	39,5	17,5	40,4	0,9
lose verbunden	5.131	23,0	20,1	53,6	1,2
gar nicht verbunden	988	15,0	15,3	68,6	0,6
Geschlecht					
männlich	7.934	20,1	19,5	56,8	2,2
weiblich	8.834	30,4	13,1	53,1	2,2
Alter					
bis 19	549	21,8	17,7	57,8	1,9
20-29	3.156	23,2	18,2	55,4	2,1
30-39	2.986	24,1	16,3	55,9	2,3
40-49	3.098	24,4	17,9	54,1	2,5
50-59	2.750	23,8	16,7	56,0	2,1
60-69	2.160	27,1	15,1	54,0	2,1
70 und mehr	1.646	32,8	9,9	53,8	2,1
Schulbildung					
Grundschule	2.960	31,8	13,8	50,8	2,3
Grundschule mit Berufsschule	4.458	25,2	17,6	53,3	1,8
Matura - Abitur	6.559	24,5	16,6	55,9	2,1
Hochschule	2.791	21,6	15,1	59,3	2,9

Horizontale Prozentuierung					
	Total (Fallzahl)	besitzt selbst	besitzt nicht selbst, aber in der Wohnung	weder selbst noch in der Wohnung	keine Angabe
Aufbruch 2007					
Total	16.767	33,6	23,0	40,3	1,7
Land					
Bulgarien	1.000	6,2	8,4	71,8	-
Ostdeutschland	225	27,6	5,5	66,1	-
Kroatien	1.000	36,2	33,4	29,6	-
Litauen	1.000	38,4	30,5	31,0	-
Moldawien	1.000	29,5	35,8	33,2	1,2
Polen	1.000	71,1	20,1	8,6	0,2
Rumänien	2.000	49,9	31,8	18,2	-
Serbien	1.801	17,0	16,8	54,2	10,7
Slowakei	1.000	54,3	26,5	18,5	0,5
Slowenien	1.000	22,9	23,1	51,8	0,4
Tschechien	1.000	15,5	13,2	70,9	0,2
Ukraine	1.966	26,7	21,5	48,6	2,9
Ungarn	1.000	34,3	21,0	43,6	1,0
Weißrussland	1.000	25,0	29,1	45,3	0,1
Westdeutschland	776	52,9	10,3	35,2	-
Religionszugehörigkeit					
römisch-katholisch	2.205	68,5	21,0	10,2	0,3
griechisch-und armenisch katholisch	182	55,0	38,9	5,9	0,3
orthodox	3.424	38,6	33,0	27,8	0,7
protestantisch	621	57,6	16,2	26,2	-
Kirchenverbundenheit					
sehr eng verbunden	1.365	67,9	15,6	14,0	0,3
eng verbunden	4.373	50,8	25,5	21,8	0,2
lose verbunden	5.131	31,0	27,2	39,2	0,5
gar nicht verbunden	988	18,4	21,8	58,6	0,5
Geschlecht					
männlich	7.934	25,9	26,8	44,0	1,9
weiblich	8.834	40,6	19,7	37,0	1,6
Alter					
bis 19	549	28,7	30,8	38,2	1,5
20-29	3.156	24,7	28,7	43,6	1,9
30-39	2.986	28,9	23,9	44,0	1,8
40-49	3.098	31,4	24,0	41,3	2,0
50-59	2.750	35,9	22,5	38,8	1,4
60-69	2.160	39,8	19,1	37,8	1,7
70 und mehr	1.646	47,9	14,7	34,6	1,5
Schulbildung					
Grundschule	2.960	44,5	19,9	32,7	1,5
Grundschule mit Berufsschule	4.458	34,2	23,1	39,4	1,2
Matura - Abitur	6.559	29,8	24,1	43,4	1,8
Hochschule	2.791	30,1	23,7	42,6	2,5





**Q58f
Glücksbringer**

Horizontale Prozentuierung					
	Total (Fallzahl)	besitzt selbst	besitzt nicht selbst, aber in der Wohnung	weder selbst noch in der Wohnung	keine Angabe
Aufbruch 2007					
Total	16.767	19,0	11,1	66,5	2,2
Land					
Bulgarien	1.000	13,7	8,9	63,9	-
Ostdeutschland	225	32,2	7,3	59,6	-
Kroatien	1.000	18,3	12,4	68,5	-
Litauen	1.000	20,6	10,7	68,6	-
Moldawien	1.000	14,1	11,0	71,0	3,5
Polen	1.000	14,0	9,4	75,7	0,9
Rumänien	2.000	21,8	14,9	63,2	-
Serbien	1.801	6,6	6,3	74,6	11,2
Slowakei	1.000	30,1	17,2	51,8	0,7
Slowenien	1.000	37,2	21,1	39,6	0,3
Tschechien	1.000	17,9	10,8	70,7	0,5
Ukraine	1.966	8,5	7,0	80,2	3,9
Ungarn	1.000	23,8	14,6	59,3	2,3
Weißrussland	1.000	16,3	7,9	75,1	0,1
Westdeutschland	776	42,3	6,7	49,4	-
Religionszugehörigkeit					
römisch-katholisch	2.205	27,0	12,0	60,3	0,7
griechisch-und armenisch katholisch	182	26,2	21,3	50,8	1,7
orthodox	3.424	18,9	11,7	67,7	1,7
protestantisch	621	25,5	10,3	64,2	-
Kirchenverbundenheit					
sehr eng verbunden	1.365	28,7	9,9	58,6	0,7
eng verbunden	4.373	23,9	13,3	60,5	0,7
lose verbunden	5.131	17,4	11,5	67,8	1,2
gar nicht verbunden	988	13,4	10,2	74,9	0,9
Geschlecht					
männlich	7.934	14,3	12,6	69,3	2,3
weiblich	8.834	23,2	9,8	63,9	2,0
Alter					
bis 19	549	21,6	13,4	63,0	1,1
20-29	3.156	20,8	12,4	63,4	2,3
30-39	2.986	18,8	12,1	65,5	2,1
40-49	3.098	18,2	11,9	66,2	2,5
50-59	2.750	18,0	11,0	67,6	2,0
60-69	2.160	19,3	8,9	68,0	2,2
70 und mehr	1.646	17,4	8,2	71,1	1,9
Schulbildung					
Grundschule	2.960	19,1	9,6	68,0	1,9
Grundschule mit Berufsschule	4.458	19,9	11,7	64,6	1,7
Matura - Abitur	6.559	19,2	11,5	66,1	2,2
Hochschule	2.791	16,8	10,5	68,7	3,0

Q58g
Weihwasser

Horizontale Prozentuierung					
	Total (Fallzahl)	besitzt selbst	besitzt nicht selbst, aber in der Wohnung	weder selbst noch in der Wohnung	keine Angabe
Aufbruch 2007					
Total	16.767	24,9	25,3	46,8	1,7
Land					
Bulgarien	1.000	14,2	24,1	48,2	-
Ostdeutschland	225	2,1	2,4	94,6	-
Kroatien	1.000	30,0	33,0	36,2	-
Litauen	1.000	17,9	16,0	65,9	-
Moldawien	1.000	40,3	44,9	13,1	1,3
Polen	1.000	41,9	24,6	33,3	0,2
Rumänien	2.000	36,9	33,5	29,4	-
Serbien	1.801	18,9	29,1	40,0	10,6
Slowakei	1.000	25,3	18,0	55,8	0,8
Slowenien	1.000	13,7	13,4	70,7	0,4
Tschechien	1.000	3,1	3,4	92,4	0,9
Ukraine	1.966	39,3	36,6	22,1	1,7
Ungarn	1.000	6,3	5,0	86,8	1,8
Weißrussland	1.000	34,1	44,7	20,6	0,1
Westdeutschland	776	6,9	5,9	85,6	-
Religionszugehörigkeit					
römisch-katholisch	2.205	36,4	22,2	40,9	0,4
griechisch-und armenisch katholisch orthodox	182	49,4	39,2	11,3	0,1
orthodox	3.424	45,5	40,1	14,0	0,4
protestantisch	621	2,7	5,7	91,6	-
Kirchenverbundenheit					
sehr eng verbunden	1.365	49,9	22,2	25,6	0,1
eng verbunden	4.373	37,0	30,8	30,2	0,3
lose verbunden	5.131	21,4	28,0	47,9	0,6
gar nicht verbunden	988	15,7	21,1	62,2	0,4
Geschlecht					
männlich	7.934	18,0	28,4	50,2	1,9
weiblich	8.834	31,1	22,5	43,8	1,5
Alter					
bis 19	549	17,7	31,1	48,7	1,7
20-29	3.156	17,6	30,4	49,1	1,8
30-39	2.986	20,9	25,9	50,0	1,8
40-49	3.098	24,1	25,7	47,1	1,8
50-59	2.750	26,8	23,6	46,7	1,5
60-69	2.160	30,4	22,7	43,4	1,8
70 und mehr	1.646	35,9	19,6	41,9	1,3
Schulbildung					
Grundschule	2.960	34,9	22,5	39,7	1,4
Grundschule mit Berufsschule	4.458	20,2	22,0	54,4	1,4
Matura - Abitur	6.559	23,5	27,8	46,1	1,7
Hochschule	2.791	25,2	27,5	43,9	2,3

Q58h
gesegnete Gegenstände (z.B. gesegnete Kerze, Medaille, Andenken an heilige Orte)

Horizontale Prozentuierung					
	Total (Fallzahl)	besitzt selbst	besitzt nicht selbst, aber in der Wohnung	weder selbst noch in der Wohnung	keine Angabe
Aufbruch 2007					
Total	16.767	30,5	24,1	42,1	1,9
Land					
Bulgarien	1.000	23,1	23,1	40,4	-
Ostdeutschland	225	7,5	3,3	88,3	-
Kroatien	1.000	42,7	33,2	23,3	-
Litauen	1.000	36,1	31,1	32,6	-
Moldawien	1.000	34,5	38,1	26,8	0,4
Polen	1.000	65,4	20,0	14,3	0,3
Rumänien	2.000	39,9	27,6	32,3	-
Serbien	1.801	22,0	27,7	38,0	11,0
Slowakei	1.000	30,6	21,7	43,5	4,0
Slowenien	1.000	24,3	22,5	50,9	0,4
Tschechien	1.000	9,8	7,0	82,9	0,2
Ukraine	1.966	30,9	25,3	41,1	2,4
Ungarn	1.000	16,1	13,1	68,7	2,0
Weißrussland	1.000	31,1	30,9	37,4	0,1
Westdeutschland	776	21,1	10,3	67,0	-
Religionszugehörigkeit					
römisch-katholisch	2.205	52,7	21,2	25,1	1,1
griechisch-und armenisch katholisch orthodox	182	49,2	34,2	16,0	0,6
orthodox	3.424	42,1	32,5	25,1	0,3
protestantisch	621	8,8	9,5	80,4	1,3
Kirchenverbundenheit					
sehr eng verbunden	1.365	59,0	18,8	19,6	0,4
eng verbunden	4.373	46,3	28,2	23,4	0,4
lose verbunden	5.131	28,0	29,3	39,9	0,7
gar nicht verbunden	988	17,9	21,5	59,1	0,9
Geschlecht					
männlich	7.934	23,2	27,2	45,9	2,1
weiblich	8.834	37,1	21,3	38,7	1,7
Alter					
bis 19	549	25,7	26,9	43,6	3,0
20-29	3.156	25,6	28,7	42,9	1,8
30-39	2.986	28,1	24,1	44,5	1,9
40-49	3.098	29,7	25,4	41,7	2,0
50-59	2.750	31,7	24,1	40,9	1,9
60-69	2.160	33,5	20,7	42,2	1,9
70 und mehr	1.646	38,4	18,5	39,9	1,8
Schulbildung					
Grundschule	2.960	37,1	21,6	38,1	1,8
Grundschule mit Berufsschule	4.458	26,5	22,6	47,2	1,6
Matura - Abitur	6.559	29,7	25,8	41,5	2,1
Hochschule	2.791	31,9	25,1	39,7	2,2

Q59

Haben Sie als Kind oder später am Koranunterricht teilgenommen? Wenn ja, (insgesamt) wie lange?



Horizontale Prozentuierung								
	Total (Fallzahl)	während der ganzen Grund-Schulzeit	einige Jahre	einige Monate	einige Wochen	gelegentlich, in Einzelveranstaltungen	habe nicht teilgenommen	keine Angabe
Aufbruch 2007								
Total	16.767	0,1	0,1	0,1	0,0	0,2	0,7	-
Land								
Bulgarien	1.000	0,8	0,5	0,8	0,2	2,0	9,2	-
Ostdeutschland	225	0,4	0,6	-	-	-	-	-
Kroatien	1.000	0,1	0,3	-	-	0,1	0,3	-
Litauen	1.000	-	0,2	-	-	-	-	-
Moldawien	1.000	-	-	0,1	-	-	0,1	-
Polen	1.000	-	-	-	-	-	-	-
Rumänien	2.000	-	0,1	-	-	-	0,1	-
Serbien	1.801	0,1	0,1	0,2	0,0	0,4	0,5	-
Slowakei	1.000	-	-	-	-	-	-	-
Slowenien	1.000	0,4	0,6	0,1	0,1	0,6	0,1	-
Tschechien	1.000	-	-	-	-	-	-	-
Ukraine	1.966	-	-	0,0	-	0,1	0,2	-
Ungarn	1.000	-	-	-	-	-	-	-
Weißrussland	1.000	-	-	-	0,2	0,2	-	-
Westdeutschland	776	0,4	0,2	0,1	-	-	0,2	-
Religionszugehörigkeit								
römisch-katholisch	2.205	-	-	-	-	-	-	-
griechisch-und armenisch katholisch orthodox	182	-	-	-	-	-	-	-
orthodox	3.424	-	-	-	-	-	-	-
protestantisch	621	-	-	-	-	-	-	-
Kirchenverbundenheit								
sehr eng verbunden	1.365	0,3	0,6	0,2	0,1	0,3	0,6	-
eng verbunden	4.373	0,2	0,1	0,1	0,0	0,3	0,8	-
lose verbunden	5.131	0,1	0,1	0,1	0,0	0,3	1,3	-
gar nicht verbunden	988	-	0,0	-	-	0,1	0,5	-
Geschlecht								
männlich	7.934	0,1	0,2	0,1	0,0	0,3	0,7	-
weiblich	8.834	0,1	0,1	0,1	0,0	0,2	0,7	-
Alter								
bis 19	549	0,1	-	-	-	-	0,7	-
20-29	3.156	0,1	0,1	0,1	-	0,1	0,5	-
30-39	2.986	0,1	0,1	0,1	0,1	0,2	0,8	-
40-49	3.098	0,1	0,1	0,1	0,0	0,2	0,7	-
50-59	2.750	0,0	0,1	0,0	0,0	0,3	0,8	-
60-69	2.160	0,1	0,2	0,2	0,0	0,3	0,7	-
70 und mehr	1.646	0,3	0,1	0,2	-	0,4	0,4	-
Schulbildung								
Grundschule	2.960	0,2	0,2	0,0	0,0	0,3	0,6	-
Grundschule mit Berufsschule	4.458	0,1	0,1	0,2	-	0,3	1,2	-
Matura - Abitur	6.559	0,1	0,1	0,0	0,0	0,1	0,4	-
Hochschule	2.791	0,0	0,1	0,0	0,0	0,2	0,4	-

Q60



Wie oft besuchen Sie die Moschee?

Horizontale Prozentuierung						
	Total (Fallzahl)	einmal in der Woche	einmal im Monat	selten	nie	keine Angabe
Aufbruch 2007						
Total	16.767	0,2	0,1	0,4	0,5	-
Land						
Bulgarien	1.000	1,6	0,9	4,0	7,0	-
Ostdeutschland	225	0,4	0,4	0,2	-	-
Kroatien	1.000	0,1	0,1	0,4	0,2	-
Litauen	1.000	-	-	-	0,2	-
Moldawien	1.000	-	-	0,2	-	-
Polen	1.000	-	-	-	-	-
Rumänien	2.000	0,1	-	0,0	0,0	-
Serbien	1.801	0,3	0,2	0,5	0,4	-
Slowakei	1.000	-	-	-	-	-
Slowenien	1.000	0,2	0,6	1,1	-	-
Tschechien	1.000	-	-	-	-	-
Ukraine	1.966	-	-	0,2	0,1	-
Ungarn	1.000	-	-	-	-	-
Weißrussland	1.000	-	0,1	0,1	0,2	-
Westdeutschland	776	0,4	0,2	0,4	-	-
Religionszugehörigkeit						
römisch-katholisch	2.205	-	-	-	-	-
griechisch-und armenisch katholisch orthodox	182	-	-	-	-	-
orthodox	3.424	-	-	-	-	-
protestantisch	621	-	-	-	-	-
Kirchenverbundenheit						
sehr eng verbunden	1.365	1,2	0,2	0,3	0,4	-
eng verbunden	4.373	0,2	0,3	0,5	0,6	-
lose verbunden	5.131	0,1	0,1	0,8	0,9	-
gar nicht verbunden	988	0,1	-	0,2	0,4	-
Geschlecht						
männlich	7.934	0,3	0,2	0,6	0,4	-
weiblich	8.834	0,1	0,1	0,3	0,6	-
Alter						
bis 19	549	0,1	-	0,1	0,6	-
20-29	3.156	0,3	0,1	0,3	0,3	-
30-39	2.986	0,0	0,2	0,6	0,5	-
40-49	3.098	0,1	0,1	0,5	0,5	-
50-59	2.750	0,1	0,1	0,5	0,6	-
60-69	2.160	0,3	0,2	0,6	0,5	-
70 und mehr	1.646	0,3	0,2	0,3	0,5	-
Schulbildung						
Grundschule	2.960	0,2	0,2	0,5	0,5	-
Grundschule mit Berufsschule	4.458	0,2	0,2	0,7	0,9	-
Matura - Abitur	6.559	0,2	0,1	0,3	0,3	-
Hochschule	2.791	0,0	0,1	0,2	0,4	-



**Q61a
Gebiet**

Horizontale Prozentuierung			
	Total (Fallzahl)	genannt	keine Angabe
Aufbruch 2007			
Total	16.767	0,9	0,3
Land			
Bulgarien	1.000	10,2	3,2
Ostdeutschland	225	0,8	0,2
Kroatien	1.000	0,2	0,6
Litauen	1.000	0,2	-
Moldawien	1.000	-	0,2
Polen	1.000	-	-
Rumänien	2.000	0,1	0,0
Serbien	1.801	0,9	0,4
Slowakei	1.000	-	-
Slowenien	1.000	1,7	0,2
Tschechien	1.000	-	-
Ukraine	1.966	0,1	0,2
Ungarn	1.000	-	-
Weißrussland	1.000	0,3	-
Westdeutschland	776	0,9	0,1
Religionszugehörigkeit			
römisch-katholisch	2.205	-	-
griechisch-und armenisch katholisch	182	-	-
orthodox	3.424	-	-
protestantisch	621	-	-
Kirchenverbundenheit			
sehr eng verbunden	1.365	2,1	0,0
eng verbunden	4.373	1,4	0,2
lose verbunden	5.131	1,1	0,8
gar nicht verbunden	988	0,2	0,4
Geschlecht			
männlich	7.934	1,0	0,4
weiblich	8.834	0,8	0,3
Alter			
bis 19	549	0,8	0,0
20-29	3.156	0,7	0,3
30-39	2.986	0,8	0,5
40-49	3.098	0,7	0,5
50-59	2.750	1,0	0,3
60-69	2.160	1,4	0,2
70 und mehr	1.646	1,0	0,3
Schulbildung			
Grundschule	2.960	1,2	0,2
Grundschule mit Berufsschule	4.458	1,5	0,6
Matura - Abitur	6.559	0,6	0,2
Hochschule	2.791	0,5	0,3



Q61b
Glaubensbekenntnis

Horizontale Prozentuierung			
	Total (Fallzahl)	genannt	keine Angabe
Aufbruch 2007			
Total	16.767	0,3	1,0
Land			
Bulgarien	1.000	1,8	11,7
Ostdeutschland	225	0,2	0,7
Kroatien	1.000	0,2	0,6
Litauen	1.000	0,1	0,1
Moldawien	1.000	0,2	-
Polen	1.000	-	-
Rumänien	2.000	-	0,2
Serbien	1.801	0,5	0,8
Slowakei	1.000	-	-
Slowenien	1.000	1,0	0,9
Tschechien	1.000	-	-
Ukraine	1.966	0,2	0,1
Ungarn	1.000	-	-
Weißrussland	1.000	0,2	0,1
Westdeutschland	776	0,2	0,9
Religionszugehörigkeit			
römisch-katholisch	2.205	-	-
griechisch-und armenisch katholisch	182	-	-
orthodox	3.424	-	-
protestantisch	621	-	-
Kirchenverbundenheit			
sehr eng verbunden	1.365	1,1	1,0
eng verbunden	4.373	0,2	1,4
lose verbunden	5.131	0,4	1,6
gar nicht verbunden	988	0,3	0,4
Geschlecht			
männlich	7.934	0,4	1,0
weiblich	8.834	0,2	0,9
Alter			
bis 19	549	0,4	0,5
20-29	3.156	0,4	0,6
30-39	2.986	0,3	1,0
40-49	3.098	0,3	0,9
50-59	2.750	0,1	1,2
60-69	2.160	0,2	1,3
70 und mehr	1.646	0,4	0,9
Schulbildung			
Grundschule	2.960	0,3	1,0
Grundschule mit Berufsschule	4.458	0,4	1,7
Matura - Abitur	6.559	0,3	0,6
Hochschule	2.791	0,2	0,6



**Q61c
Fasten**

Horizontale Prozentuierung			
	Total (Fallzahl)	genannt	keine Angabe
Aufbruch 2007			
Total	16.767	0,7	0,6
Land			
Bulgarien	1.000	6,0	7,4
Ostdeutschland	225	0,7	0,2
Kroatien	1.000	0,3	0,5
Litauen	1.000	0,1	0,1
Moldawien	1.000	0,1	0,1
Polen	1.000	-	-
Rumänien	2.000	0,2	-
Serbien	1.801	0,9	0,3
Slowakei	1.000	-	-
Slowenien	1.000	1,1	0,8
Tschechien	1.000	-	-
Ukraine	1.966	0,1	0,2
Ungarn	1.000	-	-
Weißrussland	1.000	0,3	-
Westdeutschland	776	1,0	-
Religionszugehörigkeit			
römisch-katholisch	2.205	-	-
griechisch-und armenisch katholisch	182	-	-
orthodox	3.424	-	-
protestantisch	621	-	-
Kirchenverbundenheit			
sehr eng verbunden	1.365	1,8	0,3
eng verbunden	4.373	1,0	0,6
lose verbunden	5.131	0,7	1,3
gar nicht verbunden	988	0,3	0,3
Geschlecht			
männlich	7.934	0,6	0,8
weiblich	8.834	0,7	0,4
Alter			
bis 19	549	0,5	0,4
20-29	3.156	0,5	0,5
30-39	2.986	0,7	0,7
40-49	3.098	0,6	0,6
50-59	2.750	0,6	0,7
60-69	2.160	1,0	0,6
70 und mehr	1.646	0,7	0,6
Schulbildung			
Grundschule	2.960	0,9	0,5
Grundschule mit Berufsschule	4.458	1,0	1,0
Matura - Abitur	6.559	0,5	0,4
Hochschule	2.791	0,2	0,6

Q61d
Zakat; Almosen

Horizontale Prozentuierung			
	Total (Fallzahl)	genannt	keine Angabe
Aufbruch 2007			
Total	16.767	0,6	0,6
Land			
Bulgarien	1.000	7,2	6,2
Ostdeutschland	225	0,6	0,4
Kroatien	1.000	0,1	0,7
Litauen	1.000	0,1	0,1
Moldawien	1.000	0,2	-
Polen	1.000	-	-
Rumänien	2.000	-	0,2
Serbien	1.801	0,8	0,5
Slowakei	1.000	-	-
Slowenien	1.000	0,6	1,3
Tschechien	1.000	-	-
Ukraine	1.966	-	0,3
Ungarn	1.000	-	-
Weißrussland	1.000	0,2	0,2
Westdeutschland	776	0,4	0,7
Religionszugehörigkeit			
römisch-katholisch	2.205	-	-
griechisch-und armenisch katholisch	182	-	-
orthodox	3.424	-	-
protestantisch	621	-	-
Kirchenverbundenheit			
sehr eng verbunden	1.365	1,3	0,8
eng verbunden	4.373	0,8	0,8
lose verbunden	5.131	0,9	1,0
gar nicht verbunden	988	0,1	0,6
Geschlecht			
männlich	7.934	0,6	0,8
weiblich	8.834	0,6	0,5
Alter			
bis 19	549	0,4	0,5
20-29	3.156	0,5	0,5
30-39	2.986	0,6	0,8
40-49	3.098	0,7	0,5
50-59	2.750	0,7	0,6
60-69	2.160	0,7	0,9
70 und mehr	1.646	0,6	0,7
Schulbildung			
Grundschule	2.960	0,5	0,9
Grundschule mit Berufsschule	4.458	1,0	1,1
Matura - Abitur	6.559	0,5	0,4
Hochschule	2.791	0,4	0,4

Q61e
Pilgern nach Mekka





Horizontale Prozentuierung			
	Total (Fallzahl)	genannt	keine Angabe
Aufbruch 2007			
Total	16.767	0,1	1,2
Land			
Bulgarien	1.000	0,4	13,1
Ostdeutschland	225	-	0,9
Kroatien	1.000	0,1	0,7
Litauen	1.000	-	0,2
Moldawien	1.000	-	0,2
Polen	1.000	-	-
Rumänien	2.000	-	0,2
Serbien	1.801	0,1	1,2
Slowakei	1.000	-	-
Slowenien	1.000	0,2	1,7
Tschechien	1.000	-	-
Ukraine	1.966	-	0,3
Ungarn	1.000	-	-
Weißrussland	1.000	0,1	0,3
Westdeutschland	776	-	1,0
Religionszugehörigkeit			
römisch-katholisch	2.205	-	-
griechisch-und armenisch katholisch	182	-	-
orthodox	3.424	-	-
protestantisch	621	-	-
Kirchenverbundenheit			
sehr eng verbunden	1.365	0,2	1,9
eng verbunden	4.373	0,1	1,5
lose verbunden	5.131	0,1	1,9
gar nicht verbunden	988	-	0,6
Geschlecht			
männlich	7.934	0,1	1,3
weiblich	8.834	0,0	1,1
Alter			
bis 19	549	-	0,8
20-29	3.156	0,0	1,0
30-39	2.986	0,1	1,3
40-49	3.098	0,1	1,1
50-59	2.750	0,0	1,3
60-69	2.160	0,1	1,5
70 und mehr	1.646	-	1,3
Schulbildung			
Grundschule	2.960	0,0	1,3
Grundschule mit Berufsschule	4.458	0,1	1,9
Matura - Abitur	6.559	0,1	0,8
Hochschule	2.791	0,0	0,8

Q62





Wie oft beten Sie?

Horizontale Prozentuierung									
	Total (Fallzahl)	taglich mehrmals	taglich	wochentlich ein- oder mehrmals	mindestens einmal im Monat	mehrmals im Jahr an groen Feiertagen	seltener	nie	keine Angabe
Aufbruch 2007									
Total	16.767	0,2	0,2	0,2	0,2	0,2	0,1	0,1	-
Land									
Bulgarien	1.000	2,1	1,7	2,1	1,9	2,6	0,9	2,0	-
Ostdeutschland	225	0,2	0,4	0,4	-	-	-	-	-
Kroatien	1.000	-	-	0,2	-	0,2	0,1	0,3	-
Litauen	1.000	-	0,2	-	-	-	-	-	-
Moldawien	1.000	-	-	0,1	-	0,1	-	-	-
Polen	1.000	-	-	-	-	-	-	-	-
Rumanien	2.000	0,2	-	-	-	-	-	-	-
Serbien	1.801	0,4	0,3	0,2	0,2	0,1	0,1	-	-
Slowakei	1.000	-	-	-	-	-	-	-	-
Slowenien	1.000	0,5	0,4	0,3	0,3	-	0,3	-	-
Tschechien	1.000	-	-	-	-	-	-	-	-
Ukraine	1.966	0,0	0,1	-	0,1	-	0,1	-	-
Ungarn	1.000	-	-	-	-	-	-	-	-
Werusland	1.000	0,2	-	0,1	0,1	-	-	-	-
Westdeutschland	776	0,4	0,6	-	-	-	-	-	-
Religionszugehorigkeit									
romisch-katholisch	2.205	-	-	-	-	-	-	-	-
griechisch-und armenisch katholisch orthodox	182	-	-	-	-	-	-	-	-
orthodox	3.424	-	-	-	-	-	-	-	-
protestantisch	621	-	-	-	-	-	-	-	-
Kirchenverbundenheit									
sehr eng verbunden	1.365	1,5	0,3	0,2	0,2	-	-	-	-
eng verbunden	4.373	0,2	0,3	0,4	0,3	0,2	0,1	0,1	-
lose verbunden	5.131	0,2	0,3	0,2	0,3	0,5	0,2	0,3	-
gar nicht verbunden	988	0,1	0,1	-	-	-	0,3	0,2	-
Geschlecht									
mannlich	7.934	0,3	0,2	0,2	0,2	0,3	0,1	0,1	-
weiblich	8.834	0,2	0,2	0,2	0,1	0,1	0,1	0,1	-
Alter									
bis 19	549	-	0,1	0,4	0,4	-	0,0	-	-
20-29	3.156	0,2	0,1	0,1	0,2	0,2	0,1	0,1	-
30-39	2.986	0,1	0,4	0,2	0,3	0,2	0,1	0,2	-
40-49	3.098	0,3	0,2	0,2	0,0	0,2	0,1	0,3	-
50-59	2.750	0,3	0,2	0,3	0,1	0,3	0,1	0,2	-
60-69	2.160	0,4	0,3	0,3	0,2	0,2	0,1	0,1	-
70 und mehr	1.646	0,5	0,2	0,1	0,3	0,1	0,1	0,1	-
Schulbildung									
Grundschule	2.960	0,3	0,3	0,2	0,4	0,1	0,1	-	-
Grundschule mit Berufsschule	4.458	0,3	0,3	0,4	0,3	0,4	0,1	0,3	-
Matura - Abitur	6.559	0,3	0,1	0,1	0,1	0,1	0,0	0,1	-
Hochschule	2.791	-	0,1	0,1	0,1	0,1	0,2	0,1	-

Q63a
Stein gegen Verfluchung

Horizontale Prozentuierung					
	Total (Fallzahl)	besitzt selbst	besitzt nicht selbst, aber in der Wohnung	weder selbst noch in der Wohnung	keine Angabe
Aufbruch 2007					
Total	16.767	0,1	0,1	1,0	0,0
Land					
Bulgarien	1.000	1,0	0,6	11,9	-
Ostdeutschland	225	-	-	0,9	-
Kroatien	1.000	0,3	0,1	0,4	-
Litauen	1.000	0,1	0,1	-	-
Moldawien	1.000	-	-	0,2	-
Polen	1.000	-	-	-	-
Rumänien	2.000	-	-	0,2	-
Serbien	1.801	0,1	0,3	0,9	0,1
Slowakei	1.000	-	-	-	-
Slowenien	1.000	-	-	1,6	0,2
Tschechien	1.000	-	-	-	-
Ukraine	1.966	0,1	-	0,2	-
Ungarn	1.000	-	-	-	-
Weißrussland	1.000	0,1	0,1	0,2	-
Westdeutschland	776	0,2	0,5	0,4	-
Religionszugehörigkeit					
römisch-katholisch	2.205	-	-	-	-
griechisch-und armenisch katholisch orthodox	182	-	-	-	-
orthodox	3.424	-	-	-	-
protestantisch	621	-	-	-	-
Kirchenverbundenheit					
sehr eng verbunden	1.365	0,4	0,1	1,6	0,1
eng verbunden	4.373	0,1	0,2	1,3	0,0
lose verbunden	5.131	0,1	0,1	1,7	0,0
gar nicht verbunden	988	0,2	0,1	0,3	-
Geschlecht					
männlich	7.934	0,1	0,1	1,2	0,0
weiblich	8.834	0,1	0,1	0,9	0,0
Alter					
bis 19	549	0,1	-	0,7	-
20-29	3.156	0,1	0,1	0,8	-
30-39	2.986	0,1	0,2	1,0	0,0
40-49	3.098	0,2	0,0	1,0	0,1
50-59	2.750	0,1	0,1	1,1	0,0
60-69	2.160	0,1	0,2	1,2	-
70 und mehr	1.646	0,1	0,1	1,2	-
Schulbildung					
Grundschule	2.960	0,1	0,3	0,9	0,0
Grundschule mit Berufsschule	4.458	0,1	0,1	1,8	0,0
Matura - Abitur	6.559	0,1	0,0	0,7	0,0
Hochschule	2.791	0,1	0,1	0,7	-





**Q63b
Koran**

Horizontale Prozentuierung					
	Total (Fallzahl)	besitzt selbst	besitzt nicht selbst, aber in der Wohnung	weder selbst noch in der Wohnung	keine Angabe
Aufbruch 2007					
Total	16.767	0,4	0,4	0,4	0,0
Land					
Bulgarien	1.000	3,6	4,2	5,7	-
Ostdeutschland	225	0,9	-	-	-
Kroatien	1.000	0,3	0,1	0,4	-
Litauen	1.000	0,2	-	-	-
Moldawien	1.000	0,2	-	-	-
Polen	1.000	-	-	-	-
Rumänien	2.000	0,2	-	-	-
Serbien	1.801	0,4	0,4	0,5	0,0
Slowakei	1.000	-	-	-	-
Slowenien	1.000	0,9	0,6	0,3	-
Tschechien	1.000	-	-	-	-
Ukraine	1.966	0,1	0,1	-	0,1
Ungarn	1.000	-	-	-	-
Weißrussland	1.000	0,2	0,1	0,1	-
Westdeutschland	776	0,3	0,7	-	-
Religionszugehörigkeit					
römisch-katholisch	2.205	-	-	-	-
griechisch-und armenisch katholisch orthodox	182	-	-	-	-
orthodox	3.424	-	-	-	-
protestantisch	621	-	-	-	-
Kirchenverbundenheit					
sehr eng verbunden	1.365	1,3	0,7	0,1	-
eng verbunden	4.373	0,6	0,6	0,4	-
lose verbunden	5.131	0,5	0,5	0,9	0,0
gar nicht verbunden	988	-	0,1	0,4	0,2
Geschlecht					
männlich	7.934	0,5	0,4	0,5	0,0
weiblich	8.834	0,3	0,4	0,4	0,0
Alter					
bis 19	549	0,2	0,5	0,1	-
20-29	3.156	0,3	0,4	0,3	-
30-39	2.986	0,3	0,4	0,5	0,1
40-49	3.098	0,5	0,3	0,4	-
50-59	2.750	0,3	0,3	0,6	0,0
60-69	2.160	0,7	0,5	0,4	-
70 und mehr	1.646	0,5	0,4	0,4	-
Schulbildung					
Grundschule	2.960	0,5	0,5	0,4	0,0
Grundschule mit Berufsschule	4.458	0,6	0,5	0,9	-
Matura - Abitur	6.559	0,4	0,3	0,2	-
Hochschule	2.791	0,2	0,3	0,3	0,1





**Q63c
Gebetskette**

Horizontale Prozentuierung					
	Total (Fallzahl)	besitzt selbst	besitzt nicht selbst, aber in der Wohnung	weder selbst noch in der Wohnung	keine Angabe
Aufbruch 2007					
Total	16.767	0,5	0,3	0,4	0,0
Land					
Bulgarien	1.000	4,3	4,0	5,1	-
Ostdeutschland	225	0,7	-	0,2	-
Kroatien	1.000	0,4	0,2	0,3	-
Litauen	1.000	0,1	0,1	-	-
Moldawien	1.000	0,2	-	-	-
Polen	1.000	-	-	-	-
Rumänien	2.000	0,1	-	0,0	-
Serbien	1.801	0,3	0,4	0,5	0,1
Slowakei	1.000	-	-	-	-
Slowenien	1.000	1,2	0,3	0,4	-
Tschechien	1.000	-	-	-	-
Ukraine	1.966	0,1	-	0,2	-
Ungarn	1.000	-	-	-	-
Weißrussland	1.000	0,3	-	-	-
Westdeutschland	776	0,6	0,5	-	-
Religionszugehörigkeit					
römisch-katholisch	2.205	-	-	-	-
griechisch-und armenisch katholisch orthodox	182	-	-	-	-
orthodox	3.424	-	-	-	-
protestantisch	621	-	-	-	-
Kirchenverbundenheit					
sehr eng verbunden	1.365	1,3	0,5	0,3	-
eng verbunden	4.373	0,6	0,5	0,5	-
lose verbunden	5.131	0,6	0,5	0,8	0,0
gar nicht verbunden	988	0,3	0,1	0,3	-
Geschlecht					
männlich	7.934	0,7	0,2	0,5	-
weiblich	8.834	0,3	0,4	0,4	0,0
Alter					
bis 19	549	0,1	0,2	0,5	-
20-29	3.156	0,2	0,3	0,4	-
30-39	2.986	0,5	0,4	0,5	0,0
40-49	3.098	0,5	0,2	0,6	-
50-59	2.750	0,6	0,5	0,2	0,0
60-69	2.160	0,6	0,3	0,6	-
70 und mehr	1.646	0,8	0,4	0,1	-
Schulbildung					
Grundschule	2.960	0,5	0,4	0,4	0,0
Grundschule mit Berufsschule	4.458	0,8	0,5	0,7	-
Matura - Abitur	6.559	0,4	0,2	0,2	0,0
Hochschule	2.791	0,2	0,3	0,3	-

**Q63d
Glücksbringer**

Horizontale Prozentuierung					
	Total (Fallzahl)	besitzt selbst	besitzt nicht selbst, aber in der Wohnung	weder selbst noch in der Wohnung	keine Angabe
Aufbruch 2007					
Total	16.767	0,3	0,2	0,8	0,0
Land					
Bulgarien	1.000	2,4	2,5	8,6	-
Ostdeutschland	225	0,4	0,2	0,4	-
Kroatien	1.000	-	0,1	0,7	-
Litauen	1.000	0,1	0,1	-	-
Moldawien	1.000	-	-	0,2	-
Polen	1.000	-	-	-	-
Rumänien	2.000	0,0	-	0,1	-
Serbien	1.801	0,2	0,2	0,9	0,1
Slowakei	1.000	-	-	-	-
Slowenien	1.000	0,7	0,4	0,6	0,1
Tschechien	1.000	-	-	-	-
Ukraine	1.966	-	-	0,2	0,1
Ungarn	1.000	-	-	-	-
Weißrussland	1.000	0,3	-	0,1	-
Westdeutschland	776	0,7	0,1	0,2	-
Religionszugehörigkeit					
römisch-katholisch	2.205	-	-	-	-
griechisch-und armenisch katholisch orthodox	182	-	-	-	-
orthodox	3.424	-	-	-	-
protestantisch	621	-	-	-	-
Kirchenverbundenheit					
sehr eng verbunden	1.365	0,5	0,1	1,4	0,1
eng verbunden	4.373	0,4	0,3	0,9	-
lose verbunden	5.131	0,3	0,4	1,3	0,0
gar nicht verbunden	988	0,1	0,1	0,2	0,2
Geschlecht					
männlich	7.934	0,3	0,2	0,9	0,0
weiblich	8.834	0,3	0,2	0,7	0,0
Alter					
bis 19	549	-	0,2	0,6	-
20-29	3.156	0,3	0,1	0,6	-
30-39	2.986	0,4	0,1	0,8	0,1
40-49	3.098	0,2	0,2	0,8	0,0
50-59	2.750	0,3	0,3	0,6	0,0
60-69	2.160	0,3	0,4	0,9	-
70 und mehr	1.646	0,1	0,1	1,0	-
Schulbildung					
Grundschule	2.960	0,3	0,1	0,9	0,0
Grundschule mit Berufsschule	4.458	0,3	0,5	1,3	-
Matura - Abitur	6.559	0,3	0,0	0,5	0,0
Hochschule	2.791	0,2	0,2	0,4	0,1

Q63e
Gebetsteppich

Horizontale Prozentuierung					
	Total (Fallzahl)	besitzt selbst	besitzt nicht selbst, aber in der Wohnung	weder selbst noch in der Wohnung	keine Angabe
Aufbruch 2007					
Total	16.767	0,3	0,3	0,6	0,0
Land					
Bulgarien	1.000	3,3	3,6	6,6	-
Ostdeutschland	225	0,8	0,2	-	-
Kroatien	1.000	0,1	0,3	0,4	-
Litauen	1.000	0,2	-	-	-
Moldawien	1.000	0,2	-	-	-
Polen	1.000	-	-	-	-
Rumänien	2.000	-	-	0,2	-
Serbien	1.801	0,2	0,4	0,6	0,1
Slowakei	1.000	-	-	-	-
Slowenien	1.000	0,5	0,7	0,6	-
Tschechien	1.000	-	-	-	-
Ukraine	1.966	-	-	0,2	0,1
Ungarn	1.000	-	-	-	-
Weißrussland	1.000	0,2	0,1	-	-
Westdeutschland	776	0,6	0,3	0,1	-
Religionszugehörigkeit					
römisch-katholisch	2.205	-	-	-	-
griechisch-und armenisch katholisch orthodox	182	-	-	-	-
orthodox	3.424	-	-	-	-
protestantisch	621	-	-	-	-
Kirchenverbundenheit					
sehr eng verbunden	1.365	1,3	0,5	0,2	-
eng verbunden	4.373	0,5	0,4	0,7	-
lose verbunden	5.131	0,3	0,5	1,2	0,0
gar nicht verbunden	988	0,1	0,1	0,3	0,2
Geschlecht					
männlich	7.934	0,4	0,4	0,6	0,0
weiblich	8.834	0,3	0,3	0,5	0,0
Alter					
bis 19	549	0,2	0,1	0,5	-
20-29	3.156	0,3	0,4	0,3	-
30-39	2.986	0,2	0,3	0,7	0,1
40-49	3.098	0,3	0,2	0,7	-
50-59	2.750	0,3	0,5	0,5	0,0
60-69	2.160	0,5	0,4	0,7	-
70 und mehr	1.646	0,4	0,4	0,5	-
Schulbildung					
Grundschule	2.960	0,3	0,4	0,6	0,0
Grundschule mit Berufsschule	4.458	0,4	0,6	1,0	-
Matura - Abitur	6.559	0,3	0,2	0,4	0,0
Hochschule	2.791	0,2	0,2	0,4	0,1

Q64a

Wo strenge Autorität ist, dort ist auch Gerechtigkeit.

Horizontale Prozentuierung							
	Total (Fallzahl)	trifft überhaupt nicht zu	trifft nicht zu	teils-teils	trifft zu	trifft voll zu	keine Angabe
Aufbruch 2007							
Total	16.767	14,5	12,2	27,1	22,7	22,8	0,7
Land							
Bulgarien	1.000	10,7	6,9	27,8	24,9	29,6	-
Ostdeutschland	225	19,3	19,2	38,1	16,9	6,5	-
Kroatien	1.000	15,0	13,5	27,9	21,9	21,7	-
Litauen	1.000	12,6	7,9	27,4	30,5	21,7	-
Moldawien	1.000	13,0	9,9	25,7	24,4	26,2	0,8
Polen	1.000	5,2	6,9	21,2	32,0	33,7	1,0
Rumänien	2.000	15,5	9,7	22,5	19,9	32,3	-
Serbien	1.801	16,5	12,2	27,4	19,7	24,2	-
Slowakei	1.000	13,1	16,6	31,3	21,9	12,9	4,2
Slowenien	1.000	13,4	20,8	31,5	23,1	11,1	0,1
Tschechien	1.000	19,0	14,4	27,7	23,4	15,5	-
Ukraine	1.966	10,0	8,3	24,0	23,5	33,8	0,3
Ungarn	1.000	24,1	12,6	29,5	14,2	15,4	4,2
Weißrussland	1.000	11,4	13,5	33,3	26,2	15,6	-
Westdeutschland	776	28,0	25,3	26,8	16,1	3,9	-
Religionszugehörigkeit							
römisch-katholisch	2.205	11,2	12,8	23,8	26,4	24,3	1,6
griechisch-und armenisch katholisch orthodox	182	10,0	7,6	24,2	26,2	31,3	0,6
orthodox	3.424	12,6	9,5	26,2	22,8	28,7	0,3
protestantisch	621	18,4	22,1	27,1	17,9	14,0	0,5
Kirchenverbundenheit							
sehr eng verbunden	1.365	12,0	8,0	19,9	22,0	37,8	0,2
eng verbunden	4.373	10,4	9,4	25,5	25,3	28,9	0,5
lose verbunden	5.131	14,5	14,0	28,4	23,1	19,4	0,7
gar nicht verbunden	988	20,6	13,2	30,0	17,4	17,1	1,7
Geschlecht							
männlich	7.934	15,0	12,8	26,2	22,2	23,1	0,7
weiblich	8.834	14,1	11,7	27,9	23,1	22,6	0,6
Alter							
bis 19	549	15,7	15,3	32,8	17,4	17,0	1,8
20-29	3.156	16,9	13,5	29,4	21,8	17,5	0,9
30-39	2.986	16,9	14,1	28,3	20,9	19,3	0,5
40-49	3.098	15,3	13,8	26,7	22,4	21,5	0,4
50-59	2.750	15,6	10,5	25,4	22,8	25,1	0,6
60-69	2.160	11,2	10,0	24,4	26,1	27,8	0,5
70 und mehr	1.646	8,7	8,2	26,1	25,3	31,2	0,5
Schulbildung							
Grundschule	2.960	9,3	9,5	25,9	25,2	29,0	1,0
Grundschule mit Berufsschule	4.458	14,4	13,2	27,8	22,6	21,2	0,8
Matura - Abitur	6.559	15,2	12,5	27,4	21,9	22,4	0,6
Hochschule	2.791	18,7	13,0	26,4	21,9	19,8	0,3

Q64a

Das Wichtigste, was Kinder lernen müssen, ist Gehorsam.

Horizontale Prozentuierung							
	Total (Fallzahl)	trifft überhaupt nicht zu	trifft nicht zu	teils-teils	trifft zu	trifft voll zu	keine Angabe
Aufbruch 2007							
Total	16.767	5,6	8,1	22,2	27,7	36,0	0,3
Land							
Bulgarien	1.000	16,9	15,5	26,4	23,7	17,6	-
Ostdeutschland	225	8,3	14,5	33,3	28,5	15,5	-
Kroatien	1.000	7,1	10,2	25,1	26,6	31,1	-
Litauen	1.000	7,0	5,8	22,3	32,5	32,5	-
Moldawien	1.000	4,0	3,4	13,7	26,5	51,8	0,6
Polen	1.000	3,8	8,9	17,4	32,0	36,6	1,2
Rumänien	2.000	0,9	1,1	6,1	18,0	73,9	-
Serbien	1.801	6,1	8,3	21,7	25,6	38,2	-
Slowakei	1.000	4,1	10,3	26,2	31,7	26,9	0,7
Slowenien	1.000	6,6	13,1	26,2	32,4	21,6	0,2
Tschechien	1.000	6,4	8,5	24,2	33,5	27,0	0,5
Ukraine	1.966	3,7	4,8	20,7	32,2	38,3	0,2
Ungarn	1.000	7,4	7,9	27,7	23,5	32,3	1,2
Weißrussland	1.000	3,4	10,6	31,4	31,0	23,5	-
Westdeutschland	776	7,7	15,6	41,3	25,4	9,9	-
Religionszugehörigkeit							
römisch-katholisch	2.205	4,0	9,2	21,3	30,2	34,6	0,6
griechisch-und armenisch katholisch orthodox	182	1,3	1,7	21,0	27,6	48,3	-
orthodox	3.424	1,7	2,9	13,6	25,2	56,4	0,2
protestantisch	621	3,9	8,7	32,5	26,9	27,9	-
Kirchenverbundenheit							
sehr eng verbunden	1.365	1,7	3,3	11,5	25,0	58,3	0,1
eng verbunden	4.373	3,2	4,9	16,8	27,6	47,2	0,2
lose verbunden	5.131	5,7	9,1	24,5	28,8	31,8	0,2
gar nicht verbunden	988	9,1	11,2	26,9	23,8	28,6	0,5
Geschlecht							
männlich	7.934	5,3	8,7	23,0	27,6	35,1	0,4
weiblich	8.834	6,0	7,6	21,5	27,9	36,9	0,2
Alter							
bis 19	549	8,0	10,5	28,5	25,8	27,2	0,1
20-29	3.156	8,0	10,7	24,0	27,7	29,1	0,5
30-39	2.986	6,2	10,0	24,1	26,2	33,1	0,3
40-49	3.098	6,2	9,0	24,3	27,2	33,2	0,2
50-59	2.750	4,9	7,1	21,3	29,0	37,4	0,3
60-69	2.160	4,4	5,0	19,6	27,9	42,9	0,2
70 und mehr	1.646	2,2	4,2	15,3	30,4	47,8	0,2
Schulbildung							
Grundschule	2.960	1,8	4,1	16,3	28,7	49,0	0,2
Grundschule mit Berufsschule	4.458	4,2	7,0	22,6	28,8	37,0	0,4
Matura - Abitur	6.559	6,6	9,2	24,0	27,7	32,2	0,3
Hochschule	2.791	9,8	11,6	23,6	25,2	29,7	0,2

Q64a

Mitreden und mitentscheiden soll man erst, wenn man durch harte Arbeit eine Position erreicht hat.

Horizontale Prozentuierung							
	Total (Fallzahl)	trifft überhaupt nicht zu	trifft nicht zu	teils-teils	trifft zu	trifft voll zu	keine Angabe
Aufbruch 2007							
Total	16.767	9,6	10,9	25,5	27,3	26,0	0,6
Land							
Bulgarien	1.000	8,5	10,7	26,0	29,4	25,4	-
Ostdeutschland	225	18,6	23,0	32,5	18,6	7,4	-
Kroatien	1.000	24,0	15,0	24,9	21,0	15,1	-
Litauen	1.000	4,3	6,8	27,4	34,0	27,5	-
Moldawien	1.000	3,4	6,5	20,2	33,3	35,6	1,0
Polen	1.000	7,0	12,4	22,8	31,9	24,5	1,3
Rumänien	2.000	3,3	4,3	16,7	26,7	49,1	-
Serbien	1.801	10,5	10,2	29,4	25,9	24,1	-
Slowakei	1.000	15,8	23,0	32,8	18,3	7,0	3,0
Slowenien	1.000	6,0	12,3	30,9	29,1	21,5	0,2
Tschechien	1.000	10,0	11,4	23,8	33,2	21,5	0,1
Ukraine	1.966	4,1	5,9	22,0	31,5	36,1	0,4
Ungarn	1.000	25,3	13,6	30,5	14,0	13,6	2,9
Weißrussland	1.000	3,9	10,2	26,8	33,6	25,5	-
Westdeutschland	776	20,3	23,1	31,9	18,6	6,1	-
Religionszugehörigkeit							
römisch-katholisch	2.205	11,0	16,3	27,1	26,0	18,2	1,5
griechisch-und armenisch katholisch orthodox	182	5,5	10,6	20,5	26,2	37,0	0,1
orthodox	3.424	2,7	5,2	18,6	32,0	41,2	0,4
protestantisch	621	13,8	22,0	29,9	19,6	14,5	0,2
Kirchenverbundenheit							
sehr eng verbunden	1.365	7,7	7,9	19,6	25,7	38,8	0,3
eng verbunden	4.373	7,3	8,8	20,9	30,8	31,6	0,6
lose verbunden	5.131	9,5	12,6	28,5	26,3	22,5	0,5
gar nicht verbunden	988	14,5	13,7	28,4	24,0	18,8	0,7
Geschlecht							
männlich	7.934	8,8	10,8	26,1	27,3	26,4	0,6
weiblich	8.834	10,4	11,1	25,0	27,4	25,7	0,5
Alter							
bis 19	549	11,9	14,6	28,5	23,3	20,9	0,8
20-29	3.156	11,2	14,5	26,6	24,6	22,5	0,6
30-39	2.986	10,9	12,0	27,0	26,7	22,9	0,5
40-49	3.098	10,1	11,2	26,0	28,0	24,2	0,5
50-59	2.750	10,0	9,2	24,6	27,9	27,6	0,6
60-69	2.160	7,7	8,2	23,8	29,7	30,2	0,4
70 und mehr	1.646	5,6	7,9	23,1	28,9	34,0	0,5
Schulbildung							
Grundschule	2.960	7,0	8,2	24,5	28,6	30,9	0,8
Grundschule mit Berufsschule	4.458	9,9	12,4	25,9	27,3	23,7	0,7
Matura - Abitur	6.559	10,2	10,9	25,4	27,6	25,4	0,5
Hochschule	2.791	10,6	11,5	26,1	25,6	26,1	0,2

Q64a

Die viele Freiheit, die heute die jungen Menschen haben, ist sicher nicht gut

Horizontale Prozentuierung							
	Total (Fallzahl)	trifft überhaupt nicht zu	trifft nicht zu	teils-teils	trifft zu	trifft voll zu	keine Angabe
Aufbruch 2007							
Total	16.767	8,3	11,2	23,5	26,0	30,6	0,3
Land							
Bulgarien	1.000	7,3	9,4	22,1	24,1	37,1	-
Ostdeutschland	225	6,6	11,0	29,2	30,3	22,9	-
Kroatien	1.000	7,3	9,7	22,8	26,3	33,9	-
Litauen	1.000	9,2	13,7	21,4	32,5	23,3	-
Moldawien	1.000	4,8	7,9	22,6	27,1	37,0	0,6
Polen	1.000	6,4	11,5	20,4	29,8	30,8	1,1
Rumänien	2.000	10,0	8,4	20,6	23,5	37,6	-
Serbien	1.801	8,2	8,6	24,3	22,2	36,7	-
Slowakei	1.000	6,2	12,7	24,2	29,8	25,2	1,8
Slowenien	1.000	7,7	13,8	26,5	28,0	23,8	0,2
Tschechien	1.000	12,5	13,2	23,3	29,0	21,8	0,2
Ukraine	1.966	8,1	11,0	22,3	24,2	34,2	0,2
Ungarn	1.000	10,4	11,8	27,4	19,2	29,9	1,4
Weißrussland	1.000	11,0	17,8	23,2	26,9	21,2	-
Westdeutschland	776	5,6	12,0	32,7	29,2	20,6	-
Religionszugehörigkeit							
römisch-katholisch	2.205	5,3	13,0	22,5	28,8	29,4	1,0
griechisch-und armenisch katholisch orthodox	182	6,7	12,3	24,8	19,0	36,9	0,3
orthodox	3.424	7,3	9,2	23,0	26,0	34,3	0,2
protestantisch	621	5,9	10,3	27,7	28,1	27,8	0,2
Kirchenverbundenheit							
sehr eng verbunden	1.365	6,5	7,5	16,4	25,1	44,1	0,3
eng verbunden	4.373	5,4	8,2	21,6	28,4	36,2	0,2
lose verbunden	5.131	7,3	12,0	24,8	26,4	29,3	0,3
gar nicht verbunden	988	11,8	13,3	28,3	21,2	25,0	0,4
Geschlecht							
männlich	7.934	9,4	11,6	24,3	25,3	29,1	0,4
weiblich	8.834	7,4	10,8	22,8	26,7	32,1	0,3
Alter							
bis 19	549	18,1	18,8	28,7	18,4	15,4	0,6
20-29	3.156	14,0	17,3	26,1	22,6	19,5	0,5
30-39	2.986	9,1	12,8	28,0	24,8	24,8	0,4
40-49	3.098	7,6	10,8	24,1	27,5	29,8	0,2
50-59	2.750	6,1	8,8	21,9	28,9	34,1	0,3
60-69	2.160	5,1	6,7	19,5	29,1	39,4	0,2
70 und mehr	1.646	3,5	5,8	17,1	25,9	47,6	0,1
Schulbildung							
Grundschule	2.960	5,5	8,0	19,5	26,0	40,6	0,3
Grundschule mit Berufsschule	4.458	6,8	9,2	23,6	28,5	31,3	0,4
Matura - Abitur	6.559	9,8	12,8	24,7	24,9	27,5	0,4
Hochschule	2.791	10,1	13,6	24,7	24,8	26,4	0,2

Q64a

Der Sinn des Lebens besteht darin, eine angesehene Position zu gewinnen.

Horizontale Prozentuierung							
	Total (Fallzahl)	trifft überhaupt nicht zu	trifft nicht zu	teils-teils	trifft zu	trifft voll zu	keine Angabe
Aufbruch 2007							
Total	16.767	11,1	13,6	29,0	26,1	19,7	0,5
Land							
Bulgarien	1.000	7,2	9,1	31,5	31,0	21,2	-
Ostdeutschland	225	15,3	22,2	34,6	21,5	6,5	-
Kroatien	1.000	25,5	24,0	28,6	15,9	6,0	-
Litauen	1.000	6,1	10,4	30,5	32,4	20,6	-
Moldawien	1.000	5,3	8,5	21,4	33,2	29,8	1,8
Polen	1.000	8,3	13,2	22,0	34,9	20,5	1,1
Rumänien	2.000	5,3	6,8	21,7	28,1	38,1	-
Serbien	1.801	13,7	15,9	30,6	23,1	16,7	-
Slowakei	1.000	10,2	17,4	38,3	23,5	8,1	2,5
Slowenien	1.000	8,1	21,4	35,5	24,8	10,1	0,2
Tschechien	1.000	14,5	15,1	34,9	24,3	11,1	-
Ukraine	1.966	6,0	7,9	26,1	28,5	31,1	0,4
Ungarn	1.000	28,3	16,6	29,6	15,1	8,8	1,7
Weißrussland	1.000	8,3	11,1	27,1	31,0	22,5	-
Westdeutschland	776	18,0	23,6	37,9	17,3	3,2	-
Religionszugehörigkeit							
römisch-katholisch	2.205	10,0	15,2	30,1	27,5	16,1	1,1
griechisch-und armenisch katholisch orthodox	182	8,0	11,0	32,8	20,6	26,7	0,9
orthodox	3.424	5,1	7,8	22,8	30,4	33,4	0,5
protestantisch	621	12,6	23,8	33,4	19,5	10,7	-
Kirchenverbundenheit							
sehr eng verbunden	1.365	13,3	13,7	22,8	22,5	27,4	0,3
eng verbunden	4.373	9,5	12,5	26,9	27,8	22,8	0,5
lose verbunden	5.131	10,2	14,8	31,1	26,6	17,0	0,4
gar nicht verbunden	988	12,4	14,3	29,0	23,4	20,1	0,8
Geschlecht							
männlich	7.934	10,7	12,4	28,9	27,0	20,5	0,5
weiblich	8.834	11,5	14,6	29,1	25,4	19,0	0,5
Alter							
bis 19	549	7,6	11,1	29,6	27,9	23,2	0,6
20-29	3.156	11,1	13,8	28,7	27,1	18,7	0,5
30-39	2.986	12,3	14,6	29,3	25,1	18,3	0,4
40-49	3.098	11,7	15,5	28,3	25,4	18,5	0,5
50-59	2.750	11,5	12,5	28,5	27,2	19,8	0,5
60-69	2.160	10,7	11,8	29,3	26,3	21,4	0,5
70 und mehr	1.646	9,2	13,2	29,7	26,1	21,2	0,5
Schulbildung							
Grundschule	2.960	8,5	12,5	28,7	26,2	23,5	0,6
Grundschule mit Berufsschule	4.458	10,4	13,9	29,8	26,8	18,5	0,6
Matura - Abitur	6.559	11,4	13,6	28,5	26,7	19,4	0,4
Hochschule	2.791	14,1	14,3	29,2	23,8	18,2	0,3

Q64a

Sicherheit und Wohlstand sind wichtiger als Freiheit.

Horizontale Prozentuierung							
	Total (Fallzahl)	trifft überhaupt nicht zu	trifft nicht zu	teils-teils	trifft zu	trifft voll zu	keine Angabe
Aufbruch 2007							
Total	16.767	17,3	18,7	30,3	19,0	14,3	0,5
Land							
Bulgarien	1.000	19,6	21,3	28,8	17,5	12,9	-
Ostdeutschland	225	11,4	19,5	45,8	15,9	7,4	-
Kroatien	1.000	21,3	20,8	28,5	17,7	11,6	-
Litauen	1.000	12,5	15,9	29,3	28,9	13,5	-
Moldawien	1.000	9,5	14,8	27,6	23,5	23,4	1,2
Polen	1.000	16,5	23,8	27,4	20,6	10,5	1,1
Rumänien	2.000	22,5	14,0	24,0	16,9	22,6	-
Serbien	1.801	29,6	21,1	24,7	14,3	10,2	-
Slowakei	1.000	14,5	26,3	36,7	13,4	6,2	2,8
Slowenien	1.000	16,4	27,5	31,5	17,3	7,0	0,3
Tschechien	1.000	20,7	27,2	30,7	13,9	7,4	0,1
Ukraine	1.966	8,2	9,3	32,6	24,0	25,6	0,2
Ungarn	1.000	19,5	13,0	35,1	19,2	11,0	2,2
Weißrussland	1.000	11,4	14,8	34,3	21,9	17,6	-
Westdeutschland	776	13,4	24,3	40,1	18,3	3,9	-
Religionszugehörigkeit							
römisch-katholisch	2.205	14,6	23,6	32,1	17,3	11,2	1,1
griechisch-und armenisch katholisch orthodox	182	12,1	15,6	29,6	18,0	23,5	1,3
orthodox	3.424	14,9	13,5	28,7	20,2	22,3	0,4
protestantisch	621	14,5	23,1	33,3	19,1	9,4	0,6
Kirchenverbundenheit							
sehr eng verbunden	1.365	21,9	16,1	27,4	16,9	17,4	0,2
eng verbunden	4.373	16,5	18,2	27,4	20,4	16,9	0,5
lose verbunden	5.131	16,8	20,1	31,8	18,7	12,3	0,4
gar nicht verbunden	988	22,4	19,1	31,8	15,2	10,7	0,8
Geschlecht							
männlich	7.934	17,7	18,6	30,6	18,3	14,2	0,5
weiblich	8.834	16,9	18,8	30,0	19,6	14,4	0,5
Alter							
bis 19	549	13,8	22,2	32,3	21,2	10,1	0,4
20-29	3.156	17,6	19,8	30,4	17,7	13,9	0,7
30-39	2.986	18,2	18,7	31,0	18,1	13,6	0,4
40-49	3.098	18,7	19,4	28,8	19,0	13,6	0,6
50-59	2.750	17,5	18,6	30,4	18,0	15,2	0,4
60-69	2.160	16,9	16,6	29,2	22,7	14,3	0,4
70 und mehr	1.646	14,6	18,0	30,8	19,8	16,3	0,4
Schulbildung							
Grundschule	2.960	15,3	16,7	27,9	21,7	18,0	0,5
Grundschule mit Berufsschule	4.458	15,7	17,7	32,7	19,6	13,6	0,7
Matura - Abitur	6.559	17,8	19,1	30,0	18,6	14,0	0,4
Hochschule	2.791	20,5	21,3	29,5	16,1	12,3	0,3







Q64a

Der Beruf soll in erster Linie dazu da sein, ein gesichertes Einkommen zu garantieren.

Horizontale Prozentuierung							
	Total (Fallzahl)	trifft überhaupt nicht zu	trifft nicht zu	teils-teils	trifft zu	trifft voll zu	keine Angabe
Aufbruch 2007							
Total	16.767	2,5	5,2	17,1	32,0	42,9	0,3
Land							
Bulgarien	1.000	1,6	3,3	16,5	32,1	46,4	-
Ostdeutschland	225	0,5	4,9	14,8	35,1	44,7	-
Kroatien	1.000	1,9	4,7	19,2	30,9	43,2	-
Litauen	1.000	2,8	4,7	11,5	32,9	48,1	-
Moldawien	1.000	2,5	3,9	12,6	31,3	49,0	0,8
Polen	1.000	2,5	8,1	13,0	37,1	38,1	1,2
Rumänien	2.000	3,0	2,5	12,6	28,7	53,1	-
Serbien	1.801	3,3	4,7	19,3	29,0	43,8	-
Slowakei	1.000	3,5	9,9	26,7	35,5	23,8	0,6
Slowenien	1.000	2,8	10,5	27,4	33,6	25,5	0,3
Tschechien	1.000	3,4	5,9	16,0	36,5	37,9	0,4
Ukraine	1.966	2,1	4,0	14,6	27,2	51,7	0,3
Ungarn	1.000	1,9	4,6	22,7	30,1	39,8	0,9
Weißrussland	1.000	2,2	3,8	14,6	35,8	43,6	-
Westdeutschland	776	1,0	6,4	18,3	39,3	35,0	-
Religionszugehörigkeit							
römisch-katholisch	2.205	2,5	7,9	17,7	35,7	35,6	0,5
griechisch-und armenisch katholisch orthodox	182	2,5	6,2	20,6	31,0	39,7	-
orthodox	3.424	2,3	3,1	12,1	31,8	50,4	0,3
protestantisch	621	2,9	7,6	18,0	35,6	35,9	-
Kirchenverbundenheit							
sehr eng verbunden	1.365	4,1	4,5	14,6	30,8	46,0	-
eng verbunden	4.373	1,7	4,8	15,5	34,1	43,6	0,3
lose verbunden	5.131	2,4	5,1	16,7	33,3	42,3	0,2
gar nicht verbunden	988	3,4	6,3	19,7	25,1	45,2	0,3
Geschlecht							
männlich	7.934	2,5	5,3	16,7	31,7	43,6	0,3
weiblich	8.834	2,6	5,1	17,5	32,4	42,3	0,2
Alter							
bis 19	549	2,0	6,6	17,5	30,2	43,3	0,4
20-29	3.156	3,2	6,8	18,3	31,8	39,4	0,4
30-39	2.986	2,9	5,6	17,8	31,5	41,9	0,3
40-49	3.098	2,6	5,0	18,2	31,8	42,1	0,3
50-59	2.750	2,3	4,7	16,4	31,7	44,7	0,1
60-69	2.160	1,9	3,7	15,0	33,5	45,5	0,4
70 und mehr	1.646	1,9	4,3	15,5	33,1	45,1	0,1
Schulbildung							
Grundschule	2.960	1,7	3,7	14,3	33,5	46,5	0,2
Grundschule mit Berufsschule	4.458	2,1	4,3	16,0	32,9	44,3	0,4
Matura - Abitur	6.559	2,6	5,7	18,2	31,8	41,5	0,3
Hochschule	2.791	3,9	7,1	19,2	29,6	40,0	0,3

Q64a

Man muss sich das Leben so angenehm wie nur möglich machen.

Horizontale Prozentuierung							
	Total (Fallzahl)	trifft überhaupt nicht zu	trifft nicht zu	teils-teils	trifft zu	trifft voll zu	keine Angabe
							
Aufbruch 2007							
Total	16.767	1,3	2,6	14,4	33,1	48,3	0,3
Land							
Bulgarien	1.000	0,6	0,5	9,4	30,5	59,0	-
Ostdeutschland	225	0,6	2,5	17,4	38,6	40,9	-
Kroatien	1.000	0,7	1,9	14,3	36,7	46,4	-
Litauen	1.000	1,7	3,0	19,6	36,0	39,7	-
Moldawien	1.000	1,2	2,6	11,5	32,6	51,1	0,9
Polen	1.000	3,6	8,7	21,8	40,9	23,9	1,1
Rumänien	2.000	1,5	0,8	9,1	24,9	63,7	-
Serbien	1.801	0,9	2,2	11,0	29,6	56,4	-
Slowakei	1.000	0,8	3,5	21,0	41,9	32,2	0,6
Slowenien	1.000	0,4	1,5	10,4	34,3	53,1	0,4
Tschechien	1.000	1,4	1,8	9,7	40,3	46,7	0,1
Ukraine	1.966	1,3	2,7	16,6	28,2	50,6	0,5
Ungarn	1.000	0,4	1,5	15,6	29,5	52,7	0,3
Weißrussland	1.000	1,2	4,1	15,6	31,6	47,5	-
Westdeutschland	776	2,5	4,9	23,1	42,9	26,7	-
Religionszugehörigkeit							
römisch-katholisch	2.205	2,2	5,9	20,7	38,6	32,1	0,5
griechisch-und armenisch katholisch orthodox	182	1,3	5,4	18,2	25,5	49,2	0,4
orthodox	3.424	1,2	2,3	11,9	29,3	54,9	0,4
protestantisch	621	1,9	3,1	17,4	40,5	37,1	0,0
Kirchenverbundenheit							
sehr eng verbunden	1.365	2,9	5,4	15,5	29,1	46,8	0,2
eng verbunden	4.373	1,4	2,6	14,9	33,5	47,4	0,3
lose verbunden	5.131	1,0	2,5	14,2	34,2	47,9	0,3
gar nicht verbunden	988	1,1	1,9	12,6	32,3	51,9	0,2
Geschlecht							
männlich	7.934	1,2	2,4	14,0	32,6	49,5	0,3
weiblich	8.834	1,3	2,8	14,8	33,5	47,3	0,3
Alter							
bis 19	549	-	2,0	14,1	30,4	53,2	0,3
20-29	3.156	1,2	2,5	13,1	32,1	50,8	0,3
30-39	2.986	1,2	2,7	13,9	32,4	49,6	0,2
40-49	3.098	1,6	2,5	14,1	33,6	47,9	0,3
50-59	2.750	1,5	2,6	14,4	34,4	47,0	0,2
60-69	2.160	1,1	2,4	15,3	33,7	47,1	0,3
70 und mehr	1.646	1,3	3,5	17,1	33,2	44,7	0,3
Schulbildung							
Grundschule	2.960	0,8	3,3	15,6	33,5	46,5	0,4
Grundschule mit Berufsschule	4.458	1,3	2,3	14,5	35,2	46,4	0,3
Matura - Abitur	6.559	1,0	2,4	13,8	33,1	49,4	0,2
Hochschule	2.791	2,3	3,1	14,3	29,4	50,9	0,1

Q64a

Wichtig ist, dass der Mensch glücklich wird. Wie, das ist seine Sache.

Horizontale Prozentuierung							
	Total (Fallzahl)	trifft überhaupt nicht zu	trifft nicht zu	teils-teils	trifft zu	trifft voll zu	keine Angabe
Aufbruch 2007							
Total	16.767	4,5	7,5	21,0	30,2	36,5	0,4
Land							
Bulgarien	1.000	1,8	3,7	19,3	32,4	42,8	-
Ostdeutschland	225	1,4	5,6	25,4	34,2	33,4	-
Kroatien	1.000	3,9	8,3	20,6	32,6	34,6	-
Litauen	1.000	2,7	5,6	25,1	34,8	31,8	-
Moldawien	1.000	5,4	8,7	18,9	28,4	37,3	1,2
Polen	1.000	7,3	12,1	19,5	36,2	23,8	1,1
Rumänien	2.000	3,2	3,5	14,6	26,4	52,3	-
Serbien	1.801	2,9	4,3	15,9	26,0	50,9	-
Slowakei	1.000	4,8	13,6	28,5	32,1	19,2	1,8
Slowenien	1.000	2,8	6,7	25,3	29,8	35,2	0,2
Tschechien	1.000	2,0	4,3	17,3	37,7	38,6	0,1
Ukraine	1.966	5,8	7,8	22,8	25,7	37,5	0,4
Ungarn	1.000	13,7	12,0	25,5	24,5	23,3	1,0
Weißrussland	1.000	6,1	12,4	24,0	26,4	31,0	-
Westdeutschland	776	2,4	8,3	25,4	42,5	21,3	-
Religionszugehörigkeit							
römisch-katholisch	2.205	5,6	11,3	23,7	34,6	23,9	0,8
griechisch-und armenisch katholisch orthodox	182	4,3	12,2	25,7	24,0	32,8	1,1
orthodox	3.424	4,5	7,5	19,4	25,9	42,3	0,4
protestantisch	621	4,0	9,4	24,0	34,7	28,0	-
Kirchenverbundenheit							
sehr eng verbunden	1.365	9,5	8,8	20,8	24,3	36,2	0,3
eng verbunden	4.373	4,2	8,5	19,8	29,9	37,3	0,4
lose verbunden	5.131	4,0	7,4	22,0	31,1	35,1	0,4
gar nicht verbunden	988	3,9	6,0	20,5	28,1	41,2	0,3
Geschlecht							
männlich	7.934	4,4	7,0	20,3	30,4	37,5	0,4
weiblich	8.834	4,6	7,9	21,6	29,9	35,6	0,3
Alter							
bis 19	549	4,2	7,0	18,4	30,5	39,5	0,4
20-29	3.156	3,9	7,3	19,7	29,1	39,6	0,5
30-39	2.986	4,3	6,9	21,5	28,3	38,8	0,3
40-49	3.098	5,0	6,9	20,3	31,4	36,1	0,3
50-59	2.750	4,8	8,7	20,7	30,2	35,2	0,4
60-69	2.160	4,5	7,5	22,4	32,4	33,0	0,3
70 und mehr	1.646	5,0	8,0	22,7	30,2	33,8	0,3
Schulbildung							
Grundschule	2.960	4,0	7,4	21,1	30,6	36,5	0,4
Grundschule mit Berufsschule	4.458	3,5	6,3	21,0	32,2	36,5	0,5
Matura - Abitur	6.559	4,7	7,7	21,3	29,3	36,6	0,3
Hochschule	2.791	6,3	8,8	20,2	28,4	36,0	0,3

Q64a

Jeder muss seine Probleme selbst lösen.

Horizontale Prozentuierung							
	Total (Fallzahl)	trifft überhaupt nicht zu	trifft nicht zu	teils-teils	trifft zu	trifft voll zu	keine Angabe
Aufbruch 2007							
Total	16.767	3,5	7,4	23,2	32,1	33,5	0,3
Land							
Bulgarien	1.000	3,8	8,5	26,2	30,6	30,8	-
Ostdeutschland	225	2,9	6,5	20,4	36,5	33,6	-
Kroatien	1.000	4,7	9,9	29,1	30,7	25,5	-
Litauen	1.000	1,3	4,3	19,8	36,1	38,5	-
Moldawien	1.000	4,4	10,5	19,3	31,4	33,0	1,4
Polen	1.000	3,1	9,5	15,1	39,7	31,5	1,1
Rumänien	2.000	3,4	4,7	20,6	28,9	42,4	-
Serbien	1.801	3,8	5,9	28,1	27,9	34,3	-
Slowakei	1.000	2,1	9,9	25,3	37,4	24,4	0,8
Slowenien	1.000	0,4	1,8	17,3	36,6	43,8	0,2
Tschechien	1.000	3,5	6,9	19,5	35,1	34,7	0,2
Ukraine	1.966	4,4	9,5	25,0	26,8	33,8	0,5
Ungarn	1.000	4,1	6,3	23,0	32,1	34,0	0,6
Weißrussland	1.000	4,2	9,1	25,2	32,5	28,9	-
Westdeutschland	776	4,4	10,2	30,7	35,4	19,4	-
Religionszugehörigkeit							
römisch-katholisch	2.205	3,6	9,4	21,3	35,9	29,3	0,5
griechisch-und armenisch katholisch orthodox	182	5,0	8,5	32,0	25,1	29,4	-
orthodox	3.424	3,8	8,2	22,4	30,1	35,0	0,5
protestantisch	621	2,1	11,4	25,6	34,1	26,6	0,2
Kirchenverbundenheit							
sehr eng verbunden	1.365	7,0	9,8	21,0	28,4	33,6	0,2
eng verbunden	4.373	3,6	7,7	23,0	30,9	34,5	0,3
lose verbunden	5.131	2,7	7,7	24,3	33,5	31,6	0,2
gar nicht verbunden	988	3,1	6,1	23,1	30,4	37,0	0,3
Geschlecht							
männlich	7.934	3,2	7,1	22,3	32,9	34,3	0,3
weiblich	8.834	3,7	7,8	24,1	31,4	32,7	0,3
Alter							
bis 19	549	2,4	10,7	23,7	31,7	30,8	0,7
20-29	3.156	3,8	8,7	22,7	32,0	32,5	0,4
30-39	2.986	3,5	7,2	24,3	31,4	33,2	0,3
40-49	3.098	4,0	7,4	23,6	32,9	31,9	0,2
50-59	2.750	3,3	7,0	22,9	32,1	34,4	0,2
60-69	2.160	3,0	5,4	23,1	33,5	34,9	0,2
70 und mehr	1.646	3,4	8,4	22,1	30,2	35,6	0,4
Schulbildung							
Grundschule	2.960	2,4	6,6	21,7	31,7	37,1	0,5
Grundschule mit Berufsschule	4.458	3,4	6,3	21,8	33,2	34,8	0,4
Matura - Abitur	6.559	3,5	7,9	24,2	32,0	32,1	0,2
Hochschule	2.791	4,5	9,0	24,6	31,2	30,5	0,2

Q64a

Man sollte denen, die mehr haben, etwas wegnehmen dürfen, um es an Bedürftige zu verteilen.

Horizontale Prozentuierung							
	Total (Fallzahl)	trifft überhaupt nicht zu	trifft nicht zu	teils-teils	trifft zu	trifft voll zu	keine Angabe
Aufbruch 2007							
Total	16.767	15,8	15,5	27,3	21,7	18,9	0,6
Land							
Bulgarien	1.000	5,7	8,0	30,5	29,4	26,3	-
Ostdeutschland	225	9,5	10,8	26,5	28,0	25,2	-
Kroatien	1.000	11,9	14,4	27,1	25,0	21,5	-
Litauen	1.000	21,9	25,3	28,2	14,5	10,1	-
Moldawien	1.000	22,6	13,1	22,5	22,5	18,0	1,4
Polen	1.000	13,5	19,0	24,7	26,5	15,1	1,2
Rumänien	2.000	15,8	12,0	22,1	22,5	27,7	-
Serbien	1.801	15,1	15,1	32,4	17,9	19,4	-
Slowakei	1.000	6,2	13,8	33,2	25,6	17,8	3,4
Slowenien	1.000	5,6	12,8	27,9	28,0	25,5	0,3
Tschechien	1.000	19,1	17,7	29,9	21,4	11,8	-
Ukraine	1.966	13,9	17,6	25,2	21,1	21,9	0,3
Ungarn	1.000	26,9	15,2	27,0	13,8	13,3	3,8
Weißrussland	1.000	35,4	23,4	22,2	12,6	6,4	-
Westdeutschland	776	11,4	11,9	34,7	25,9	16,0	-
Religionszugehörigkeit							
römisch-katholisch	2.205	12,3	15,9	28,0	24,8	17,4	1,6
griechisch-und armenisch katholisch orthodox	182	5,3	7,1	34,4	24,8	27,7	0,6
orthodox	3.424	17,2	15,7	23,1	21,1	22,5	0,4
protestantisch	621	11,5	15,8	29,3	24,2	19,2	-
Kirchenverbundenheit							
sehr eng verbunden	1.365	12,9	11,4	20,6	23,2	31,6	0,3
eng verbunden	4.373	13,0	13,1	26,3	25,2	21,7	0,6
lose verbunden	5.131	14,1	17,5	29,8	21,4	16,6	0,6
gar nicht verbunden	988	21,6	14,7	27,4	15,4	19,8	1,2
Geschlecht							
männlich	7.934	16,3	16,4	27,3	21,4	17,8	0,7
weiblich	8.834	15,4	14,7	27,3	22,0	19,9	0,6
Alter							
bis 19	549	17,1	17,5	25,9	23,9	14,3	1,2
20-29	3.156	18,2	17,8	25,9	20,9	16,4	0,8
30-39	2.986	18,2	16,4	29,4	18,8	16,4	0,8
40-49	3.098	17,2	16,4	27,4	20,9	17,5	0,5
50-59	2.750	15,5	14,3	27,3	23,1	19,5	0,4
60-69	2.160	12,4	14,0	27,4	22,9	22,7	0,6
70 und mehr	1.646	10,3	12,4	26,6	25,8	24,6	0,4
Schulbildung							
Grundschule	2.960	11,5	13,4	25,0	24,0	25,3	0,7
Grundschule mit Berufsschule	4.458	13,6	13,9	28,9	22,7	20,1	0,7
Matura - Abitur	6.559	17,2	16,5	27,5	21,3	16,9	0,6
Hochschule	2.791	20,9	18,1	26,8	18,7	15,1	0,5

Q64a

Einkommensunterschiede sollen verringert werden.

Horizontale Prozentuierung							
	Total (Fallzahl)	trifft überhaupt nicht zu	trifft nicht zu	teils-teils	trifft zu	trifft voll zu	keine Angabe
Aufbruch 2007							
Total	16.767	6,6	7,8	21,5	29,0	34,6	0,4
Land							
Bulgarien	1.000	3,2	3,7	21,8	30,5	40,9	-
Ostdeutschland	225	2,5	2,6	13,6	31,8	49,4	-
Kroatien	1.000	2,7	3,9	18,3	30,3	44,9	-
Litauen	1.000	4,9	9,3	32,1	28,3	25,6	-
Moldawien	1.000	15,1	14,3	20,5	25,7	23,4	1,0
Polen	1.000	5,6	10,5	15,5	35,1	32,1	1,2
Rumänien	2.000	9,2	6,6	17,7	24,0	42,5	-
Serbien	1.801	5,7	6,4	25,7	28,3	33,9	-
Slowakei	1.000	2,9	4,4	19,1	33,0	38,5	2,0
Slowenien	1.000	1,6	4,3	19,8	33,7	40,4	0,2
Tschechien	1.000	12,7	12,2	22,0	29,5	23,5	0,1
Ukraine	1.966	6,5	9,0	21,1	28,1	34,8	0,5
Ungarn	1.000	2,6	3,3	18,7	25,7	48,0	1,7
Weißrussland	1.000	14,3	16,3	28,7	24,4	16,3	-
Westdeutschland	776	4,2	7,6	24,3	36,8	27,1	-
Religionszugehörigkeit							
römisch-katholisch	2.205	5,4	7,7	17,0	32,1	36,6	1,1
griechisch-und armenisch katholisch orthodox	182	4,0	5,4	23,6	25,5	40,7	0,9
orthodox	3.424	9,5	9,6	19,6	26,9	34,2	0,3
protestantisch	621	3,9	7,4	22,8	36,2	29,6	-
Kirchenverbundenheit							
sehr eng verbunden	1.365	4,9	4,8	15,7	26,6	47,8	0,1
eng verbunden	4.373	5,3	6,7	19,1	31,1	37,6	0,3
lose verbunden	5.131	5,8	8,0	22,9	29,8	33,1	0,4
gar nicht verbunden	988	9,2	8,2	22,6	25,5	34,1	0,4
Geschlecht							
männlich	7.934	7,2	8,4	22,3	28,2	33,4	0,4
weiblich	8.834	6,1	7,3	20,9	29,7	35,7	0,4
Alter							
bis 19	549	7,4	9,2	27,1	30,5	24,3	1,5
20-29	3.156	9,4	9,5	24,3	27,7	28,5	0,6
30-39	2.986	8,0	8,9	24,0	27,6	31,1	0,3
40-49	3.098	6,6	8,4	21,6	29,7	33,3	0,3
50-59	2.750	5,9	6,7	19,1	29,7	38,1	0,5
60-69	2.160	4,5	7,3	19,1	29,0	39,9	0,2
70 und mehr	1.646	3,4	4,3	17,9	30,6	43,5	0,3
Schulbildung							
Grundschule	2.960	4,6	5,8	17,8	29,7	41,6	0,6
Grundschule mit Berufsschule	4.458	5,2	6,9	19,9	30,3	37,3	0,4
Matura - Abitur	6.559	7,1	7,8	23,8	28,9	31,9	0,4
Hochschule	2.791	9,9	11,3	22,8	26,3	29,2	0,5

Q64a

Wenn wir alle etwas verzichten würden, gäbe es bald keine Armut mehr.

Horizontale Prozentuierung							
	Total (Fallzahl)	trifft überhaupt nicht zu	trifft nicht zu	teils-teils	trifft zu	trifft voll zu	keine Angabe
Aufbruch 2007							
Total	16.767	13,8	14,0	25,8	24,4	21,3	0,7
Land							
Bulgarien	1.000	7,4	9,6	27,9	31,4	23,7	-
Ostdeutschland	225	10,5	14,5	28,0	28,2	18,7	-
Kroatien	1.000	7,3	9,2	23,7	28,9	31,0	-
Litauen	1.000	12,5	18,2	33,6	23,7	11,9	-
Moldawien	1.000	20,3	13,6	21,0	23,4	20,0	1,6
Polen	1.000	11,0	16,6	28,1	27,4	15,8	1,1
Rumänien	2.000	9,9	8,3	19,2	24,8	37,8	-
Serbien	1.801	9,0	11,6	28,3	25,0	26,1	-
Slowakei	1.000	4,9	10,2	26,9	31,3	24,0	2,7
Slowenien	1.000	5,0	12,5	25,2	29,1	28,0	0,2
Tschechien	1.000	18,4	17,6	27,5	24,8	11,4	0,3
Ukraine	1.966	19,6	15,8	27,3	20,2	16,5	0,6
Ungarn	1.000	32,9	13,1	22,0	14,0	12,7	5,3
Weißrussland	1.000	29,2	27,1	24,0	12,3	7,4	-
Westdeutschland	776	8,3	18,9	29,5	28,6	14,6	-
Religionszugehörigkeit							
römisch-katholisch	2.205	9,5	14,2	27,6	28,4	19,2	1,1
griechisch-und armenisch katholisch orthodox	182	9,5	11,4	21,5	23,6	33,2	0,7
orthodox	3.424	13,9	13,1	22,5	23,4	26,6	0,5
protestantisch	621	8,4	16,7	26,3	27,0	21,7	-
Kirchenverbundenheit							
sehr eng verbunden	1.365	8,8	7,9	17,9	26,1	38,9	0,4
eng verbunden	4.373	9,0	10,3	23,1	29,3	27,8	0,5
lose verbunden	5.131	12,6	14,3	28,6	24,7	18,9	0,9
gar nicht verbunden	988	17,4	18,7	27,9	18,9	16,2	0,9
Geschlecht							
männlich	7.934	14,6	15,0	26,4	23,3	19,9	0,8
weiblich	8.834	13,2	13,0	25,2	25,4	22,5	0,7
Alter							
bis 19	549	17,6	12,9	27,7	25,2	15,1	1,5
20-29	3.156	16,6	15,2	26,2	23,1	17,7	1,2
30-39	2.986	15,5	15,1	26,7	23,2	18,9	0,6
40-49	3.098	15,0	14,7	25,1	24,4	20,5	0,4
50-59	2.750	12,5	14,2	26,3	24,4	21,9	0,6
60-69	2.160	10,9	13,3	25,1	25,5	24,7	0,4
70 und mehr	1.646	9,3	10,2	23,7	27,5	28,2	1,0
Schulbildung							
Grundschule	2.960	9,7	10,8	24,9	25,3	28,2	1,0
Grundschule mit Berufsschule	4.458	11,7	13,2	24,9	27,5	22,0	0,7
Matura - Abitur	6.559	14,4	14,8	26,8	23,6	19,7	0,7
Hochschule	2.791	20,3	16,6	25,7	20,5	16,4	0,6

Q64a

Das Wichtigste, was Kinder lernen müssen, ist das Teilen.

Horizontale Prozentuierung							
	Total (Fallzahl)	trifft überhaupt nicht zu	trifft nicht zu	teils-teils	trifft zu	trifft voll zu	keine Angabe
Aufbruch 2007							
Total	16.767	2,8	5,2	23,3	34,7	33,6	0,4
Land							
Bulgarien	1.000	1,6	4,0	16,8	36,3	41,2	-
Ostdeutschland	225	2,9	6,8	25,1	35,1	30,1	-
Kroatien	1.000	1,1	4,6	21,6	36,8	35,9	-
Litauen	1.000	2,4	1,6	21,2	43,0	31,7	-
Moldawien	1.000	2,6	7,5	18,1	32,5	38,5	0,9
Polen	1.000	1,0	4,1	17,3	39,2	37,1	1,3
Rumänien	2.000	4,1	6,4	20,2	28,2	41,2	-
Serbien	1.801	1,9	5,0	23,3	30,9	38,8	-
Slowakei	1.000	1,8	4,3	25,7	40,1	26,8	1,4
Slowenien	1.000	0,6	3,5	25,1	37,7	32,8	0,3
Tschechien	1.000	3,3	5,2	22,9	39,9	28,6	0,1
Ukraine	1.966	3,2	4,3	23,0	33,0	36,2	0,3
Ungarn	1.000	9,2	9,4	33,6	25,6	20,3	1,9
Weißrussland	1.000	3,8	7,9	28,4	36,1	23,8	-
Westdeutschland	776	1,9	4,7	33,6	37,5	22,3	-
Religionszugehörigkeit							
römisch-katholisch	2.205	1,5	3,8	21,9	37,6	34,5	0,7
griechisch-und armenisch katholisch orthodox	182	1,1	5,2	22,2	29,2	42,2	-
orthodox	3.424	2,9	5,5	20,5	33,1	37,7	0,3
protestantisch	621	2,4	6,8	26,3	35,9	28,5	-
Kirchenverbundenheit							
sehr eng verbunden	1.365	1,8	2,9	13,5	28,6	52,9	0,2
eng verbunden	4.373	1,5	4,0	17,9	36,4	39,9	0,3
lose verbunden	5.131	2,9	4,8	24,1	36,6	31,3	0,3
gar nicht verbunden	988	3,1	8,0	29,9	31,2	27,3	0,4
Geschlecht							
männlich	7.934	3,1	6,4	24,3	34,2	31,6	0,4
weiblich	8.834	2,6	4,2	22,3	35,1	35,5	0,4
Alter							
bis 19	549	4,4	7,0	28,8	31,9	27,5	0,5
20-29	3.156	3,6	6,9	25,8	34,7	28,3	0,8
30-39	2.986	3,2	5,9	26,1	34,1	30,3	0,3
40-49	3.098	2,9	5,3	23,9	35,8	31,9	0,3
50-59	2.750	2,6	4,8	23,5	34,2	34,5	0,3
60-69	2.160	2,1	4,0	19,4	35,3	39,0	0,2
70 und mehr	1.646	1,8	3,1	15,9	35,5	43,6	0,2
Schulbildung							
Grundschule	2.960	2,3	3,7	18,4	34,6	40,6	0,4
Grundschule mit Berufsschule	4.458	2,6	4,6	22,2	35,3	34,8	0,4
Matura - Abitur	6.559	2,8	5,2	25,2	35,0	31,5	0,4
Hochschule	2.791	3,9	7,9	25,5	33,1	29,4	0,3

Q64a

Teilen lernt man am besten in der Familie.

Horizontale Prozentuierung							
	Total (Fallzahl)	trifft überhaupt nicht zu	trifft nicht zu	teils-teils	trifft zu	trifft voll zu	keine Angabe
Aufbruch 2007							
Total	16.767	1,3	3,2	16,1	35,0	44,0	0,3
Land							
Bulgarien	1.000	1,0	2,6	11,5	33,8	51,0	-
Ostdeutschland	225	1,2	3,2	19,1	34,6	41,8	-
Kroatien	1.000	0,4	2,0	13,7	36,1	47,8	-
Litauen	1.000	1,4	1,5	18,8	40,0	38,4	-
Moldawien	1.000	1,3	4,5	12,1	32,9	48,1	1,1
Polen	1.000	0,8	2,8	7,6	39,1	48,3	1,4
Rumänien	2.000	1,9	2,3	15,6	30,7	49,5	-
Serbien	1.801	1,2	3,0	16,5	31,4	48,0	-
Slowakei	1.000	0,6	4,6	17,3	39,5	37,2	0,8
Slowenien	1.000	1,2	4,5	27,2	37,8	29,0	0,2
Tschechien	1.000	1,8	2,8	15,0	38,7	41,6	0,3
Ukraine	1.966	1,7	4,0	15,5	31,6	46,9	0,2
Ungarn	1.000	2,3	3,2	19,2	28,4	45,9	1,0
Weißrussland	1.000	1,1	3,9	19,7	40,1	35,2	-
Westdeutschland	776	1,1	4,3	16,2	41,3	37,1	-
Religionszugehörigkeit							
römisch-katholisch	2.205	0,9	2,7	11,1	38,6	46,0	0,7
griechisch-und armenisch katholisch orthodox	182	0,5	3,2	18,6	27,6	49,9	0,1
orthodox	3.424	1,4	3,0	14,9	33,8	46,5	0,3
protestantisch	621	0,1	3,2	15,3	36,2	45,2	-
Kirchenverbundenheit							
sehr eng verbunden	1.365	0,8	1,8	7,4	26,5	63,4	0,1
eng verbunden	4.373	1,1	2,0	12,4	34,8	49,5	0,2
lose verbunden	5.131	1,0	3,1	16,2	37,9	41,6	0,3
gar nicht verbunden	988	1,2	4,6	20,0	33,2	40,7	0,3
Geschlecht							
männlich	7.934	1,7	3,8	17,7	35,6	40,9	0,3
weiblich	8.834	1,0	2,8	14,7	34,4	46,8	0,3
Alter							
bis 19	549	1,9	3,3	20,0	33,6	40,9	0,3
20-29	3.156	1,8	4,3	19,0	36,6	37,8	0,6
30-39	2.986	1,3	3,5	19,0	35,3	40,6	0,3
40-49	3.098	1,4	2,7	15,6	37,4	42,7	0,2
50-59	2.750	1,1	3,3	15,8	33,8	45,7	0,3
60-69	2.160	1,3	2,6	13,2	33,3	49,5	0,1
70 und mehr	1.646	0,7	2,7	10,9	32,4	53,1	0,2
Schulbildung							
Grundschule	2.960	1,1	2,8	13,3	32,6	49,9	0,2
Grundschule mit Berufsschule	4.458	1,2	2,8	15,4	35,8	44,5	0,4
Matura - Abitur	6.559	1,3	3,5	17,7	35,5	41,8	0,3
Hochschule	2.791	1,8	3,9	16,7	34,8	42,4	0,3

Q64a

Ohne Familie kann man nicht lernen, Konflikte zu lösen.

Horizontale Prozentuierung							
	Total (Fallzahl)	trifft überhaupt nicht zu	trifft nicht zu	teils-teils	trifft zu	trifft voll zu	keine Angabe
Aufbruch 2007							
Total	16.767	4,6	7,2	21,9	31,4	34,4	0,4
Land							
Bulgarien	1.000	5,9	4,8	19,5	30,1	39,7	-
Ostdeutschland	225	9,5	14,3	28,6	24,5	23,1	-
Kroatien	1.000	3,4	5,8	23,1	31,8	36,0	-
Litauen	1.000	5,2	8,0	27,9	34,5	24,4	-
Moldawien	1.000	6,0	8,1	19,1	27,0	38,5	1,3
Polen	1.000	4,3	7,7	17,1	35,9	33,5	1,6
Rumänien	2.000	4,1	4,4	17,3	29,8	44,4	-
Serbien	1.801	3,3	6,2	20,1	29,6	40,9	-
Slowakei	1.000	2,7	7,0	23,5	35,9	29,5	1,4
Slowenien	1.000	4,4	12,1	31,3	33,2	18,8	0,3
Tschechien	1.000	4,0	8,0	22,6	34,2	31,0	0,1
Ukraine	1.966	4,3	5,8	19,0	29,9	40,7	0,3
Ungarn	1.000	7,5	6,6	24,3	26,5	33,5	1,6
Weißrussland	1.000	3,8	8,1	24,4	35,0	28,7	-
Westdeutschland	776	7,7	12,9	25,2	33,5	20,7	-
Religionszugehörigkeit							
römisch-katholisch	2.205	3,5	7,9	18,4	34,6	34,8	0,9
griechisch-und armenisch katholisch orthodox	182	2,8	7,5	18,8	26,8	43,4	0,6
orthodox	3.424	4,3	5,9	18,5	31,3	39,7	0,3
protestantisch	621	6,6	9,4	22,1	34,8	27,1	-
Kirchenverbundenheit							
sehr eng verbunden	1.365	2,4	3,4	13,4	26,4	54,0	0,4
eng verbunden	4.373	3,6	5,7	17,9	33,3	39,1	0,4
lose verbunden	5.131	4,9	7,3	22,9	33,7	30,9	0,3
gar nicht verbunden	988	6,0	10,8	24,4	25,4	33,0	0,3
Geschlecht							
männlich	7.934	5,3	8,3	23,2	30,9	32,1	0,3
weiblich	8.834	4,1	6,3	20,7	32,0	36,5	0,5
Alter							
bis 19	549	5,3	6,4	28,1	31,8	27,6	0,8
20-29	3.156	6,0	9,1	23,7	31,8	29,0	0,4
30-39	2.986	5,0	8,5	23,9	30,3	31,9	0,3
40-49	3.098	4,6	7,0	22,6	31,8	33,6	0,5
50-59	2.750	4,2	6,7	20,9	31,7	36,1	0,5
60-69	2.160	3,9	5,8	19,6	31,9	38,5	0,3
70 und mehr	1.646	3,7	5,4	16,5	31,7	42,3	0,3
Schulbildung							
Grundschule	2.960	3,2	5,2	19,0	31,4	40,8	0,4
Grundschule mit Berufsschule	4.458	4,8	7,8	21,6	31,0	34,3	0,5
Matura - Abitur	6.559	4,6	7,2	23,1	32,3	32,4	0,4
Hochschule	2.791	6,1	8,5	22,4	30,1	32,6	0,3

Q64a

Mit dem Tod ist alles aus.

Horizontale Prozentuierung							
	Total (Fallzahl)	trifft überhaupt nicht zu	trifft nicht zu	teils-teils	trifft zu	trifft voll zu	keine Angabe
Aufbruch 2007							
Total	16.767	17,5	15,5	20,6	16,3	28,8	1,3
Land							
Bulgarien	1.000	12,9	12,7	23,9	21,3	29,3	-
Ostdeutschland	225	10,7	8,2	11,7	15,3	54,1	-
Kroatien	1.000	28,9	17,7	20,9	12,3	20,3	-
Litauen	1.000	14,1	27,3	22,4	15,5	20,7	-
Moldawien	1.000	15,0	13,3	19,2	19,5	30,9	2,2
Polen	1.000	20,0	23,4	17,9	17,7	19,7	1,2
Rumänien	2.000	19,4	12,5	19,7	13,6	34,7	-
Serbien	1.801	15,1	14,1	20,1	17,5	33,2	-
Slowakei	1.000	23,3	18,1	20,3	13,7	17,7	6,8
Slowenien	1.000	15,7	20,0	22,6	19,8	21,5	0,4
Tschechien	1.000	9,4	9,3	14,7	20,6	45,7	0,3
Ukraine	1.966	19,1	15,7	22,6	14,5	27,6	0,5
Ungarn	1.000	18,7	8,7	14,7	10,6	36,8	10,4
Weißrussland	1.000	14,8	13,4	26,5	20,7	24,5	-
Westdeutschland	776	19,8	15,5	25,1	14,3	25,3	-
Religionszugehörigkeit							
römisch-katholisch	2.205	23,7	20,6	20,1	14,0	18,7	2,9
griechisch-und armenisch katholisch orthodox	182	30,3	19,2	20,8	12,8	16,7	0,2
orthodox	3.424	18,1	15,9	21,4	15,5	28,5	0,7
protestantisch	621	20,2	17,0	22,7	14,3	25,6	0,2
Kirchenverbundenheit							
sehr eng verbunden	1.365	42,2	15,8	12,2	7,1	22,3	0,5
eng verbunden	4.373	25,5	20,2	19,0	14,0	20,8	0,5
lose verbunden	5.131	13,5	17,7	24,0	17,4	25,8	1,7
gar nicht verbunden	988	10,5	10,9	22,7	16,7	37,2	2,0
Geschlecht							
männlich	7.934	15,1	14,4	20,6	17,3	31,0	1,5
weiblich	8.834	19,7	16,4	20,6	15,4	26,7	1,2
Alter							
bis 19	549	18,2	13,5	20,4	17,1	28,6	2,3
20-29	3.156	17,0	16,2	22,3	17,3	25,6	1,5
30-39	2.986	17,6	15,0	22,9	16,2	27,2	1,1
40-49	3.098	16,5	16,1	19,2	17,6	29,2	1,5
50-59	2.750	15,8	15,0	20,5	16,5	30,5	1,7
60-69	2.160	18,1	14,6	20,1	15,1	31,2	0,8
70 und mehr	1.646	21,1	16,4	18,0	14,0	29,9	0,6
Schulbildung							
Grundschule	2.960	19,5	15,6	19,1	13,9	30,6	1,3
Grundschule mit Berufsschule	4.458	15,6	14,8	19,3	17,5	31,2	1,5
Matura - Abitur	6.559	17,4	15,6	21,6	17,1	27,1	1,3
Hochschule	2.791	19,0	16,1	21,8	15,0	26,9	1,2

Q64a

Ich hoffe, dass es ein Weiterleben nach dem Tod gibt.

Horizontale Prozentuierung							
	Total (Fallzahl)	trifft überhaupt nicht zu	trifft nicht zu	teils-teils	trifft zu	trifft voll zu	keine Angabe
Aufbruch 2007							
Total	16.767	18,2	11,9	23,2	20,9	24,5	1,4
Land							
Bulgarien	1.000	20,0	13,4	29,5	21,1	16,0	-
Ostdeutschland	225	45,6	11,8	15,6	13,2	13,8	-
Kroatien	1.000	11,3	10,6	20,9	22,7	34,5	-
Litauen	1.000	15,3	15,6	29,8	21,3	18,0	-
Moldawien	1.000	19,4	10,5	21,8	23,0	23,0	2,3
Polen	1.000	6,5	6,4	14,1	33,9	37,5	1,6
Rumänien	2.000	11,6	8,3	21,8	20,3	37,9	-
Serbien	1.801	22,3	15,4	22,9	17,5	21,9	-
Slowakei	1.000	10,9	8,2	22,0	24,5	25,7	8,5
Slowenien	1.000	17,8	20,2	26,7	18,1	17,1	0,1
Tschechien	1.000	39,5	15,6	21,0	13,0	10,9	0,1
Ukraine	1.966	16,7	11,2	25,3	20,4	25,5	0,8
Ungarn	1.000	27,1	7,9	17,7	14,5	23,1	9,6
Weißrussland	1.000	19,1	16,3	28,5	22,3	13,8	-
Westdeutschland	776	14,1	8,1	23,6	25,9	28,3	-
Religionszugehörigkeit							
römisch-katholisch	2.205	6,4	6,4	18,8	29,4	35,7	3,2
griechisch-und armenisch katholisch	182	4,9	2,5	22,1	23,6	45,5	1,2
orthodox	3.424	13,2	9,6	22,6	23,3	30,6	0,8
protestantisch	621	11,3	10,2	21,4	28,2	27,9	1,0
Kirchenverbundenheit							
sehr eng verbunden	1.365	5,2	3,2	10,8	19,9	60,8	0,2
eng verbunden	4.373	7,2	6,5	19,9	28,6	37,2	0,6
lose verbunden	5.131	16,1	13,8	26,9	22,7	18,6	1,9
gar nicht verbunden	988	30,6	15,3	25,0	12,9	13,5	2,6
Geschlecht							
männlich	7.934	20,9	13,6	23,6	19,8	20,5	1,6
weiblich	8.834	15,7	10,4	22,8	21,9	28,0	1,2
Alter							
bis 19	549	17,8	10,3	26,9	21,4	21,3	2,3
20-29	3.156	16,7	12,1	24,3	22,1	23,2	1,6
30-39	2.986	18,2	12,1	25,2	20,6	22,6	1,3
40-49	3.098	18,8	12,9	23,6	20,2	23,1	1,4
50-59	2.750	19,0	12,9	22,5	20,4	23,5	1,7
60-69	2.160	19,5	11,9	21,7	20,6	25,2	1,1
70 und mehr	1.646	16,4	9,2	19,9	21,7	32,3	0,5
Schulbildung							
Grundschule	2.960	14,1	9,7	20,6	22,1	32,0	1,6
Grundschule mit Berufsschule	4.458	19,4	11,9	22,0	21,5	23,4	1,7
Matura - Abitur	6.559	18,3	12,8	24,6	20,3	22,9	1,2
Hochschule	2.791	20,1	12,1	24,6	20,0	21,9	1,3

Q64a

Die Menschen werden mit Leib und Seele von den Toten auferstehen.

Horizontale Prozentuierung							
	Total (Fallzahl)	trifft überhaupt nicht zu	trifft nicht zu	teils-teils	trifft zu	trifft voll zu	keine Angabe
Aufbruch 2007							
Total	16.767	26,5	15,7	24,9	15,5	15,3	2,2
Land							
Bulgarien	1.000	23,1	18,3	33,5	16,0	9,1	-
Ostdeutschland	225	63,9	13,2	9,9	7,7	5,2	-
Kroatien	1.000	24,5	17,7	24,3	13,9	19,6	-
Litauen	1.000	15,1	18,9	26,5	24,0	15,5	-
Moldawien	1.000	25,4	10,9	26,3	18,3	15,3	3,7
Polen	1.000	13,0	11,6	22,5	25,8	25,8	1,3
Rumänien	2.000	19,4	13,5	25,7	15,6	25,8	-
Serbien	1.801	24,6	17,0	22,6	17,4	18,3	-
Slowakei	1.000	20,0	11,6	23,4	16,7	15,5	12,8
Slowenien	1.000	33,2	25,7	21,4	11,9	7,2	0,6
Tschechien	1.000	51,2	18,5	16,8	8,2	5,0	0,3
Ukraine	1.966	23,8	13,6	28,8	15,9	17,0	1,0
Ungarn	1.000	41,2	9,2	16,3	9,0	8,6	15,8
Weißrussland	1.000	24,8	18,0	35,9	13,2	8,0	-
Westdeutschland	776	37,3	19,2	25,0	8,9	9,6	-
Religionszugehörigkeit							
römisch-katholisch	2.205	15,6	11,7	25,8	20,3	21,9	4,6
griechisch-und armenisch katholisch orthodox	182	9,4	7,2	26,7	19,8	35,2	1,7
orthodox	3.424	18,8	13,2	29,0	17,5	20,5	1,1
protestantisch	621	29,7	19,3	24,4	13,0	11,7	1,9
Kirchenverbundenheit							
sehr eng verbunden	1.365	9,9	5,3	16,2	19,8	47,8	0,9
eng verbunden	4.373	12,5	11,5	26,2	24,0	24,6	1,1
lose verbunden	5.131	23,6	19,4	30,1	14,4	9,9	2,6
gar nicht verbunden	988	44,2	16,4	21,8	7,6	6,0	3,9
Geschlecht							
männlich	7.934	29,1	16,9	24,1	14,6	13,1	2,2
weiblich	8.834	24,2	14,6	25,6	16,3	17,3	2,1
Alter							
bis 19	549	27,7	16,0	27,4	14,6	11,0	3,3
20-29	3.156	26,4	17,4	25,5	15,0	13,2	2,5
30-39	2.986	25,9	16,6	27,0	14,7	14,0	1,9
40-49	3.098	28,5	16,0	24,0	15,2	14,2	2,3
50-59	2.750	27,1	15,9	24,7	15,4	14,3	2,6
60-69	2.160	27,1	14,3	23,0	16,1	17,6	1,8
70 und mehr	1.646	22,8	12,4	24,2	17,4	21,8	1,3
Schulbildung							
Grundschule	2.960	20,3	12,8	22,7	18,5	23,3	2,4
Grundschule mit Berufsschule	4.458	28,5	15,7	24,5	14,7	14,0	2,6
Matura - Abitur	6.559	26,5	17,2	25,8	15,1	13,4	2,0
Hochschule	2.791	30,0	15,1	25,6	14,5	13,2	1,6

Q64a

Das Leben hat nur einen Sinn, weil es Gott gibt.

Horizontale Prozentuierung							
	Total (Fallzahl)	trifft überhaupt nicht zu	trifft nicht zu	teils-teils	trifft zu	trifft voll zu	keine Angabe
Aufbruch 2007							
Total	16.767	17,1	11,9	24,9	21,3	23,9	0,9
Land							
Bulgarien	1.000	14,0	12,5	40,1	20,8	12,6	-
Ostdeutschland	225	56,7	15,9	14,0	6,4	7,0	-
Kroatien	1.000	9,6	10,5	19,3	25,1	35,4	-
Litauen	1.000	7,6	14,8	33,0	26,4	18,1	-
Moldawien	1.000	5,3	6,1	17,2	29,6	40,6	1,2
Polen	1.000	6,0	7,2	20,5	35,2	29,7	1,3
Rumänien	2.000	4,3	3,3	16,5	24,5	51,4	-
Serbien	1.801	19,9	16,0	29,9	17,8	16,4	-
Slowakei	1.000	14,4	12,2	27,9	20,6	18,4	6,4
Slowenien	1.000	36,3	23,0	22,1	11,2	6,9	0,6
Tschechien	1.000	49,9	16,3	16,3	9,3	7,5	0,6
Ukraine	1.966	8,1	8,2	25,7	25,5	32,0	0,6
Ungarn	1.000	42,4	14,4	20,5	9,4	9,7	3,6
Weißrussland	1.000	9,9	12,4	38,6	22,7	16,5	-
Westdeutschland	776	23,6	19,5	28,3	18,4	10,2	-
Religionszugehörigkeit							
römisch-katholisch	2.205	7,0	9,1	25,0	29,6	27,0	2,4
griechisch-und armenisch katholisch orthodox	182	1,8	1,7	18,5	21,3	55,9	0,8
orthodox	3.424	3,3	4,5	20,2	27,8	43,8	0,4
protestantisch	621	14,3	16,5	27,0	22,9	19,1	0,2
Kirchenverbundenheit							
sehr eng verbunden	1.365	1,6	2,0	9,0	22,0	65,1	0,2
eng verbunden	4.373	2,6	4,2	20,9	32,8	39,2	0,3
lose verbunden	5.131	12,1	14,7	34,0	21,8	16,5	1,0
gar nicht verbunden	988	35,5	17,0	25,3	10,8	9,7	1,7
Geschlecht							
männlich	7.934	20,3	13,0	26,1	19,6	20,2	0,9
weiblich	8.834	14,3	10,9	23,9	22,9	27,2	0,9
Alter							
bis 19	549	19,1	11,6	30,8	19,6	17,7	1,2
20-29	3.156	19,3	13,4	25,9	21,0	19,2	1,2
30-39	2.986	18,7	12,3	26,8	20,7	20,5	1,0
40-49	3.098	17,6	12,9	24,7	20,7	23,3	0,7
50-59	2.750	16,6	12,1	25,6	22,6	22,5	0,6
60-69	2.160	15,5	10,2	23,4	21,4	28,7	0,8
70 und mehr	1.646	12,5	9,1	20,7	22,3	34,6	0,8
Schulbildung							
Grundschule	2.960	10,8	8,2	20,4	23,3	36,6	0,7
Grundschule mit Berufsschule	4.458	18,8	13,2	24,7	20,2	21,8	1,3
Matura - Abitur	6.559	17,7	12,7	26,8	21,3	20,7	0,8
Hochschule	2.791	19,7	11,8	25,8	20,9	21,2	0,6

Q64a

Der Sinn des Lebens ist, dass man versucht, dabei das Beste herauszuholen.

Horizontale Prozentuierung							
	Total (Fallzahl)	trifft überhaupt nicht zu	trifft nicht zu	teils-teils	trifft zu	trifft voll zu	keine Angabe
Aufbruch 2007							
Total	16.767	3,5	5,0	20,8	33,7	36,4	0,4
Land							
Bulgarien	1.000	1,4	2,9	17,3	38,6	39,8	-
Ostdeutschland	225	3,3	3,4	23,5	37,1	32,6	-
Kroatien	1.000	2,4	2,5	13,0	33,3	48,7	-
Litauen	1.000	5,8	7,3	27,3	34,3	25,3	-
Moldawien	1.000	3,5	3,6	17,8	34,5	39,6	1,1
Polen	1.000	5,3	7,3	18,6	40,8	26,8	1,2
Rumänien	2.000	1,2	2,1	11,6	27,4	57,8	-
Serbien	1.801	2,1	3,7	17,0	29,5	47,7	-
Slowakei	1.000	3,3	7,3	30,0	33,8	22,8	2,8
Slowenien	1.000	4,3	7,0	23,0	34,2	31,1	0,4
Tschechien	1.000	6,4	3,9	19,6	42,4	27,5	0,1
Ukraine	1.966	3,6	7,3	26,1	30,7	32,0	0,3
Ungarn	1.000	3,4	2,7	16,0	32,4	44,3	1,2
Weißrussland	1.000	5,3	8,4	33,4	34,1	18,9	-
Westdeutschland	776	5,4	7,4	28,8	39,4	18,9	-
Religionszugehörigkeit							
römisch-katholisch	2.205	4,0	7,2	23,3	37,0	27,3	1,2
griechisch-und armenisch katholisch orthodox	182	5,6	6,5	23,8	26,2	37,2	0,6
orthodox	3.424	2,5	5,2	18,6	30,9	42,5	0,3
protestantisch	621	3,4	7,8	23,7	35,7	29,1	0,3
Kirchenverbundenheit							
sehr eng verbunden	1.365	5,5	7,5	18,2	24,3	44,5	0,1
eng verbunden	4.373	2,7	4,6	17,9	34,9	39,6	0,3
lose verbunden	5.131	2,7	5,1	21,9	35,3	34,5	0,4
gar nicht verbunden	988	2,7	5,7	21,8	30,2	39,1	0,6
Geschlecht							
männlich	7.934	3,7	4,5	20,7	33,8	36,9	0,4
weiblich	8.834	3,4	5,5	20,9	33,7	36,1	0,4
Alter							
bis 19	549	2,0	2,5	19,1	38,4	37,1	0,9
20-29	3.156	3,0	4,9	19,5	33,7	38,2	0,7
30-39	2.986	3,9	4,8	21,8	33,2	35,8	0,4
40-49	3.098	3,7	5,7	19,8	33,9	36,4	0,5
50-59	2.750	3,8	4,5	22,0	35,1	34,4	0,2
60-69	2.160	4,3	5,8	20,4	32,6	36,7	0,2
70 und mehr	1.646	2,9	6,0	22,0	32,1	36,7	0,3
Schulbildung							
Grundschule	2.960	3,0	4,3	21,1	31,5	39,6	0,5
Grundschule mit Berufsschule	4.458	3,0	4,8	20,1	35,1	36,4	0,5
Matura - Abitur	6.559	3,3	4,9	21,0	34,2	36,2	0,4
Hochschule	2.791	5,4	6,5	21,3	32,7	33,7	0,4

Q64a

Ich weiß nicht, wozu der Mensch lebt.

Horizontale Prozentuierung							
	Total (Fallzahl)	trifft überhaupt nicht zu	trifft nicht zu	teils-teils	trifft zu	trifft voll zu	keine Angabe
Aufbruch 2007							
Total	16.767	40,3	22,7	21,9	7,9	6,2	1,0
Land							
Bulgarien	1.000	45,7	23,1	22,1	5,8	3,4	-
Ostdeutschland	225	46,3	25,8	18,0	6,9	3,1	-
Kroatien	1.000	46,3	24,2	17,9	5,8	5,8	-
Litauen	1.000	29,3	30,0	27,6	8,0	5,1	-
Moldawien	1.000	28,4	17,5	27,6	13,7	11,1	1,7
Polen	1.000	48,1	23,7	15,4	8,2	3,3	1,2
Rumänien	2.000	34,3	20,7	23,3	8,8	12,9	-
Serbien	1.801	55,7	18,0	15,5	5,6	5,2	-
Slowakei	1.000	52,4	21,0	12,7	2,7	2,0	9,2
Slowenien	1.000	42,4	29,1	19,6	5,4	3,3	0,3
Tschechien	1.000	39,1	26,3	22,1	8,1	4,3	0,1
Ukraine	1.966	28,7	20,6	27,6	13,9	9,1	0,2
Ungarn	1.000	52,2	16,8	18,5	4,0	4,6	3,9
Weißrussland	1.000	27,1	25,6	32,2	9,3	5,8	-
Westdeutschland	776	38,2	29,7	25,0	5,2	1,9	-
Religionszugehörigkeit							
römisch-katholisch	2.205	49,1	23,1	15,8	5,2	3,3	3,5
griechisch-und armenisch katholisch orthodox	182	40,3	20,8	21,9	6,7	10,3	-
orthodox	3.424	28,7	22,2	26,1	11,2	11,4	0,4
protestantisch	621	41,2	28,0	20,8	4,7	3,8	1,5
Kirchenverbundenheit							
sehr eng verbunden	1.365	57,1	17,3	12,2	5,2	7,6	0,6
eng verbunden	4.373	42,9	23,4	18,8	7,3	6,9	0,7
lose verbunden	5.131	38,6	24,8	23,0	7,1	5,5	1,1
gar nicht verbunden	988	41,7	21,4	22,7	7,2	5,4	1,7
Geschlecht							
männlich	7.934	39,6	22,9	22,4	8,3	5,8	1,0
weiblich	8.834	41,0	22,5	21,6	7,4	6,5	1,0
Alter							
bis 19	549	39,4	19,6	26,1	8,4	5,7	0,9
20-29	3.156	40,3	22,2	21,5	8,4	6,4	1,2
30-39	2.986	39,9	23,4	22,3	6,9	6,6	0,9
40-49	3.098	41,3	22,2	21,7	8,0	5,8	1,1
50-59	2.750	40,5	22,7	21,6	8,0	6,2	0,9
60-69	2.160	39,4	23,7	22,2	7,9	5,9	0,8
70 und mehr	1.646	40,6	22,9	21,9	7,9	5,8	0,9
Schulbildung							
Grundschule	2.960	38,1	22,0	22,4	8,0	8,3	1,3
Grundschule mit Berufsschule	4.458	38,6	23,3	22,8	8,2	5,9	1,3
Matura - Abitur	6.559	41,1	22,0	22,2	8,1	5,8	0,9
Hochschule	2.791	43,9	24,1	19,5	6,6	5,4	0,5